



HOSPITAL MARÍA AUXILIADORA
OFICINA DE ESTADÍSTICA E INFORMÁTICA

Unidad de Procesamiento de Datos

Año VI

Compendio Estadístico 2014





INDICE

<i>Introducción: Población y Cobertura Referencial</i>	4
<i>Demanda de atención en Consulta Externa</i>	7
<i>Demanda de Atención de Emergencia</i>	44
<i>Egresos Hospitalarios</i>	58
<i>Intervenciones Quirúrgicas</i>	72
<i>Mortalidad Hospitalaria y de Emergencia</i>	91
<i>Indicadores de Gestión</i>	109



Equipo Técnico de la Unidad de Procesamiento de Datos

Jefe: Carmen Ayasta Rodríguez

- Alarcón Nieto, Rosa Elsa
- Ampuero Pariona, Sofía Nancy
- Aquino Dolorier, Sara
- Arce Meléndez, Diana del Pilar
- Castilla Contreras, Flor de María
- Durand López, Rosa Lucía
- Garcés Guerrero, Miguel Ángel
- Luza Patiño, Nelly
- Lynch Zavaleta, Teresa
- Mejía Huaranca, María
- Meza Muñoz, César
- Prieto Gutiérrez, Nicanor
- Quispe Quispe, Jorge Alberto
- Román Román, Gregorio
- Roncal Chávez, Margarita
- Sánchez Cavero, Norma Renée
- Veliz Vidal, Doris Lisseth

Central Telefónica: 217-1818 - Anexo: 3031

HOSPITAL MARÍA AUXILIADORA OFICINA DE ESTADÍSTICA E INFORMÁTICA

Director General: Dr. JORGE A. COELLO VÁSQUEZ

Jefe de la Oficina de Estadística e Informática: Ing. EVELIN RUTH CHÁVEZ ACOSTA

Jefe de la Unidad de Procesamiento de Datos: Bach. CARMEN AYASTA RODRÍGUEZ

Equipo Técnico: UNIDAD DE PROCESAMIENTO DE DATOS

Edición, Diseño y Diagramación: Sr. Jorge Quispe Quispe

Fuente de Datos: Sistema de Información de la Oficina de Estadística e Informática

Dirección Web: www.hama.gob.pe

INTRODUCCIÓN

POBLACIÓN Y COBERTURA REFERENCIAL. 2010 - 2014

Como integrante de la Red de Salud de la DISA II Lima Sur, el Hospital María Auxiliadora cumple un rol fundamental. Es el único hospital de Nivel III-1 del denominado Cono Sur de Lima Metropolitana, el cual está integrado por 13 distritos y que ocupa una extensión territorial de 891.03 km² (Ver Gráfico N° 1.1).

GRÁFICO N° 1.1
MAPA DE COBERTURA DE LA DISA II LIMA SUR



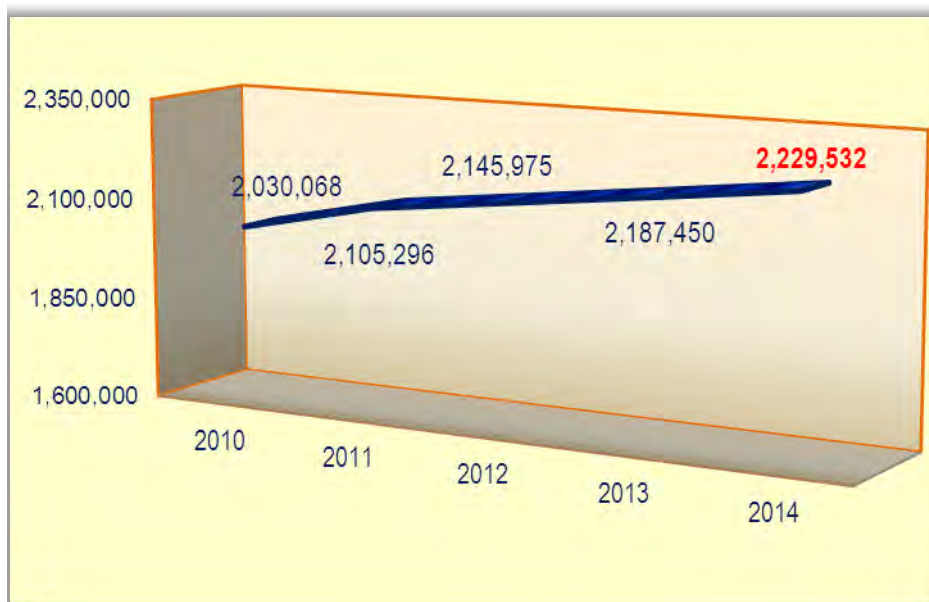
Fuente: ASIS 2011 – Dirección de Salud II Lima Sur

La población referencial estimada para el año 2014 fue de 2'229,532 habitantes y que representa al 25.5% del total de Lima Metropolitana, donde el 51.5% es de género femenino y 48.5% masculino. Los distritos de Villa El Salvador, Villa María del Triunfo, San Juan de Miraflores, Santiago de Surco y Chorrillos son los que concentran el 87.8% (1'956,558 habitantes) del total de la población referencial, y que geográficamente son los distritos de circundan al Hospital María Auxiliadora.

Retrospectivamente, durante los últimos 5 años (2010-2014), se observa un incremento en la población del Cono Sur de Lima en un estimado de 9.8%, (Ver Gráfico N° 1.2), siendo significativa dicha variación en

las etapas de vida comprendida a partir de los 30 años (etapa adulto) en adelante, en detrimento de los menores de 30 años en que se aprecia que tiende a disminuir la población progresivamente. (Ver Tabla N° 1.1).

GRÁFICO N° 1.2 CRECIMIENTO ESTIMADO ANUAL DE LA POBLACIÓN REFERENCIAL DISA II LIMA SUR. 2010 – 2014



Fuente: INEI-Dirección Técnica de Demografía / MINSA-OGEI

TABLA N° 1.1 DISTRIBUCIÓN DE LA POBLACIÓN REFERENCIAL SEGÚN ETAPA DE VIDA DISA II LIMA SUR. 2010 - 2014

Año	Total	Etapa de Vida				
		0-11a	12-17a	18-29a	30-59a	60a+
2014	2,229,532	450,331 20.2%	232,790 10.4%	481,367 21.6%	846,258 38%	218,786 9.8%
2013	2,187,450	447,553 20.5%	233,132 10.6%	472,285 21.6%	825,533 37.7%	208,947 9.6%
2012	2,145,975	444,880 20.7%	233,547 10.9%	463,387 21.6%	804,664 37.5%	199,497 9.3%
2011	2,105,296	442,412 21%	233,414 11.1%	455,244 21.6%	783,768 37.2%	190,458 9.1%
2010	2,030,068	420,832	225,922	442,489	744,275	196,550

Fuente: INEI-Dirección Técnica de Demografía / MINSA-OGEI

**ATENCIÓN HOSPITALARIA DE LA DEMANDA EN EL HOSPITAL MARÍA AUXILIADORA
 2005 - 2014**

Vía de Atención	Años									
	2005	2006	2007	2008	2009	2010	2011	2012	2013	2014
Población Referencial	2,010,448	2,049,133	1,877,983	1,903,527	1,932,146	2,030,068	2,105,296	2,145,975	2,187,450	2,229,532
Consulta Externa										
Atenciones	297,319	302,329	308,749	337,154	334,277	350,372	356,974	356,372	371,426	363,208
Atendidos	122,037	114,523	115,354	123,683	117,780	128,581	123,843	157,350	142,490	164,858
Emergencia	81,016	82,593	84,565	86,690	90,102	85,945	80,404	82,695	86,208	89,400
Hospitalización										
Egresos	18,144	17,378	17,127	18,320	18,663	18,311	18,090	19,180	19,933	18,076
Estancias	88,863	86,991	98,860	107,733	108,908	106,888	111,195	114,372	117,030	108,171
Intervenciones Qx	9,687	9,266	9,484	10,303	10,078	10,544	10,501	10,390	9,911	7,310
Inmunizaciones	29,289	26,074	24,394	29,172	31,584	25,380	32,361	31,774	33,939	40,150
Mortalidad Hospitalaria	507	495	509	501	542	446	408	399	398	373

Fuente: Sistema de Información OEI HMA
 ECh/CAR/Jorge Q.

1. CONSULTA EXTERNA



ATENCIÓN MENSUAL EN CONSULTA EXTERNA POR DEPARTAMENTO Y SERVICIO
AÑO 2014

VÍA DE ATENCIÓN	TOTAL	Mes											
		Enero	Febrero	Marzo	Abril	Mayo	Junio	Julio	Agosto	Set.	Oct.	Nov.	Dic.
TOTAL	323,058	32,453	31,492	34,689	32,356	20,842	17,018	17,456	19,203	19,914	30,489	34,751	32,395
Atenciones Médicas	247,718	26,535	25,777	27,861	26,097	15,024	9,567	11,871	12,773	13,412	23,081	26,498	25,260
Atenciones Prof. Salud	75,340	5,918	5,715	6,828	6,259	5,818	7,451	5,585	6,430	6,502	7,408	7,200	6,151
Medicina	118,444	11,798	12,049	12,371	12,012	7,987	5,750	6,882	6,874	6,825	10,980	12,729	12,187
Medicina Interna	8322	1024	868	887	725	523	442	570	566	542	783	769	623
Neumología	6579	780	901	643	801	495	272	416	384	234	374	662	617
Tuberculosis	1804	218	132	233	230	114	60	70	92	84	162	211	198
Reumatología	10411	1152	976	1264	1190	685	369	473	593	489	944	1160	1116
Cardiología	21371	2224	2316	1815	2053	1412	1260	1194	1105	1429	2184	2246	2133
Gastroenterología	10202	813	1015	1186	1013	708	465	665	516	678	1027	1082	1034
Endocrinología	7965	744	1021	887	886	466	145	135	162	284	767	1185	1283
Neurología	9738	822	821	923	787	633	697	837	654	522	960	1049	1033
Medicina Alternativa	700	65	28	57	93	7	16	42	133	76	100	18	65
Nefrología	3849	333	384	337	395	260	209	200	254	300	328	457	392
Psiquiatría	11023	889	1064	1119	1110	588	649	654	702	558	1116	1421	1153
Dermatología	6187	666	641	880	773	447	254	303	353	318	488	513	551
Hematología	1708	146	129	131	87	129	95	74	172	164	211	188	182
Infectología	8325	780	560	808	751	671	363	782	772	576	722	769	771
Med. Física y Rehabilitación	7967	903	977	971	916	688	328	322	276	374	640	767	805
Geriatría	2293	239	216	230	202	161	126	145	140	197	174	232	231
Cirugía	72,877	8,878	8,169	9,438	8,318	4,080	1,870	2,617	3,126	3,584	7,141	8,192	7,464
Cirugía General	7400	763	739	842	890	407	258	261	347	442	691	837	923
Anestesiología	1046	225	146	150	162	60	1	15	32	28	36	92	99
Neurocirugía	3024	342	313	365	278	105	73	115	236	218	316	353	310
Oftalmología	15502	2067	1757	2235	1985	780	366	543	500	692	1511	1597	1469
Traumatología	8895	1061	908	1108	988	402	170	376	619	484	955	863	961
Cirugía Torácica	3151	383	321	418	378	160	5	0	126	191	311	451	407
Cirugía Plástica	4254	442	493	488	513	306	45	161	199	214	384	460	549
Urología	11406	1367	1233	1371	1197	798	473	520	528	512	1093	1345	969
Cirugía Cabeza y Cuello	6789	707	677	790	690	453	288	339	268	402	772	728	675
Otorrinolaringología	8819	1176	1117	1306	904	435	177	200	245	376	881	1152	850
Cirugía Pediátrica	2591	345	465	365	333	174	14	87	26	25	191	314	252
Pediatría	13,845	1,593	1,464	1,633	1,622	669	221	527	690	781	1,363	1,803	1,479
Pediatría General	10303	1203	1144	1254	1258	470	118	298	463	566	993	1444	1092
Neonatología	3542	390	320	379	364	199	103	229	227	215	370	359	387
Gineco-Obstetricia	65,360	5,835	5,329	6,203	5,983	3,770	5,066	3,327	4,164	4,461	6,287	7,623	7,312
Infertilidad	354	46	28	76	73	24	6	0	14	5	53	29	0
Gin. Obst. Niña y Adolesc.	2233	287	286	331	261	105	35	62	57	67	185	247	310
Planif. Familiar	9953	938	860	965	821	599	1199	895	787	822	733	832	502
Gestantes y Puerperas	8648	552	629	667	668	604	455	472	795	1061	968	896	881
Obstetricia	12492	1464	1359	1497	1332	643	599	641	689	778	1149	1096	1245
Ginecología	9779	1195	1121	1131	1264	460	217	235	327	414	1002	1115	1298
Ecografía Gineco-Obstétrica	3962	0	0	0	0	0	0	0	418	505	1002	1053	984
Consejería (Infectología)	17939	1353	1046	1536	1564	1335	2555	1022	1077	809	1195	2355	2092
Oncología	13,732	1,274	1,301	1,384	1,215	1,056	869	907	996	958	1,208	1,287	1,277
Medicina Oncológica	3496	277	288	356	317	292	294	238	321	255	295	304	259
Cirugía Oncológica	1093	74	94	78	75	56	77	86	137	95	79	128	114
C. Onc. Mamas y Tej. Blando	3317	340	291	364	313	252	205	226	134	245	291	298	358
Ginecología Oncológica	5314	481	460	495	476	384	248	357	404	363	543	557	546
Tamizaje	512	102	168	91	34	72	45	0	0	0	0	0	0
Odontología	9,955	740	772	1,063	817	683	772	776	855	814	1,053	840	770
Cirugía Buco-Máxilo Facial	5279	315	270	541	376	339	500	505	514	491	567	449	412
Odontología	4676	425	502	522	441	344	272	271	341	323	486	391	358
Psicología-CRED-Nut	28,845	2,335	2,408	2,597	2,389	2,597	2,470	2,420	2,498	2,491	2,457	2,277	1,906
Psicología	18337	1392	1571	1757	1563	1695	1552	1436	1,527	1577	1582	1446	1239
Crecimiento y Desarrollo	8855	784	630	717	666	779	808	836	808	772	740	701	614
Nutrición	1653	159	207	123	160	123	110	148	163	142	135	130	53
Inmunizaciones	40,150	2,810	2,615	3,316	4,388	5,401	3,836	3,483	3,893	4,196	1,772	2,468	1,972
Horas Médico	103,900	9,276	9,020	9,596	9,104	6,876	6,764	7,796	7,852	8,816	9,732	9,460	9,608

FUENTE: Sistema de Información HIS

EChA/CAR/mmh/Jorge Q.

**ATENDIDOS EN FORMA MENSUAL EN CONSULTA EXTERNA POR DEPARTAMENTO Y SERVICIO
AÑO 2014**

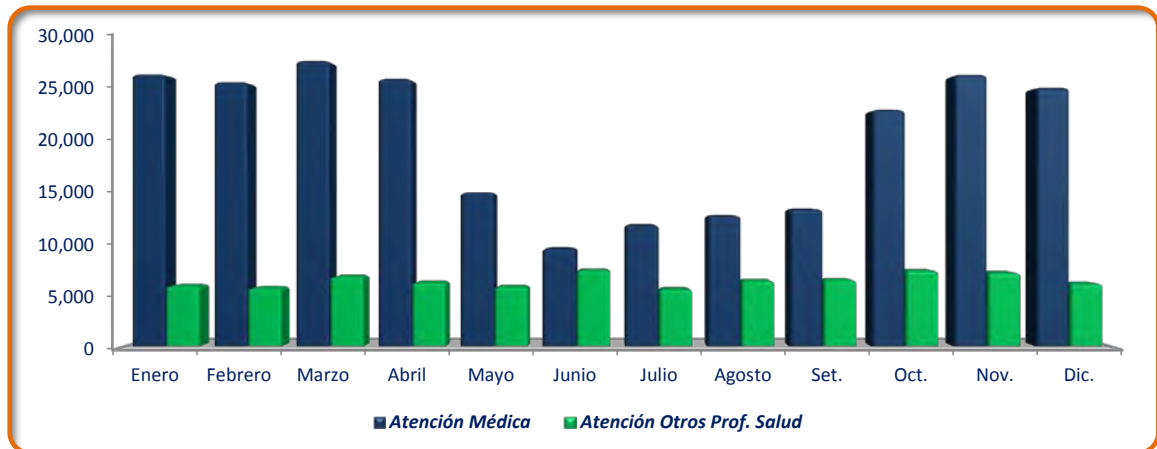
VÍA DE ATENCIÓN	TOTAL	Mes											
		Enero	Febrero	Marzo	Abril	Mayo	Junio	Julio	Agosto	Set.	Oct.	Nov.	Dic.
TOTAL	140,313	19,567	12,736	14,336	12,816	8,183	8,228	7,024	7,816	8,380	12,819	15,605	12,803
<i>Atendidos Médicos</i>	91,227	15,210	9,462	9,940	8,983	4,853	3,298	4,075	4,324	4,642	8,335	10,034	8,071
<i>Atendidos Prof. Salud</i>	49,086	4,357	3,274	4,396	3,833	3,330	4,930	2,949	3,492	3,738	4,484	5,571	4,732
Medicina	49,575	7,366	5,095	4,916	4,579	2,865	2,316	2,628	2,569	2,637	4,353	5,695	4,556
<i>Medicina Interna</i>	4460	731	518	435	365	266	226	330	259	228	413	375	314
<i>Neumología</i>	2504	411	301	208	284	189	90	175	141	96	123	282	204
<i>Tuberculosis</i>	483	127	23	46	50	24	25	27	34	16	30	47	34
<i>Reumatología</i>	2763	613	258	348	258	153	58	72	136	111	228	285	243
<i>Cardiología</i>	12857	1432	1088	979	1231	888	764	698	656	902	1300	1490	1429
<i>Gastroenterología</i>	2729	396	291	307	247	125	101	145	142	176	235	304	260
<i>Endocrinología</i>	2645	630	503	262	209	92	25	29	41	34	105	351	364
<i>Neurología</i>	4966	559	400	528	416	304	294	422	312	230	480	549	472
<i>Medicina Alternativa</i>	100	34	4	11	9	0	0	7	6	10	12	4	3
<i>Nefrología</i>	1589	90	140	179	183	96	81	102	114	86	161	190	167
<i>Psiquiatría</i>	4643	500	336	388	367	220	305	229	250	200	408	949	491
<i>Dermatología</i>	2956	547	247	367	349	155	90	137	142	157	258	245	262
<i>Hematología</i>	651	99	56	50	19	59	19	23	69	62	90	56	49
<i>Infectología</i>	1145	336	141	156	81	69	34	46	59	42	53	78	50
<i>Med. Física y Rehabilit.</i>	4042	708	660	518	415	213	159	113	134	189	366	418	149
<i>Geriatría</i>	1042	153	129	134	96	12	45	73	74	98	91	72	65
Cirugía	24,845	4,781	2,596	3,293	2,686	1,239	476	812	1,018	1,062	2,385	2,483	2,014
<i>Cirugía General</i>	2022	398	202	188	212	97	22	68	101	75	181	242	236
<i>Anestesiología</i>	640	148	66	107	131	37	0	9	24	18	20	27	53
<i>Neurocirugía</i>	1022	192	89	136	89	40	50	49	53	65	88	89	82
<i>Oftalmología</i>	6092	1091	643	1004	633	235	140	199	204	245	651	551	496
<i>Traumatología</i>	3370	595	268	459	434	208	46	121	230	145	290	290	284
<i>Cirugía Torácica</i>	1736	314	212	263	167	79	0	0	56	84	162	217	182
<i>Cirugía Plástica</i>	1013	173	112	119	106	46	5	49	54	45	97	115	92
<i>Urología</i>	2940	710	311	331	303	139	92	88	84	90	280	337	175
<i>Cir. Cabeza y Cuello</i>	1351	285	130	146	146	74	37	65	76	97	92	115	88
<i>Otorrinolaringología</i>	3541	654	397	413	353	221	73	112	122	181	397	372	246
<i>Cirugía Pediátrica</i>	1118	221	166	127	112	63	11	52	14	17	127	128	80
Pediatría	5,270	963	589	623	640	230	63	188	198	287	462	532	495
<i>Pediatría General</i>	3797	717	460	512	473	162	25	101	137	188	335	380	307
<i>Neonatología</i>	1473	246	129	111	167	68	38	87	61	99	127	152	188
Gineco-Obstetricia	41,009	3,756	2,661	3,365	3,320	2,332	3,805	2,067	2,710	2,941	3,950	5,518	4,584
<i>Infertilidad</i>	93	24	4	14	14	1	2	0	10	1	22	1	0
<i>Gin. Obst. Niña y Adolesc.</i>	875	134	117	88	51	47	13	25	23	36	83	142	116
<i>Planif. Familiar</i>	6433	687	535	659	579	337	807	604	526	535	411	494	259
<i>Gestantes y Puérperas</i>	6514	344	422	505	539	425	354	352	626	813	736	732	666
<i>Obstetricia</i>	3874	737	393	301	370	151	168	164	238	233	405	408	306
<i>Ginecología</i>	3059	577	262	320	315	99	82	89	84	156	317	443	315
<i>Ecografía Gineco-Obstétrica</i>	3767	0	0	0	0	0	0	0	409	487	908	1017	946
<i>Consejería (Infectología)</i>	16394	1253	928	1478	1452	1272	2379	833	794	680	1068	2281	1976
Oncología	3,636	628	406	385	328	221	178	169	184	230	308	330	269
<i>Medicina Oncológica</i>	626	167	69	76	67	24	29	15	26	30	54	38	31
<i>Cirugía Oncológica</i>	301	29	23	9	16	20	14	15	53	39	18	37	28
<i>C. Onc. Mamas y Tej. Bl.</i>	909	139	72	109	100	64	37	65	27	65	42	94	95
<i>Ginecología Oncológica</i>	1318	199	84	101	111	52	53	74	78	96	194	161	115
<i>Tamizaje</i>	482	94	158	90	34	61	45	0	0	0	0	0	0
Odontología	4,383	520	411	584	219	260	464	268	275	302	454	346	280
<i>Cirugía Buco-Máxilo Facial</i>	1985	219	161	348	118	113	313	125	111	126	132	117	102
<i>Odontología</i>	2398	301	250	236	101	147	151	143	164	176	322	229	178
Psicología-CRED-Nut	11,595	1,553	978	1,170	1,044	1,036	926	892	862	921	907	701	605
<i>Psicología</i>	8483	853	723	919	771	816	673	652	630	705	733	536	472
<i>Crecimiento y Desarrollo</i>	1807	558	90	153	147	121	180	132	109	108	68	59	82
<i>Nutrición</i>	1305	142	165	98	126	99	73	108	123	108	106	106	51
Inmunizaciones	24,545	2,355	1,679	2,153	3,011	3,600	2,379	1,856	2,097	2,697	910	952	856

FUENTE: Sistema de Información HIS
ECHA/CAR/mmh/Jorge Q.

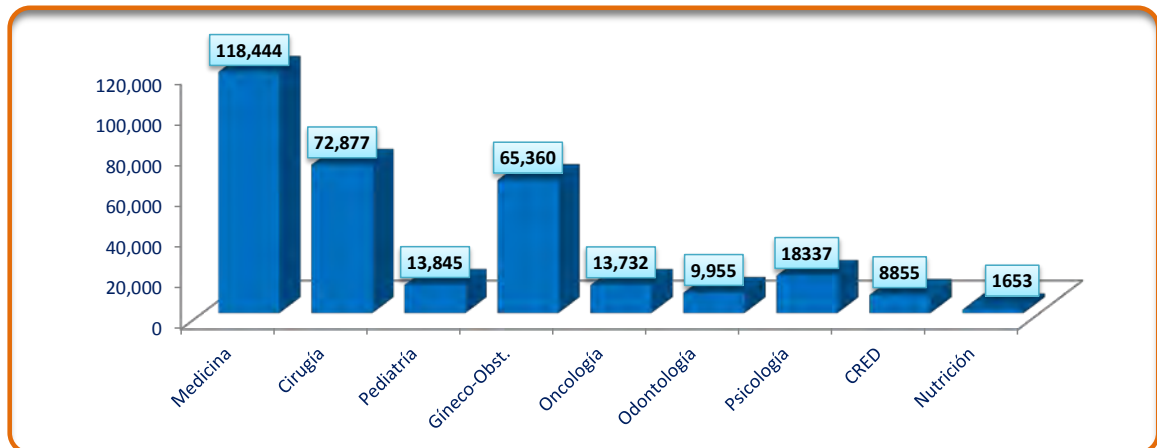
Atenciones y Atendidos en Consulta Externa. Enero - Diciembre 2014



Atención Médica y de otros profesionales de la Salud en Consulta Externa. Enero-Diciembre 2014



Atención Anual en Consulta Externa por Departamento y Servicio. Año 2014



FUENTE: Sistema de Información HIS
 ECh/CAR/mmh/Jorge Q.

ATENCIONES REALIZADAS EN CONSULTA EXTERNA SEGÚN DISTRITO DE PROCEDENCIA
AÑO 2014.

N°	Distrito de Procedencia / Género	TOTAL		Grupo de Edad										
		N°	%	1-28d	1-11m	1-4a	5-11a	12-14a	15-17a	18-19a	20-29a	30-49a	50-59a	>60a
	TOTAL	355187	100.0%	12157	17623	16009	14362	6481	13247	11377	52433	95377	40939	75182
	FEMENINO	230996	65.0%	5715	8268	7511	6640	3550	9931	8344	39525	70846	28424	42242
	MASCULINO	124191	35.0%	6442	9355	8498	7722	2931	3316	3033	12908	24531	12515	32940
1	SAN JUAN DE MIRAFLORES	119618	33.7%	3338	6387	5513	5132	2298	4128	3514	16490	30714	14526	27578
	Femenino	75464	63.1%	1536	3072	2684	2397	1211	2968	2439	11952	21808	9959	15438
	Masculino	44154	36.9%	1802	3315	2829	2735	1087	1160	1075	4538	8906	4567	12140
2	VILLA MARIA DEL TRIUNFO	100508	28.3%	3198	6505	5846	4559	1948	4109	3216	13899	26938	10479	19811
	Femenino	65801	65.5%	1442	3033	2772	2056	1050	3073	2363	10598	20411	7387	11616
	Masculino	34707	34.5%	1756	3472	3074	2503	898	1036	853	3301	6527	3092	8195
3	VILLA EL SALVADOR	64475	18.2%	2614	2508	2519	2497	1092	2015	2108	9424	18201	7622	13875
	Femenino	43147	66.9%	1301	1163	1114	1080	645	1476	1610	7293	14265	5416	7784
	Masculino	21328	33.1%	1313	1345	1405	1417	447	539	498	2131	3936	2206	6091
4	CHORRILLOS	26031	7.3%	1241	934	789	784	481	1266	959	4392	7320	2697	5168
	Femenino	17667	67.9%	599	399	370	398	296	1093	736	3531	5460	1976	2809
	Masculino	8364	32.1%	642	535	419	386	185	173	223	861	1860	721	2359
5	SANTIAGO DE SURCO	14243	4.0%	418	470	435	474	192	492	467	2352	3798	2015	3130
	Femenino	9031	63.4%	189	210	202	248	80	369	347	1721	2631	1330	1704
	Masculino	5212	36.6%	229	260	233	226	112	123	120	631	1167	685	1426
6	PACHACAMAC	6413	1.8%	485	150	270	290	119	419	294	1196	1788	555	847
	Femenino	4699	73.3%	229	63	99	144	65	347	238	1031	1604	410	469
	Masculino	1714	26.7%	256	87	171	146	54	72	56	165	184	145	378
7	LURIN	6376	1.8%	447	177	162	180	86	309	239	1266	1805	668	1037
	Femenino	4377	68.6%	225	71	72	96	59	251	201	1011	1396	431	564
	Masculino	1999	31.4%	222	106	90	84	27	58	38	255	409	237	473
8	BARRANCO	1962	0.6%	62	40	36	33	43	62	56	253	469	300	608
	Femenino	1108	56.5%	33	20	14	21	16	40	36	186	315	180	247
	Masculino	854	43.5%	29	20	22	12	27	22	20	67	154	120	361
9	LIMA	1790	0.5%	28	72	62	67	28	48	58	262	453	256	456
	Femenino	1104	61.7%	14	41	25	33	14	27	28	189	300	166	267
	Masculino	686	38.3%	14	31	37	34	14	21	30	73	153	90	189
10	SAN VICENTE DE CAÑETE	1159	0.3%	10	4	21	36	18	38	26	115	375	147	369
	Femenino	647	55.8%	1	2	9	13	9	25	18	58	270	106	136
	Masculino	512	44.2%	9	2	12	23	9	13	8	57	105	41	233
11	SAN JUAN DE LURIGANCHO	1098	0.3%	26	23	17	29	11	31	43	316	331	142	129
	Femenino	703	64.0%	14	9	5	5	5	15	32	204	237	102	75
	Masculino	395	36.0%	12	14	12	24	6	16	11	112	94	40	54
12	PUCUSANA	1062	0.3%	79	27	19	31	40	77	68	165	310	109	137
	Femenino	792	74.6%	41	7	6	12	26	71	63	159	272	76	59
	Masculino	270	25.4%	38	20	13	19	14	6	5	6	38	33	78
13	ATE	837	0.2%	11	27	45	27	9	11	29	245	198	122	113
	Femenino	525	62.7%	6	12	11	18	4	11	20	174	125	83	61
	Masculino	312	37.3%	5	15	34	9	5	9	9	71	73	39	52
14	SURQUILLO	820	0.2%	10	42	37	13	14	31	12	111	214	146	190
	Femenino	441	53.8%	3	22	23	9	7	12	8	68	114	81	94
	Masculino	379	46.2%	7	20	14	4	7	19	4	43	100	65	96
15	SAN MARTIN DE PORRES	628	0.2%	7	19	11	11	10	17	28	154	193	96	82
	Femenino	384	61.1%	2	9	4	5	7	14	18	105	130	52	38
	Masculino	244	38.9%	5	10	7	6	3	3	10	49	63	44	44
16	MALA	504	0.1%	14	3	5	12	16	5	6	54	144	69	176
	Femenino	311	61.7%	5	1	1	5	10	4	5	34	117	33	96
	Masculino	193	38.3%	9	2	4	7	6	1	1	20	27	36	80
17	CHILCA	445	0.1%	25	3	17	12	14	11	10	77	102	46	128
	Femenino	260	58.4%	11	1	7	5	6	8	4	42	82	37	57
	Masculino	185	41.6%	14	2	10	7	8	3	6	35	20	9	71
18	LA VICTORIA	417	0.1%	2	8	1	6	3	10	12	81	115	62	117
	Femenino	243	58.3%	1	4	1	1	3	8	8	52	78	36	52
	Masculino	174	41.7%	1	4	1	5	2	2	4	29	37	26	65
	Otros Distritos	6801	1.9%	142	224	204	169	59	168	232	1581	1909	882	1231
	Femenino	4292	63.1%	63	129	93	94	37	119	170	1117	1231	563	676
	Masculino	2509	36.9%	79	95	111	75	22	49	62	464	678	319	555

FUENTE: Sistema de Información HIS

EChA/CAR/mmh/Jorge O.

PRINCIPAL MORBILIDAD EN CONSULTA EXTERNA SEGÚN GRUPO DE EDAD
ENERO - DICIEMBRE 2014

N°	CIE 10	MORBILIDAD	TOTAL		GRUPO DE EDAD											
			N°	%	0-28D	1-11M	1-4A	5-9A	10-11A	12-14A	15-17A	18-19A	20-29A	30-49A	50-59A	60A+
TOTAL			155,075	100.0%	2,947	4,579	8,264	6,547	2,187	3,319	3,927	3,626	15,467	38,941	22,150	43,121
1	I10X	HIPERTENSION ESENCIAL (PRIMARIA)	4,676	3.02%	-	-	1	3	1	5	10	16	83	513	837	3,207
2	O342	ATENCION MATERNA POR CICATRIZ UTERINA DEBIDA A CIRUGIA PREVIA	2,824	1.82%	-	-	-	-	-	3	49	110	1,433	1,229	-	-
3	M545	LUMBAGO NO ESPECIFICADO	2,613	1.68%	-	1	6	6	6	17	34	35	193	926	596	793
4	N40X	HIPERPLASIA DE LA PROSTATA	2,296	1.48%	-	-	-	-	-	-	-	-	10	82	316	1,888
5	H527	TRASTORNO DE LA REFRACCION, NO ESPECIFICADO	2,236	1.44%	-	1	49	199	73	110	82	55	183	556	397	531
6	K297	GASTRITIS, NO ESPECIFICADA	2,016	1.30%	-	-	3	2	6	16	93	107	346	722	318	403
7	N390	INFECCION DE VIAS URINARIAS, SITIO NO ESPECIFICADO	1,835	1.18%	3	17	60	43	17	12	29	39	155	487	328	645
8	R51X	CEFALEA	1,762	1.14%	-	-	22	41	34	72	107	80	248	505	275	378
9	K802	CALCULO DE LA VESICULA BILIAR SIN COLECISTITIS	1,701	1.10%	-	-	-	-	6	20	11	30	197	666	343	428
10	J00X	RINOFARINGITIS AGUDA, RINITIS AGUDA	1,671	1.08%	155	498	515	178	44	34	15	9	45	83	42	53
11	G403	EPILEPSIA Y SINDROMES EPILEPTICOS IDIOPATICOS GENERALIZADOS	1,642	1.06%	1	-	1	2	24	99	95	136	458	576	129	121
12	K021	CARIES DE LA DENTINA	1,611	1.04%	-	3	292	304	36	51	128	46	147	336	140	128
13	E119	DIABETES MELLITUS NO INSULINODEPENDIENTE, SIN MENCION DE COMPLICACIONES	1,507	0.97%	-	-	-	6	1	2	5	5	37	269	414	768
14	E669	OBESIDAD	1,459	0.94%	2	56	118	315	133	174	22	15	100	215	155	154
15	M797	FIBROMIALGIA	1,289	0.83%	-	-	-	6	3	2	7	5	41	387	363	475
16	M199	ARTROSIS, NO ESPECIFICADA	1,259	0.81%	-	-	1	5	2	1	2	3	13	139	261	832
17	F432	TRASTORNOS DE ADAPTACION	1,184	0.76%	-	-	-	8	17	48	90	54	239	371	126	231
18	H110	PTERIGION	1,177	0.76%	1	-	5	2	-	1	-	4	40	482	320	322
19	N870	DISPLASIA CERVICAL LEVE / NEOPLASIA INTRAEPITELIAL CERVICAL GRADO I	1,164	0.75%	-	-	-	-	-	-	5	22	203	707	143	84
20	N189	ENFERMEDAD RENAL CRONICA, NO ESPECIFICADA	1,128	0.73%	-	-	5	2	-	-	7	7	35	182	216	674
21	I839	VENAS VARICOSAS DE LOS MIEMBROS INFERIORES SIN ULCERA NI INFLAMACION	1,119	0.72%	-	-	3	-	3	1	1	3	30	271	234	573
22	M179	GONARTROSIS, NO ESPECIFICADA	1,112	0.72%	-	-	-	2	1	2	1	1	19	140	228	718
23	N951	ESTADOS MENOPAUSICOS Y CLIMATERICOS FEMENINOS	1,078	0.70%	-	-	-	-	-	-	-	-	-	402	392	284
24	J209	BRONQUITIS AGUDA, NO ESPECIFICADA	1,043	0.67%	21	371	517	105	17	12	-	-	-	-	-	-
25	J459	ASMA NO ESPECIFICADO. ASMA DE APARICION TARDIA. BRONQUITIS ASMATICA	1,029	0.66%	1	36	80	193	39	36	20	14	53	153	126	278
26	D259	LEIOMIOMA DEL UTERO, SIN OTRA ESPECIFICACION	979	0.63%	-	-	-	-	-	1	2	5	23	778	143	27
27	K409	HERNIA INGUINAL UNILATERAL O NO ESPECIFICADA, SIN OBSTRUCCION NI COMPLICACIONES	976	0.63%	9	56	136	108	16	22	7	3	25	124	94	376
28	S069	TRAUMATISMO INTRACRANEAL, NO ESPECIFICADO	925	0.60%	1	29	132	66	16	27	29	30	135	216	87	157
29	N819	PROLAPSO GENITAL FEMENINO, NO ESPECIFICADO	900	0.58%	-	-	-	-	-	-	-	4	3	280	222	391
30	J029	FARINGITIS AGUDA, NO ESPECIFICADA	840	0.54%	1	30	83	51	11	14	32	27	118	207	123	143
31	H259	CATARATA SENIL, NO ESPECIFICADA	823	0.53%	-	-	-	-	-	-	-	-	-	-	-	823
32	G409	EPILEPSIA, TIPO NO ESPECIFICADO	804	0.52%	-	6	37	44	37	47	34	38	168	241	62	90
33	H524	PRESBICIA	791	0.51%	-	-	1	6	1	2	1	2	8	232	233	305
34	M069	ARTRITIS REUMATOIDE, NO ESPECIFICADA	761	0.49%	-	1	2	9	2	1	8	14	31	223	201	269
35	H522	ASTIGMATISMO	755	0.49%	-	6	23	96	32	40	21	20	52	149	97	219
36	N72X	ENFERMEDAD INFLAMATORIA DEL CUELLO UTERINO	744	0.48%	-	-	-	-	-	-	2	18	106	497	91	30
37	K30X	DISPEPSIA	734	0.47%	16	17	4	1	1	10	15	18	60	191	152	249
38	N601	MASTOPATIA QUISTICA DIFUSA	723	0.47%	-	-	-	1	1	3	11	7	91	417	132	60
39	K590	CONSTIPACION	718	0.46%	26	48	71	78	19	13	11	19	50	129	71	183
40	D509	ANEMIA POR DEFICIENCIA DE HIERRO SIN ESPECIFICACION	708	0.46%	11	195	194	37	15	15	6	1	23	96	35	80
41	C509	TUMOR MALIGNO DE LA MAMA PARTE NO ESPECIFICADA	676	0.44%	-	-	1	1	-	-	-	-	8	256	210	200
42	A090	OTRAS GASTROENTERITIS Y COLITIS NO ESPECIFICADAS DE ORIGEN INFECCIOSO	662	0.43%	2	154	186	41	3	8	7	8	36	73	51	93
43	N644	MASTODINIA	648	0.42%	-	-	-	-	1	9	9	10	42	286	177	114
44	E039	HIPOTIROIDISMO ADQUIRIDO POR DEFICIENCIA DE YODO	641	0.41%	-	4	13	29	14	21	10	11	36	164	111	228
45	M819	OSTEOPOROSIS NO ESPECIFICADA, SIN FRACTURA PATOLOGICA	641	0.41%	-	-	1	1	1	1	1	5	39	107	484	
<i>Otras Morbibilidades</i>			<i>97,195</i>	<i>62.68%</i>	<i>2,697</i>	<i>3,050</i>	<i>5,702</i>	<i>4,556</i>	<i>1,554</i>	<i>2,367</i>	<i>2,908</i>	<i>2,594</i>	<i>10,139</i>	<i>23,944</i>	<i>13,052</i>	<i>24,632</i>

FUENTE: Sistema de Información HIS
EChA/CAR/Jorge Q.

PRIMERAS CAUSAS DE MORBILIDAD POR DEPARTAMENTO Y SERVICIO EN CONSULTA EXTERNA. AÑO 2014

N°	DEPARTAMENTO / Servicio de Atención	TOTAL	Grupo de Edad										
			1-28d	1-11m	1-4a	5-11a	12-14a	15-17a	18-19a	20-29a	30-49a	50-59a	>60a
DEPARTAMENTO DE CIRUGÍA		49848	511	824	2927	3518	1269	1276	1201	4467	11670	7231	14954
ANESTESIOLOGIA		235	0	1	23	13	3	3	11	26	73	33	49
1	K409 Hernia Inguinal Unilateral o no Especificada, sin Obstrucción ni Gangrena	24	0	0	2	4	1	0	0	0	3	2	12
2	O342 Atención Materna por Cicatriz Uterina debida a Cesárea	17	0	0	0	0	0	0	0	9	8	0	0
3	N40X Hiperplasia de la Prostata	12	0	0	0	0	0	0	0	0	0	0	12
4	K802 Calculo de la Vesicula Biliar sin Colectistitis	11	0	0	0	0	0	1	0	1	6	2	1
5	D487 Tumor de Comportamiento Incierto o desconocido	10	0	0	2	1	0	0	0	0	2	2	3
6	D259 Leiomioma del Utero, sin otra Especificacion	8	0	0	0	0	0	0	0	0	7	1	0
7	N819 Prolapso Genital Femenino, no Especificado	8	0	0	0	0	0	0	0	0	2	1	5
8	I839 Venas Varicosas de los Miembros Inferiores sin Ulceras	8	0	0	0	0	0	0	0	0	2	3	3
9	N832 Otros Quistes Ovaricos y los no Especificados	6	0	0	0	0	0	0	1	1	2	1	1
10	Q381 Anquiloglosia	6	0	0	5	1	0	0	0	0	0	0	0
11	J342 Desviacion del Tabique Nasal	5	0	0	0	0	0	0	0	2	0	2	1
12	N818 Otros Prolapsos Genitales Femeninos	5	0	0	0	0	0	0	0	2	1	2	0
13	O321 Atención Materna por Presentacion de Nalgas	5	0	0	0	0	0	1	2	2	0	0	0
14	I861 Varices Escrotales	3	0	0	0	0	0	0	2	0	1	0	0
15	H669 Otitis Media Aguda y Subaguda sin Especificacion	3	0	0	0	0	0	0	0	0	1	1	1
16	N840 Polipo del Cuerpo del Utero	3	0	0	0	0	0	0	0	0	3	0	0
17	E041 Nodulo Tiroideo Solitario no Toxico	3	0	0	1	0	0	0	0	0	1	1	0
18	J350 Amigdalitis Cronica	3	0	0	0	2	0	0	0	0	1	0	0
19	C509 Tumor Maligno de la Mama parte no Especificada	3	0	0	0	0	0	0	0	0	2	1	0
20	K819 Colectistitis, no Especificada	3	0	0	0	0	0	0	0	1	1	1	0
<i>Otras Morbidades</i>		<i>89</i>	<i>0</i>	<i>1</i>	<i>13</i>	<i>5</i>	<i>2</i>	<i>1</i>	<i>6</i>	<i>10</i>	<i>29</i>	<i>14</i>	<i>8</i>
CIRUGIA		3251	0	0	2	6	9	37	63	333	1129	628	1044
1	K802 Calculo de la Vesicula Biliar sin Colectistitis	1231	0	0	0	1	2	7	22	152	499	275	273
2	K409 Hernia Inguinal Unilateral o no Especificada, sin Obstrucción ni Gangrena	556	0	0	0	1	0	7	2	23	110	78	335
3	K429 Hernia Umbilical sin Obstrucción ni Gangrena	289	0	0	1	0	0	2	5	31	117	46	87
4	K811 Colectistitis Cronica	174	0	0	0	0	0	0	3	20	66	38	47
5	K439 Hernia Ventral sin Obstrucción ni Gangrena	122	0	0	0	0	0	0	0	5	39	38	40
6	D179 Tumor Benigno Lipomatoso, de Sitio no Especificado	119	0	0	0	0	1	3	5	11	47	23	29
7	K402 Hernia Inguinal Bilateral, sin Obstrucción ni Gangrena	52	0	0	1	0	0	0	0	1	13	5	32
8	R104 Otros dolores Abdominales y los no Especificados	40	0	0	0	0	0	1	1	5	16	7	10
9	K37X Apendicitis, no Especificada	26	0	0	0	2	1	2	2	4	9	4	2
10	K805 Calculo de Conducto Biliar sin Colangitis ni Colectistitis	24	0	0	0	0	0	0	0	3	6	5	10
11	K458 Otras Hernias de la Cavidad Abdominal Especificadas	24	0	0	0	0	0	0	1	2	4	10	7
12	K605 Fistula Anorrectal	20	0	0	0	0	0	0	0	4	4	9	3
13	K630 Absceso del Intestino	19	0	0	0	0	0	0	0	4	8	3	4
14	M620 Diastasis del Musculo	19	0	0	0	0	0	0	1	5	8	1	4
15	I849 Hemorroides no Especificadas, sin Complicacion	19	0	0	0	0	0	0	0	0	9	5	5
16	K469 Hernia Abdominal no Especificada, sin Obstrucción ni Gangrena	19	0	0	0	0	0	0	0	0	5	1	13
17	D376 Tumor de Comportamiento Incierto o desconocido	16	0	0	0	0	1	1	0	1	6	2	5
18	L600 Una Encarnada	15	0	0	0	0	1	0	1	5	5	3	0
19	D239 Tumor Benigno de la Piel, Sitio no Especificado	12	0	0	0	0	0	3	1	0	3	3	2
20	D139 Tumor Benigno de Sitios Mal definidos del Sistema Muscular	12	0	0	0	0	0	0	0	1	6	2	3
<i>Otras Morbidades</i>		<i>443</i>	<i>0</i>	<i>0</i>	<i>0</i>	<i>2</i>	<i>3</i>	<i>11</i>	<i>19</i>	<i>56</i>	<i>149</i>	<i>70</i>	<i>133</i>
CIRUGÍA DE CABEZA Y CUELLO Y MAXILOFACIAL		4342	3	33	322	330	160	195	208	700	1192	511	688
1	D485 Tumor de Comportamiento Incierto o desconocido	246	0	0	13	13	5	4	6	22	94	38	51
2	S026 Fractura del Maxilar Inferior	193	0	0	4	0	2	23	7	75	56	4	22
3	K076 Trastornos de la Articulacion Temporomaxilar	187	0	0	0	5	4	12	17	32	57	29	31
4	Q381 Anquiloglosia	183	2	5	124	33	3	0	3	4	7	0	2
5	D487 Tumor de Comportamiento Incierto o desconocido	181	0	0	11	14	4	7	10	19	47	30	39
6	R590 Adenomegalia Localizada	155	0	1	19	28	9	13	10	16	27	20	12
7	R599 Adenomegalia, no Especificada	137	0	2	17	20	8	5	20	11	27	20	7
8	E041 Nodulo Tiroideo Solitario no Toxico	132	0	0	1	3	4	1	2	14	63	19	25
9	S099 Traumatismo de la Cabeza, no Especificado	126	0	0	4	11	3	5	2	37	35	12	17
10	S024 Fractura del Malar y del Hueso Maxilar Superior	123	0	0	2	1	1	3	4	61	47	3	1
11	D480 Tumor de Comportamiento Incierto o desconocido	100	0	0	3	8	5	3	0	10	40	13	18
12	D179 Tumor Benigno Lipomatoso, de Sitio no Especificado	100	0	0	1	4	16	4	3	5	34	14	19
13	D370 Tumor de Comportamiento Incierto o desconocido	95	0	0	1	7	0	1	1	6	33	13	33
14	L729 Quiste Folicular de la Piel y del Tejido Subcutaneo,	91	0	0	6	9	12	1	6	17	20	10	10
15	S028 Fractura de otros Huesos del Craneo y de la Cara	72	0	0	0	4	2	1	5	33	21	3	3
16	L910 Cicatriz hipertrófica	67	0	2	1	2	1	7	8	18	24	4	0
17	E049 Bocio no Especificado	64	0	0	0	2	1	0	2	5	28	15	11
18	L021 Absceso Cutaneo, Furunculo y Carbunco del Cuello	59	0	1	9	12	7	2	6	6	5	4	7
19	D180 Hemangioma, de Cualquier Sitio	59	0	0	3	5	5	4	3	4	12	13	10
20	M542 Cervicalgia	57	0	0	0	3	0	0	1	2	21	16	14
<i>Otras Morbidades</i>		<i>1915</i>	<i>1</i>	<i>22</i>	<i>103</i>	<i>146</i>	<i>68</i>	<i>99</i>	<i>92</i>	<i>303</i>	<i>494</i>	<i>231</i>	<i>356</i>

PRIMERAS CAUSAS DE MORBILIDAD POR DEPARTAMENTO Y SERVICIO EN CONSULTA EXTERNA. AÑO 2014

N°	DEPARTAMENTO / Servicio de Atención	TOTAL	Grupo de Edad											
			1-28d	1-11m	1-4a	5-11a	12-14a	15-17a	18-19a	20-29a	30-49a	50-59a	>60a	
CIRUGÍA PEDIÁTRICA		1954	32	416	858	533	115	0	0	0	0	0	0	0
1	N47X Prepuccio Redundante, Fimosis y Parafimosis	289	2	17	174	83	13	0	0	0	0	0	0	0
2	K409 Hernia Inguinal Unilateral o no Especificada, sin Obstrucción	262	1	43	109	91	18	0	0	0	0	0	0	0
3	Q381 Anquiloglosia	177	3	87	69	17	1	0	0	0	0	0	0	0
4	K429 Hernia Umbilical sin Obstrucción ni Gangrena	122	2	51	43	21	5	0	0	0	0	0	0	0
5	K590 Constipación	105	0	11	39	53	2	0	0	0	0	0	0	0
6	Q423 Ausencia, Atresia y Estenosis Congenita del Ano, sin Obstrucción	56	0	15	31	10	0	0	0	0	0	0	0	0
7	Q531 Testículo no descendido, Unilateral	55	1	11	31	12	0	0	0	0	0	0	0	0
8	N433 Hidrocele, no Especificado	50	0	28	15	7	0	0	0	0	0	0	0	0
9	D239 Tumor Benigno de la Piel, Sitio no Especificado	49	0	4	20	16	9	0	0	0	0	0	0	0
10	L029 Absceso Cutáneo, Furunculo y Carbunco de Sitio no Especificado	47	0	13	14	17	3	0	0	0	0	0	0	0
11	D179 Tumor Benigno Lipomatoso, de Sitio no Especificado	45	0	0	26	14	5	0	0	0	0	0	0	0
12	R590 Adenomegalia Localizada	33	0	5	13	13	2	0	0	0	0	0	0	0
13	Q532 Testículo no descendido, Bilateral	27	0	6	13	8	0	0	0	0	0	0	0	0
14	Q439 Malformación Congenita del Intestino, no Especificada	23	0	4	17	2	0	0	0	0	0	0	0	0
15	L928 Otros Trastornos Granulomatosos de la Piel y del Tejido Conectivo	22	0	8	7	7	0	0	0	0	0	0	0	0
16	I889 Linfadenitis Inespecífica no Especificada	21	0	2	11	8	0	0	0	0	0	0	0	0
17	L600 Una Encarnada	21	0	5	4	5	7	0	0	0	0	0	0	0
18	L024 Absceso Cutáneo, Furunculo y Carbunco de Miembro Superior	18	0	4	9	3	2	0	0	0	0	0	0	0
19	K439 Hernia Ventral sin Obstrucción ni Gangrena	18	0	1	8	8	1	0	0	0	0	0	0	0
20	Q699 Polidactilia, no Especificada	17	4	7	5	1	0	0	0	0	0	0	0	0
	<i>Otras Morbilibidades</i>	497	19	94	200	137	47	0	0	0	0	0	0	0
CIRUGIA RECONSTRUCTIVA		2659	8	25	173	117	57	129	134	374	608	346	688	
1	L97X Úlcera de Miembro Inferior, no Clasificada en otra categoría	330	0	2	13	6	2	17	35	44	89	24	98	
2	L910 Cicatriz hipertrófica	173	0	0	11	7	3	26	23	41	43	14	5	
3	D487 Tumor de Comportamiento Incierto o desconocido	154	0	0	4	4	10	11	3	20	46	9	47	
4	I830 Venas Varicosas de los Miembros Inferiores con Úlcera	152	0	0	0	1	0	0	0	0	10	46	95	
5	E145 Diabetes Mellitus, no Especificada, con Complicaciones	128	0	0	1	1	0	0	1	1	26	45	53	
6	T242 Quemadura de la Cadera y Miembro Inferior, de Segundo Grado	115	0	1	15	19	2	2	6	18	18	17	17	
7	L905 Fibrosis y Afecciones Cicatriciales de la Piel	115	0	0	4	7	18	15	11	20	28	6	6	
8	L984 Úlcera Crónica de la Piel, no Clasificada en otra parte	99	0	0	0	7	2	1	7	10	31	5	36	
9	L890 Úlcera de decúbito y área de presión, estadio I	87	0	0	0	0	0	0	1	9	11	19	47	
10	S670 Traumatismo por Aplastamiento del Pulgar y Otros Dedos	85	0	0	8	2	0	0	2	10	42	12	9	
11	T222 Quemadura del Hombro y Miembro Superior, de Segundo Grado	71	0	0	21	2	1	5	6	4	17	7	8	
12	S697 Traumatismos Múltiples de la Muñeca y de la Mano	65	0	0	2	1	5	2	5	20	15	7	8	
13	T131 Herida de Miembro Inferior, nivel no Especificado	60	0	0	7	5	0	2	2	8	19	2	15	
14	T212 Quemadura del Tronco, de Segundo Grado	58	0	0	14	2	2	0	0	11	7	16	6	
15	S018 Herida de otras partes de la Cabeza	48	0	0	1	3	1	0	1	12	19	3	8	
16	T141 Herida de Región no Especificada del Cuerpo	47	1	0	1	5	0	2	1	13	5	5	14	
17	T202 Quemadura de la Cabeza y del Cuello, de Segundo Grado	47	0	0	3	3	3	7	6	8	5	8	4	
18	D229 Nevo Melanocítico, Sitio no Especificado	46	0	0	6	5	0	0	0	3	17	5	10	
19	E115 Diabetes Mellitus no Insulinodependiente, con Complicaciones	42	0	0	0	0	0	0	0	0	3	5	34	
20	L600 Una Encarnada	34	0	0	0	1	0	8	1	15	1	7	1	
	<i>Otras Morbilibidades</i>	703	7	22	62	36	8	37	23	107	156	84	167	
CIRUGÍA TORACICA Y CARDIOVASCULAR		2338	0	1	17	24	20	40	36	176	537	413	1074	
1	I839 Venas Varicosas de los Miembros Inferiores sin Úlcera	1036	0	0	2	3	0	1	3	27	246	213	541	
2	I830 Venas Varicosas de los Miembros Inferiores con Úlcera	106	0	0	0	0	0	0	0	0	13	17	76	
3	S299 Traumatismo del Torax, no Especificado	95	0	0	0	0	1	3	3	21	28	14	25	
4	N189 Enfermedad Renal Crónica, no Especificada	92	0	0	0	0	0	1	0	3	18	27	43	
5	J869 Pitorax sin Fistula	60	0	0	0	1	0	0	1	20	27	11	0	
6	I99X Otros Trastornos y los no Especificados del Sistema Circulatorio	36	0	0	1	0	0	1	0	2	1	5	26	
7	L031 Celulitis de otras partes de los Miembros	35	0	0	0	0	0	0	0	0	9	9	17	
8	I872 Insuficiencia Venosa (Crónica) (Periférica)	35	0	0	0	0	0	0	0	6	5	7	17	
9	I779 Trastorno de Arterias y Arteriolas, no Especificado	34	0	0	0	0	0	0	0	2	6	2	24	
10	Q676 Torax Excavado	32	0	1	2	6	6	10	2	3	0	0	2	
11	B671 Hidatidosis Pulmonar	25	0	0	0	0	0	1	1	5	6	6	6	
12	I739 Enfermedad Vasculosa Periférica, no Especificada	23	0	0	0	0	0	0	0	6	1	2	14	
13	R600 Edema Localizado	23	0	0	0	0	0	0	0	2	3	3	15	
14	B449 Aspergilosis, no Especificada	20	0	0	0	0	0	0	0	5	10	0	5	
15	S223 Fractura de Costilla	18	0	0	0	0	0	0	0	1	2	6	9	
16	I829 Embolia y Trombosis de Vena no Especificada	17	0	0	0	0	0	0	0	1	6	6	4	
17	J90X Pleuresia no Tuberculosa	17	0	0	0	1	0	0	0	3	3	4	6	
18	J47X Bronquiectasia	15	0	0	0	0	0	1	0	4	6	0	4	
19	J939 Neumotorax, no Especificado	14	0	0	0	0	0	1	3	5	4	0	1	
20	M255 Dolor en Articulación	14	0	0	0	0	0	0	0	1	5	0	8	
	<i>Otras Morbilibidades</i>	591	0	0	12	13	13	21	23	59	138	81	231	

PRIMERAS CAUSAS DE MORBILIDAD POR DEPARTAMENTO Y SERVICIO EN CONSULTA EXTERNA. AÑO 2014

N°	DEPARTAMENTO / Servicio de Atención	TOTAL	Grupo de Edad										
			1-28d	1-11m	1-4a	5-11a	12-14a	15-17a	18-19a	20-29a	30-49a	50-59a	>60a
NEUROCIURUGIA		2479	1	48	171	128	38	55	61	314	784	381	498
1	S069 Traumatismo Intracraneal, no Especificado	863	1	22	111	77	25	29	29	135	208	87	139
2	M545 Lumbago no Especificado	577	0	1	4	4	2	6	5	45	257	124	129
3	M542 Cervicalgia	94	0	0	1	0	0	1	0	14	29	15	34
4	M544 Lumbago con Ciatica	93	0	0	1	2	1	1	2	7	31	22	26
5	R51X Cefalea	81	0	0	3	3	2	1	0	14	30	12	16
6	G919 Hidrocefalo, no Especificado	76	0	5	17	9	0	5	4	9	14	9	4
7	D430 Tumor de Comportamiento Incierto o desconocido	62	0	0	2	1	2	0	2	8	25	12	10
8	Q282 Malformacion Arteriovenosa de los Vasos Cerebrales	44	0	0	1	0	1	1	4	12	19	3	3
9	Q039 Hidrocefalo Congenito, no Especificado	36	0	7	16	10	0	0	0	0	1	1	1
10	M512 Otros Desplazamientos Especificados de Disco Intervertebral	34	0	0	0	0	0	1	0	4	18	6	5
11	I64X Accidente Vascular Encefalico Agudo, no Especificado	25	0	0	0	0	0	4	1	1	12	2	5
12	D439 Tumor de Comportamiento Incierto o desconocido	21	0	0	0	0	0	0	0	2	7	3	9
13	M549 Dorsalgia, no Especificada	18	0	0	0	0	0	0	0	5	6	2	5
14	T093 Traumatismo de la Medula Espinal, nivel no Especificado	15	0	0	0	0	0	0	0	1	7	2	5
15	I671 Aneurisma Cerebral, sin Ruptura	15	0	0	0	0	0	0	0	2	7	3	3
16	Q059 Espina Bifida, no Especificada	15	0	6	4	3	0	0	0	1	1	0	0
17	S220 Fractura de Vertebra Toracica	14	0	0	0	0	0	0	1	1	6	2	4
18	D487 Tumor de Comportamiento Incierto o desconocido	14	0	0	0	1	0	0	1	2	4	2	4
19	T009 Traumatismos Superficiales Multiples, no Especificados	12	0	0	0	0	0	0	0	0	4	2	6
20	S065 Hemorragia Subdural Traumatica	10	0	0	0	0	0	0	1	0	2	1	6
<i>Otras Morbilidades</i>		360	0	7	11	18	5	6	11	51	96	71	84
OFTALMOLOGIA		12444	455	171	469	794	288	199	195	685	2561	1991	4636
1	H527 Trastorno de la Refraccion, no Especificado	2233	0	1	49	271	108	82	55	183	556	397	531
2	H110 Pterigion	1172	0	0	5	2	1	0	3	40	482	318	321
3	H259 Catarata Senil, no Especificada	823	0	0	0	0	0	0	0	0	0	0	823
4	H524 Presbicia	789	0	0	1	7	2	1	2	8	232	233	303
5	H522 Astigmatismo	753	0	6	23	127	40	21	20	51	149	97	219
6	H010 Blefaritis	504	0	2	12	28	8	1	6	22	120	99	206
7	H521 Miopia	436	0	1	10	32	18	14	17	51	103	74	116
8	P073 Rn Pre Termino	420	419	1	0	0	0	0	0	0	0	0	0
9	H350 Retinopatias del Fondo y Cambios Vasculares Retinianos	406	0	3	7	16	3	5	9	32	95	71	165
10	H269 Catarata, no Especificada	377	0	0	8	3	2	2	3	10	59	90	200
11	H401 Glaucoma Primario de Angulo Abierto	363	2	0	1	3	1	3	1	9	35	59	249
12	H109 Conjuntivitis, no Especificada	275	0	16	27	22	13	6	4	19	63	35	70
13	H001 Calacio [Chalazion]	268	0	1	85	42	16	10	32	42	29	2	9
14	H360 Retinopatía diabética (E10-E14+ con Cuarto Característico)	231	0	1	0	0	0	0	0	4	39	71	116
15	H251 Catarata Senil Nuclear	229	0	0	0	0	0	0	0	0	0	0	229
16	H105 Blefarokonjuntivitis	224	1	1	7	12	4	1	4	9	55	29	101
17	H520 Hipermetropia	224	0	3	7	29	6	5	2	8	51	55	58
18	H500 Estrabismo Concomitante Convergente	181	0	36	67	45	7	2	1	3	7	5	8
19	H353 Degeneracion de la Macula y del Polo Posterior de la Retina	174	0	0	2	3	0	1	0	2	19	28	119
20	H041 Otros Trastornos de la Glandula Lagrimal	146	0	0	0	1	4	0	1	4	39	35	62
<i>Otras Morbilidades</i>		2216	33	99	158	151	55	45	35	188	428	293	731
OTORRINOLARINGOLOGIA		7367	8	50	458	903	256	364	259	899	1872	907	1391
1	H669 Otitis Media Aguda y Subaguda sin Especificacion	583	0	7	42	61	33	34	20	65	176	55	90
2	J304 Rinitis Alergica, no Especificada	542	0	0	42	77	26	43	32	69	133	56	64
3	H612 Cerumen Impactado	493	0	0	42	79	14	20	17	51	105	63	102
4	J342 Desviacion del Tabique Nasal	472	0	0	0	17	9	48	37	101	165	54	41
5	J029 Faringitis Aguda, no Especificada	430	0	0	8	26	9	15	15	63	130	75	89
6	R040 Epistaxis	394	0	0	45	117	26	32	17	36	40	23	58
7	S022 Fractura de los Huesos de la Nariz	357	0	1	9	26	8	37	18	95	113	20	30
8	J00X Rinofaringitis Aguda, Rinitis Aguda	321	1	2	39	62	13	14	8	36	69	37	40
9	H819 Trastorno de la Funcion Vestibular, no Especificado	209	0	0	0	3	0	1	5	15	72	42	71
10	J019 Sinusitis Aguda, no Especificada	191	0	0	7	9	10	12	6	32	63	31	21
11	H931 Tinnitus	184	0	0	0	2	0	2	0	7	38	34	101
12	H919 Disminucion de la Agudeza Auditiva sin Especificacion	169	0	4	5	14	5	5	3	7	37	19	70
13	I868 Varices en otros Sitios Especificados	154	0	1	34	56	18	6	3	12	8	3	13
14	J350 Amigdalitis Cronica	149	0	0	5	21	6	8	4	24	37	22	22
15	H609 Otitis Externa, sin otra Especificacion	148	0	5	9	14	5	6	3	18	43	13	32
16	K076 Trastornos de la Articulacion Temporomaxilar	144	0	0	0	1	1	5	1	14	42	37	43
17	H905 Hipoacusia Neurosensorial, sin otra Especificacion	140	1	2	7	2	1	5	2	7	25	24	64
18	J312 Faringitis Cronica	117	0	0	0	2	1	1	2	11	42	16	42
19	J039 Amigdalitis Aguda, no Especificada	112	0	1	9	40	2	1	2	11	25	13	8
20	S003 Traumatismo Superficial de la Nariz	78	0	1	15	13	7	1	9	11	14	2	5
<i>Otras Morbilidades</i>		1980	6	26	140	261	62	68	55	214	495	268	385

PRIMERAS CAUSAS DE MORBILIDAD POR DEPARTAMENTO Y SERVICIO EN CONSULTA EXTERNA. AÑO 2014

N°	DEPARTAMENTO / Servicio de Atención	TOTAL	Grupo de Edad										
			1-28d	1-11m	1-4a	5-11a	12-14a	15-17a	18-19a	20-29a	30-49a	50-59a	>60a
TRAUMATOLOGIA		6895	4	68	325	532	281	186	157	654	1843	1141	1704
1	M545 Lumbago no Especificado	614	0	0	2	4	11	9	14	66	210	149	149
2	M179 Gonartrosis, no Especificada	302	0	0	0	2	1	1	1	10	47	63	177
3	S628 Fractura de otras partes y de las no Especificadas c	164	0	1	1	18	10	3	3	15	25	30	58
4	S934 Esguinces y Torceduras del Tobillo	157	0	0	1	5	12	7	5	27	55	25	20
5	S520 Fractura de la Epifisis Superior del Cubito	151	0	1	25	42	8	6	0	13	26	6	24
6	S525 Fractura de la Epifisis Inferior del Radio	146	0	1	3	24	9	5	2	11	27	25	39
7	S822 Fractura de la diafisis de la Tibia	145	0	0	15	25	10	6	3	15	39	9	23
8	S528 Fractura de otras partes del Antebrazo	143	0	0	1	29	12	7	0	4	26	27	37
9	Q665 Pie Plano Congenito	140	0	2	67	47	15	2	1	1	0	2	3
10	M773 Espolon Calcaneo	133	0	0	0	0	0	0	0	2	49	43	39
11	M169 Coxartrosis, no Especificada	128	0	0	0	1	0	0	0	1	32	29	65
12	M796 Dolor en Miembro	114	0	1	0	3	4	7	3	14	36	19	27
13	S720 Fractura del Cuello de Femur	102	0	0	3	5	0	0	0	3	11	18	62
14	M758 Otras Lesiones del Hombro	102	0	0	1	3	0	1	0	3	24	25	45
15	M674 Ganglion	101	0	0	8	12	4	3	5	12	32	13	12
16	S828 Fractura de otras partes de la Pierna	98	0	0	0	3	6	2	0	11	36	17	23
17	M171 Otras Gonartrosis Primarias	97	0	0	0	0	0	1	1	2	21	21	51
18	T12X Fractura de Miembro Inferior, nivel no Especificad	87	0	0	3	8	0	2	3	7	31	15	18
19	M255 Dolor en Articulacion	79	0	2	2	4	8	3	3	8	27	11	11
20	S423 Fractura de la diafisis del Humero	77	0	1	0	7	6	6	3	9	23	4	18
<i>Otras Morbidades</i>		<i>3815</i>	<i>4</i>	<i>59</i>	<i>193</i>	<i>290</i>	<i>165</i>	<i>115</i>	<i>110</i>	<i>420</i>	<i>1066</i>	<i>590</i>	<i>803</i>
UROLOGIA		5884	0	11	109	138	42	68	77	306	1071	880	3182
1	N40X Hiperplasia de la Prostata	2259	0	0	0	0	0	0	0	10	82	312	1855
2	N390 Infeccion de Vias Urinarias, Sitio no Especificado	624	0	0	6	12	5	11	11	28	142	95	314
3	N209 Calculo Urinario, no Especificado	359	0	0	3	1	1	3	4	42	147	65	93
4	C61X Tumor Maligno de la Prostata	206	0	0	0	0	0	0	0	0	0	11	195
5	N419 Enfermedad Inflamatoria de la Prostata, no Especi	179	0	0	0	0	0	0	0	24	79	61	15
6	N459 Orquitis, Epididimitis y Orquiepididimitis sin Absce	160	0	1	0	3	2	6	7	18	40	29	54
7	M545 Lumbago no Especificado	149	0	0	0	1	0	1	1	6	69	29	42
8	N309 Cistitis, no Especificada	127	0	0	1	1	0	0	0	10	53	21	41
9	N200 Calculo del Rinon	119	0	0	0	2	1	0	2	18	47	18	31
10	N47X Prepucio Redundante, Fimosis y Parafimosis	115	0	2	28	28	10	9	6	15	7	4	6
11	N411 Prostatitis Cronica	94	0	0	0	0	0	0	0	11	41	29	13
12	N481 Balanopostitis	76	0	0	3	11	1	8	5	15	22	4	7
13	N359 Estrechez Uretral, no Especificada	75	0	0	0	1	0	0	0	1	9	12	52
14	N319 Disfuncion Neuromuscular de la Vejiga, no Especif	74	0	0	0	2	1	0	3	6	21	14	27
15	N433 Hidrocele, no Especificado	62	0	0	9	5	2	1	1	2	6	6	30
16	R31X Hematuria, no Especificada	53	0	1	1	3	0	3	1	4	10	10	20
17	N302 Otras Cistitis Cronicas	48	0	0	0	0	0	0	0	2	23	10	13
18	I861 Varices Escrotales	46	0	0	0	2	4	4	14	8	12	1	1
19	C64X Tumor Maligno del Rinon, Excepto de la Pelvis Ren	46	0	0	0	0	0	0	0	0	6	6	34
20	N303 Trigonitis	37	0	0	1	1	0	0	0	2	19	8	6
<i>Otras Morbidades</i>		<i>976</i>	<i>0</i>	<i>7</i>	<i>57</i>	<i>65</i>	<i>15</i>	<i>22</i>	<i>22</i>	<i>84</i>	<i>236</i>	<i>135</i>	<i>333</i>

FUENTE: Sistema de Información HIS

PRIMERAS CAUSAS DE MORBILIDAD POR DEPARTAMENTO Y SERVICIO EN CONSULTA EXTERNA. AÑO 2014

N°	DEPARTAMENTO / Servicio de Atención	TOTAL	Grupo de Edad										
			1-28d	1-11m	1-4a	5-11a	12-14a	15-17a	18-19a	20-29a	30-49a	50-59a	>60a
DEPARTAMENTO DE GINECO-OBSTETRICIA		14689	0	1	2	42	73	425	578	3485	6753	1792	1538
ATENCION GESTANTES Y PUERPERAS		12	0	0	0	0	0	4	0	6	2	0	0
1	O912 Mastitis no Purulenta Asociada con el Parto	2	0	0	0	0	0	0	0	1	1	0	0
2	O85X Sepsis Puerperal (Endometritis Pos Parto)	2	0	0	0	0	0	1	0	1	0	0	0
3	T833 Complicacion Mecanica de dispositivo Anticonceptivo	1	0	0	0	0	0	1	0	0	0	0	0
4	O980 Tuberculosis que Complica el Embarazo	1	0	0	0	0	0	0	0	0	0	0	0
5	L00X Sindrome Estafilococcico de la Piel Escaldada	1	0	0	0	0	0	0	0	1	0	0	0
6	O321 Atencion Materna por Presentacion de Nalgas	1	0	0	0	0	0	0	0	1	0	0	0
7	O990 Anemia que Complica el Embarazo, Parto y/o Puerperio	1	0	0	0	0	0	1	0	0	0	0	0
8	E039 Hipotiroidismo Adquirido por Deficiencia de Yodo	1	0	0	0	0	0	0	0	1	0	0	0
9	M230 Menisco Quistico	1	0	0	0	0	0	0	0	0	1	0	0
10	O901 Dehiscencia de Sutura Obstetrica Perineal	1	0	0	0	0	0	1	0	0	0	0	0
CONSEJERIA		19	0	0	0	0	0	0	1	3	12	2	1
1	A530 Sifilis Latente, no Especificada como Precoz o Tardio	8	0	0	0	0	0	0	0	0	6	2	1
2	N911 Amenorrea Secundaria	2	0	0	0	0	0	0	1	0	1	0	0
3	N939 Hemorragia Vaginal y Uterina Anormal, no Especificada	1	0	0	0	0	0	0	0	0	1	0	0
4	A539 Sifilis no Especificada	1	0	0	0	0	0	0	0	0	1	0	0
5	L00X Sindrome Estafilococcico de la Piel Escaldada	1	0	0	0	0	0	0	0	0	1	0	0
6	A64X Enfermedad de Transmision Sexual no Especificada	1	0	0	0	0	0	0	0	0	1	0	0
7	N915 Oligomenorrea, no Especificada	1	0	0	0	0	0	0	0	0	1	0	0
8	B019 Varicela sin Complicaciones	1	0	0	0	0	0	0	0	1	0	0	0
9	O200 Amenaza de Aborto	1	0	0	0	0	0	0	0	1	0	0	0
10	B373 Candidiasis Vaginal	1	0	0	0	0	0	0	0	1	0	0	0
GINECOLOGIA		8601	0	1	2	10	8	55	148	869	4186	1785	1537
1	N951 Estados Menopausicos y Climatericos Femeninos	1045	0	0	0	0	0	0	0	0	371	391	283
2	D259 Leiomioma del Utero, sin otra Especificacion	860	0	0	0	0	0	0	3	15	681	134	27
3	N819 Prolapso Genital Femenino, no Especificado	823	0	0	0	0	0	0	1	3	234	214	371
4	N832 Otros Quistes Ovaricos y los no Especificados	475	0	0	0	0	2	4	18	98	274	40	39
5	N72X Enfermedad Inflamatoria del Cuello Uterino	402	0	0	0	0	0	1	10	57	272	51	11
6	N760 Vaginitis Aguda	378	0	0	0	3	1	2	9	70	217	51	25
7	N390 Infeccion de Vias Urinarias, Sitio no Especificado	321	0	0	0	1	0	2	4	31	102	71	110
8	N811 Cistocele	315	0	0	1	0	1	0	0	2	89	92	130
9	N739 Enfermedad Inflamatoria Pelvica	294	0	0	0	0	0	2	2	61	198	25	6
10	R102 Dolor Pelvico y Perineal	261	0	0	0	1	0	2	6	39	128	47	38
11	N939 Hemorragia Vaginal y Uterina Anormal, no Especificada	249	0	0	0	0	1	1	5	40	141	38	23
12	N958 Otros Trastornos Menopausicos y Perimenopausicos	159	0	0	0	0	0	0	0	0	78	50	31
13	N959 Trastorno Menopausico y Perimenopausico, no Especificado	151	0	0	0	0	0	0	0	0	61	48	42
14	N870 Displasia Cervical Leve / Neoplasia Intraepitelial Cervical	148	0	0	0	0	0	1	5	36	86	17	3
15	N952 Vaginitis Atrofica Postmenopausica	123	0	0	0	0	0	0	0	0	7	58	58
16	N840 Polipo del Cuerpo del Utero	116	0	0	0	0	0	0	0	5	58	40	13
17	N911 Amenorrea Secundaria	114	0	0	0	0	1	1	7	47	58	0	0
18	N813 Prolapso Uterovaginal Completo	112	0	0	0	0	0	0	0	0	30	34	48
19	N601 Mastopatia Quistica difusa	108	0	0	0	0	0	1	0	10	60	25	12
20	N850 Hiperplasia de Glandula del Endometrio:	108	0	0	0	0	0	0	1	2	44	48	13
<i>Otras Morbilidades</i>		<i>2039</i>	<i>0</i>	<i>1</i>	<i>1</i>	<i>5</i>	<i>2</i>	<i>38</i>	<i>77</i>	<i>353</i>	<i>997</i>	<i>311</i>	<i>254</i>
GINECOLOGIA Y OBSTETRICIA DE LA NIÑA Y LA ADOLESCENTE		543	0	0	0	32	51	265	195	0	0	0	0
1	O342 Atencion Materna por Cicatriz Uterina debida a Cesarea	82	0	0	0	0	0	26	56	0	0	0	0
2	N760 Vaginitis Aguda	46	0	0	0	15	10	10	11	0	0	0	0
3	O235 Infeccion Genital en el Embarazo	42	0	0	0	0	3	37	2	0	0	0	0
4	O990 Anemia que Complica el Embarazo, Parto y/o Puerperio	30	0	0	0	0	1	24	5	0	0	0	0
5	O234 Infeccion no Especificada de las Vias Urinarias en el Embarazo	26	0	0	0	0	1	16	9	0	0	0	0
6	E282 Sindrome de Ovario Poliquistico	19	0	0	0	0	3	8	8	0	0	0	0
7	O983 Otras Infecciones con un Modo de Transmision Perinatal	15	0	0	0	0	0	5	10	0	0	0	0
8	O324 Atencion Materna por Cabeza Alta en Gestacion a Terminar	14	0	0	0	0	1	10	3	0	0	0	0
9	O321 Atencion Materna por Presentacion de Nalgas	14	0	0	0	0	0	8	6	0	0	0	0
10	N832 Otros Quistes Ovaricos y los no Especificados	14	0	0	0	0	4	6	4	0	0	0	0
11	O260 Aumento Excesivo de Peso en el Embarazo	14	0	0	0	0	0	11	3	0	0	0	0
12	N946 Dismenorrea, no Especificada	14	0	0	0	1	1	8	4	0	0	0	0
13	R102 Dolor Pelvico y Perineal	11	0	0	0	0	2	4	5	0	0	0	0
14	N911 Amenorrea Secundaria	10	0	0	0	0	3	2	5	0	0	0	0
15	O331 Atencion Materna por desproporcion debida a Estatura	10	0	0	0	0	0	7	3	0	0	0	0
16	N939 Hemorragia Vaginal y Uterina Anormal, no Especificada	9	0	0	0	2	2	2	3	0	0	0	0
17	N644 Mastodinia	8	0	0	0	1	2	4	1	0	0	0	0
18	O322 Atencion Materna por Posicion Fetal Oblicua o Transversa	8	0	0	0	0	0	5	3	0	0	0	0
19	T742 Abuso Sexual	8	0	0	0	0	5	3	0	0	0	0	0
20	N912 Amenorrea, sin otra Especificacion	8	0	0	0	1	3	2	2	0	0	0	0
<i>Otras Morbilidades</i>		<i>141</i>	<i>0</i>	<i>0</i>	<i>0</i>	<i>12</i>	<i>10</i>	<i>67</i>	<i>52</i>	<i>0</i>	<i>0</i>	<i>0</i>	<i>0</i>

PRIMERAS CAUSAS DE MORBILIDAD POR DEPARTAMENTO Y SERVICIO EN CONSULTA EXTERNA. AÑO 2014

N°	DEPARTAMENTO / Servicio de Atención	TOTAL	Grupo de Edad										
			1-28d	1-11m	1-4a	5-11a	12-14a	15-17a	18-19a	20-29a	30-49a	50-59a	>60a
	INFERTILIDAD	357	0	0	0	0	0	0	2	51	300	4	0
1	N979 Infertilidad Femenina, no Especificada	121	0	0	0	0	0	0	0	23	98	0	0
2	N970 Infertilidad Femenina Asociada con Falta de Ovula	36	0	0	0	0	0	0	0	3	33	0	0
3	N819 Prolapso Genital Femenino, no Especificado	28	0	0	0	0	0	0	0	0	25	3	0
4	D259 Leiomioma del Utero, sin otra Especificacion	26	0	0	0	0	0	0	0	0	25	1	0
5	N971 Infertilidad Femenina de Origen Tubarico	25	0	0	0	0	0	0	0	5	20	0	0
6	R102 Dolor Pelvico y Perineal	10	0	0	0	0	0	0	0	0	10	0	0
7	O262 Atencion del Embarazo en una Abortadora Habitua	9	0	0	0	0	0	0	0	0	9	0	0
8	N951 Estados Menopausicos y Climatericos Femeninos	8	0	0	0	0	0	0	0	0	8	0	0
9	N958 Otros Trastornos Menopausicos y Perimenopausic	7	0	0	0	0	0	0	0	0	7	0	0
10	N911 Amenorrea Secundaria	7	0	0	0	0	0	0	0	3	4	0	0
11	N832 Otros Quistes Ovaricos y los no Especificados	5	0	0	0	0	0	0	0	2	3	0	0
12	N959 Trastorno Menopausico y Perimenopausico, no Es	5	0	0	0	0	0	0	0	0	5	0	0
13	E282 Síndrome de Ovario Poliquistico	5	0	0	0	0	0	0	0	3	2	0	0
14	N974 Infertilidad Femenina Asociada con Factores Masc	5	0	0	0	0	0	0	0	0	5	0	0
15	N739 Enfermedad Inflamatoria Pelvica	4	0	0	0	0	0	0	0	0	4	0	0
16	N96X Abortadora Habitual	4	0	0	0	0	0	0	0	1	3	0	0
17	N939 Hemorragia Vaginal y Uterina Anormal, no Especif	4	0	0	0	0	0	0	0	0	4	0	0
18	N840 Polipo del Cuerpo del Utero	3	0	0	0	0	0	0	0	0	3	0	0
19	N390 Infeccion de Vías Urinarias, Sitio no Especificado	2	0	0	0	0	0	0	0	0	2	0	0
20	L929 Trastorno Granulomatoso de la Piel y del Tejido Su	2	0	0	0	0	0	0	0	1	1	0	0
	<i>Otras Morbilidades</i>	<i>41</i>	<i>0</i>	<i>0</i>	<i>0</i>	<i>0</i>	<i>0</i>	<i>0</i>	<i>2</i>	<i>10</i>	<i>29</i>	<i>0</i>	<i>0</i>
	OBSTETRICIA	5153	0	0	0	0	14	101	232	2556	2249	1	0
1	O342 Atencion Materna por Cicatriz Uterina debida a Ci	2672	0	0	0	0	3	23	56	1395	1195	0	0
2	O321 Atencion Materna por Presentacion de Nalgas	221	0	0	0	0	0	2	11	113	95	0	0
3	O300 Embarazo doble	199	0	0	0	0	0	1	7	93	98	0	0
4	O331 Atencion Materna por desproporcion debida a Est	148	0	0	0	0	2	8	13	94	31	0	0
5	O234 Infeccion no Especificada de las Vías Urinarias en e	114	0	0	0	0	2	4	5	63	40	0	0
6	O990 Anemia que Complica el Embarazo, Parto y/o Pue	108	0	0	0	0	0	7	9	54	38	0	0
7	O335 Atencion Materna por desproporcion debida a Fet	102	0	0	0	0	0	3	3	58	38	0	0
8	O235 Infeccion Genital en el Embarazo	93	0	0	0	0	1	10	11	43	28	0	0
9	O983 Otras Infecciones con un Modo de Transmision Pr	82	0	0	0	0	1	6	11	49	15	0	0
10	O322 Atencion Materna por Posicion Fetal Oblicua o Tra	67	0	0	0	0	0	3	6	28	30	0	0
11	O366 Atencion Materna por Crecimiento Fetal Excesivo	63	0	0	0	0	0	3	5	37	18	0	0
12	O440 Placenta Previa con Especificacion de que no Hubo	61	0	0	0	0	0	0	1	19	41	0	0
13	O244 Diabetes Mellitus que se Origina con el Embarazo	60	0	0	0	0	0	0	2	17	41	0	0
14	O13X Pre- Eclampsia Leve	60	0	0	0	0	0	1	3	30	26	0	0
15	O360 Atencion Materna por Isoinmunizacion Rhesus	45	0	0	0	0	0	1	10	16	18	0	0
16	D259 Leiomioma del Utero, sin otra Especificacion	44	0	0	0	0	0	0	0	7	37	0	0
17	O48X Embarazo Prolongado	41	0	0	0	0	0	0	6	24	11	0	0
18	O365 Atencion Materna por d?Ficit del Crecimiento Feta	41	0	0	0	0	1	1	7	23	9	0	0
19	O669 Trabajo de Parto Obstruido, sin otra Especificacion	41	0	0	0	0	0	3	2	31	5	0	0
20	O260 Aumento Excesivo de Peso en el Embarazo	39	0	0	0	0	0	0	1	21	17	0	0
	<i>Otras Morbilidades</i>	<i>852</i>	<i>0</i>	<i>0</i>	<i>0</i>	<i>0</i>	<i>4</i>	<i>25</i>	<i>63</i>	<i>341</i>	<i>418</i>	<i>1</i>	<i>0</i>

FUENTE: Sistema de Información HIS

PRIMERAS CAUSAS DE MORBILIDAD POR DEPARTAMENTO Y SERVICIO EN CONSULTA EXTERNA. AÑO 2014

N°	DEPARTAMENTO / Servicio de Atención	TOTAL	Grupo de Edad										
			1-28d	1-11m	1-4a	5-11a	12-14a	15-17a	18-19a	20-29a	30-49a	50-59a	>60a
DEPARTAMENTO DE MEDICINA		59899	87	222	420	866	812	1428	1411	5345	14585	10760	23963
CARDIOLOGIA		5220	76	64	54	91	41	55	66	218	688	922	2945
1	I10X Hipertension Esencial (Primaria)	2402	0	0	1	3	5	8	13	68	318	442	1544
2	I500 Insuficiencia Cardiaca Congestiva	352	1	10	7	7	0	2	7	11	49	50	208
3	E785 Hiperlipidemia no Especificada	222	0	0	0	3	0	3	1	5	28	69	113
4	I48X Fibrilacion y Aleteo Auricular	215	0	0	0	0	0	0	0	3	14	31	167
5	I499 Arritmia Cardiaca, no Especificada	183	0	0	0	17	7	13	7	22	27	17	73
6	I259 Enfermedad Isquemica Cronica del Corazon, no Esp	181	0	0	0	0	0	0	0	1	15	38	127
7	R074 Dolor en el Pecho, no Especificado	124	0	0	2	6	9	5	5	8	29	26	34
8	I509 Insuficiencia Cardiaca, no Especificada	90	0	1	0	0	0	0	0	4	13	13	59
9	E669 Obesidad	86	0	0	0	3	1	0	0	7	16	21	38
10	I219 Infarto Agudo del Miocardio, sin otra Especificacion	58	0	0	0	0	0	0	0	0	8	17	33
11	I252 Infarto Antiguo del Miocardio	54	0	0	0	0	0	0	0	0	2	18	34
12	I209 Angina de Pecho, no Especificada	53	0	0	0	0	0	0	0	0	7	13	33
13	R073 Otros dolores en el Pecho	53	0	0	0	4	1	1	2	5	14	12	14
14	Q210 Defecto del Tabique Ventricular	49	9	11	6	6	1	3	1	8	4	0	0
15	R011 Soplo Cardiaco, no Especificado	49	0	8	11	10	3	1	0	2	3	1	10
16	I059 Enfermedad Valvular Mitral, no Especificada	49	0	0	0	0	0	0	0	2	7	6	34
17	I270 Hipertension Pulmonar Primaria	48	1	2	0	0	0	1	1	5	7	7	24
18	I471 Taquicardia Supraventricular	47	0	0	1	2	0	2	4	8	13	7	10
19	Q219 Malformacion Congenita del Tabique Cardiaco, no	35	6	7	0	2	1	1	4	3	7	3	1
20	Q249 Malformacion Congenita del Corazon, no Especificado	31	16	6	7	0	0	0	0	2	0	0	0
	<i>Otras Morbidades</i>	<i>839</i>	<i>43</i>	<i>19</i>	<i>19</i>	<i>28</i>	<i>13</i>	<i>15</i>	<i>27</i>	<i>54</i>	<i>107</i>	<i>131</i>	<i>389</i>
CONSULTORIO CONTROL TUBERCULOSIS		540	0	0	0	5	1	22	26	134	183	64	105
1	A162 Tuberculosis del Pulmon, sin Mencion de Confirmacion	228	0	0	0	1	1	10	10	59	80	33	34
2	A150 TBC Pulmonar Bk (+)	83	0	0	0	1	0	5	4	21	27	8	17
3	A165 Pleuresia Tuberculosa, sin Mencion de Confirmacion	43	0	0	0	1	0	0	4	15	13	3	7
4	A169 TBC Respiratoria no Especificada / TBC Pulmonar sin	31	0	0	0	1	0	2	2	3	15	4	4
5	B909 Secuelas de Tuberculosis Respiratoria y de Tuberculosis	18	0	0	0	0	0	0	0	7	6	0	5
6	A199 Tuberculosis Miliar, sin otra Especificacion	18	0	0	0	0	0	1	2	7	2	0	6
7	R042 Hemoptisis	8	0	0	0	0	0	0	1	2	5	0	0
8	J459 Asma no Especificado. Asma de Aparicion Tardia. Bron	7	0	0	0	0	0	0	0	0	2	1	4
9	A178 Otras Tuberculosis del Sistema Nervioso	7	0	0	0	0	0	0	0	4	2	0	1
10	J47X Bronquiectasia	6	0	0	0	0	0	0	0	0	2	0	4
11	A182 Linfadenopatia Periferica Tuberculosa	6	0	0	0	0	0	0	2	0	0	1	3
12	E119 Diabetes Mellitus no Insulinodependiente, sin Mencion	6	0	0	0	0	0	0	0	0	1	2	3
13	E149 Diabetes Mellitus, no Especificada, sin Mencion de	5	0	0	0	0	0	0	0	0	4	1	0
14	K297 Gastritis, no Especificada	5	0	0	0	0	0	0	0	3	1	0	1
15	A181 Tuberculosis del Aparato Genitourinario	5	0	0	0	0	0	1	0	2	1	0	1
16	A163 Tuberculosis de Ganglios Linfaticos Intratoracicos,	5	0	0	0	0	0	0	0	3	2	0	0
17	A160 TBC Pulmonar Bk (-) Cultivo (-)	4	0	0	0	0	0	0	0	0	2	2	0
18	A183 Tuberculosis de los Intestinos, el Peritoneo y los G	3	0	0	0	0	0	0	0	1	0	0	2
19	B449 Aspergilosis, no Especificada	3	0	0	0	0	0	0	0	0	2	0	1
20	A180 Tuberculosis de Huesos y Articulaciones	2	0	0	0	0	0	0	0	0	1	1	0
	<i>Otras Morbidades</i>	<i>47</i>	<i>0</i>	<i>0</i>	<i>0</i>	<i>1</i>	<i>0</i>	<i>3</i>	<i>7</i>	<i>7</i>	<i>15</i>	<i>8</i>	<i>12</i>
DERMATOLOGÍA		4017	2	139	277	354	199	242	186	528	898	409	783
1	B07X Verrugas Viricas	414	0	0	27	85	50	50	28	65	63	22	24
2	B351 Tina de las Unas	214	0	0	2	6	2	6	9	22	61	31	75
3	L709 Acne no Especificado	195	0	0	0	1	20	57	35	62	18	2	0
4	L719 Rosacea, no Especificada	137	0	0	0	0	4	8	9	27	57	16	16
5	L509 Urticaria, no Especificada	134	0	0	4	10	4	7	1	19	33	21	35
6	L80X Vitiligo	127	0	0	0	18	11	1	3	9	47	19	19
7	L219 Dermatitis Seborreica, no Especificada	117	0	14	4	9	5	5	0	22	26	14	18
8	L309 Dermatitis, no Especificada	101	1	3	7	5	2	3	4	15	26	15	20
9	L209 Dermatitis Atopica, no Especificada	99	0	19	33	16	3	5	4	3	5	4	7
10	L409 Psoriasis, no Especificada	90	0	0	1	1	0	2	5	7	34	19	21
11	L82X Queratosis Seborreica	75	0	0	0	0	0	3	0	2	7	12	51
12	D239 Tumor Benigno de la Piel, Sitio no Especificado	74	0	1	4	2	5	4	0	11	13	13	21
13	L259 Dermatitis de Contacto, Forma y causa no Especificada	72	0	4	2	3	5	1	1	16	17	11	12
14	L305 Pitiriasis Alba	71	0	6	13	22	9	5	3	6	7	0	0
15	L282 Otros Prurigos	63	0	5	22	6	0	2	2	4	6	10	6
16	D229 Nevo Melanocitico, Sitio no Especificado	57	0	0	7	6	3	6	4	9	10	2	10
17	B353 Tina del Pie [Tinea Pedis]	56	0	0	3	6	3	4	3	4	11	8	14
18	L239 Dermatitis Alergica de Contacto, de causa no Especificada	53	0	1	2	8	2	1	4	5	13	6	11
19	L301 Dishidrosis [Ponfolix]	46	0	0	1	1	1	0	3	11	20	6	3
20	B354 Tina del Cuerpo [Tinea Corporis]	45	0	0	6	5	1	0	0	7	13	3	10
	<i>Otras Morbidades</i>	<i>1777</i>	<i>1</i>	<i>86</i>	<i>139</i>	<i>144</i>	<i>69</i>	<i>72</i>	<i>68</i>	<i>202</i>	<i>411</i>	<i>175</i>	<i>410</i>

PRIMERAS CAUSAS DE MORBILIDAD POR DEPARTAMENTO Y SERVICIO EN CONSULTA EXTERNA. AÑO 2014

N°	DEPARTAMENTO / Servicio de Atención	TOTAL	Grupo de Edad										
			1-28d	1-11m	1-4a	5-11a	12-14a	15-17a	18-19a	20-29a	30-49a	50-59a	>60a
ENDOCRINOLOGÍA		2692	0	1	0	10	16	27	36	164	714	666	1058
1	E119 Diabetes Mellitus no Insulinodependiente, sin Me	831	0	0	0	0	0	2	3	21	186	232	387
2	E039 Hipotiroidismo Adquirido por Deficiencia de Yodo	402	0	1	0	1	2	6	8	30	128	97	129
3	E110 Diabetes Mellitus no Insulinodependiente, con Co	388	0	0	0	0	0	0	2	13	89	95	189
4	E149 Diabetes Mellitus, no Especificada, sin Mencion de	350	0	0	0	1	2	2	1	7	77	99	161
5	R730 Anormalidades en la Prueba de Tolerancia a la Glu	128	0	0	0	1	0	0	1	4	32	26	64
6	E059 Tirotoxicosis, Hipertiroidismo sin Especificacion	118	0	0	0	1	1	3	11	26	50	16	10
7	E669 Obesidad	114	0	0	0	3	5	4	6	23	35	23	15
8	E785 Hiperlipidemia no Especificada	41	0	0	0	0	0	1	0	3	11	10	16
9	E049 Bocio no Especificado	27	0	0	0	0	0	1	0	2	8	12	4
10	E145 Diabetes Mellitus, no Especificada, con Complicaci	24	0	0	0	0	0	0	0	0	4	6	14
11	E660 Sobrepeso	23	0	0	0	0	0	1	0	1	10	6	5
12	O244 Diabetes Mellitus que se Origina con el Embarazo	20	0	0	0	0	0	0	0	4	13	3	0
13	E041 Nodulo Tiroideo Solitario no Toxico	19	0	0	0	0	0	0	0	3	8	3	5
14	I10X Hipertension Esencial (Primaria)	16	0	0	0	0	0	0	0	0	0	4	12
15	E162 Hipoglicemia, no Especificada	10	0	0	0	0	0	0	0	1	1	3	5
16	E078 Otros Trastornos Especificados de la Glandula Tiro	9	0	0	0	0	0	0	0	0	6	1	2
17	E230 Hipopituitarismo	8	0	0	0	0	0	0	0	2	1	2	3
18	D352 Tumor Benigno de la Hipofisis	8	0	0	0	0	0	0	0	2	5	0	1
19	E249 Sindrome de Cushing, no Especificado	6	0	0	0	0	0	0	0	0	5	0	1
20	E040 Bocio Simple	6	0	0	0	0	0	0	0	0	3	2	1
<i>Otras Morbidades</i>		144	0	0	0	3	6	7	4	22	42	26	34
ENFERMEDADES INFECCIOSAS / INFECTOLOGÍA		615	1	1	0	1	1	14	22	162	291	46	76
1	B24X SIDA	213	1	1	0	0	0	2	8	58	117	15	11
2	A539 Sífilis no Especificada	39	0	0	0	0	0	1	1	8	19	2	8
3	R509 Fiebre, no Especificada	17	0	0	0	0	0	0	2	9	6	0	0
4	L031 Celulitis de otras partes de los Miembros	14	0	0	0	0	0	0	0	3	9	0	2
5	E785 Hiperlipidemia no Especificada	11	0	0	0	0	0	0	0	5	4	2	2
6	A530 Sífilis Latente, no Especificada como Precoz o Tard	11	0	0	0	0	0	0	0	7	4	0	0
7	B333 Infecciones debidas a Retrovirus, no Clasificadas e	11	0	0	0	0	0	0	1	0	5	3	2
8	B204 Enfermedad por VIH, Resultante en Candidiasis	9	0	0	0	0	0	0	0	1	6	2	0
9	B551 Leishmaniasis Cutanea o Uta	7	0	0	0	0	0	1	1	2	2	0	1
10	J00X Rinofaringitis Aguda, Rinitis Aguda	6	0	0	0	0	0	0	0	1	4	1	0
11	I10X Hipertension Esencial (Primaria)	6	0	0	0	0	0	0	0	1	2	0	3
12	A150 TBC Pulmonar Bk (+)	6	0	0	0	0	0	0	0	3	2	0	1
13	A090 Otras gastroenteritis y colitis no especificadas de c	6	0	0	0	0	0	0	0	3	2	0	1
14	A239 Brucelosis no Especificada	5	0	0	0	0	0	0	0	0	2	1	2
15	J40X Bronquitis, no Especificada como Aguda o Cronica	5	0	0	0	0	0	0	0	0	3	1	1
16	N390 Infeccion de Vias Urinarias, Sitio no Especificado	5	0	0	0	0	0	0	0	1	0	1	3
17	B169 Hepatitis Aguda Tipo B, sin Agente delta y sin Com	5	0	0	0	0	0	0	0	3	2	0	0
18	B370 Estomatitis Candidiasica	5	0	0	0	0	0	0	0	2	3	0	0
19	D649 Anemia de Tipo no Especificado	5	0	0	0	0	0	1	0	1	2	0	1
20	L039 Celulitis de Sitio no Especificado	4	0	0	0	0	0	0	0	0	2	0	2
<i>Otras Morbidades</i>		225	0	0	0	1	1	9	9	59	94	16	36
GASTROENTEROLOGÍA		10418	0	5	20	72	104	143	193	863	3184	2113	3721
1	K297 Gastritis no Especificada	982	0	0	2	5	12	16	23	86	321	195	322
2	K30X Dispepsia	681	0	0	2	2	10	14	18	59	185	148	243
3	K819 Colecistitis, no Especificada	618	0	0	0	0	5	10	14	61	209	118	201
4	K589 Sindrome del Colon Irritable sin diarrea	483	0	0	0	1	0	2	5	14	150	122	189
5	I849 Hemorroides no Especificadas, sin Complicacion	475	0	0	0	0	1	1	3	48	161	104	157
6	K291 Otras Gastritis Agudas	473	0	0	0	1	7	8	11	31	168	109	138
7	K590 Constipacion	451	0	0	1	11	5	11	17	44	127	69	166
8	K295 Gastritis Cronica, no Especificada	420	0	0	1	1	5	6	6	35	138	115	113
9	K760 Degeneracion Grasa del Hgado, no Clasificada en	392	0	0	1	1	1	0	4	19	139	101	126
10	K802 Calculo de la Vesicula Biliar sin Colecistitis	369	0	0	0	1	5	3	6	34	128	56	136
11	I842 Hemorroides Internas sin Complicacion	250	0	0	0	1	0	1	1	27	88	47	85
12	K259 Ulcera Gastrica, no Especificada como Aguda ni Cr	249	0	0	1	2	2	11	3	20	66	45	99
13	K296 Otras Gastritis	212	0	0	1	2	2	4	8	20	61	48	66
14	K922 Hemorragia Gastrointestinal, no Especificada	190	0	0	1	4	2	0	5	15	40	32	91
15	K746 Otras Cirrosis del Hgado y las no Especificadas	172	0	0	0	0	0	0	0	0	29	39	104
16	B829 Parasitosis Intestinal, sin otra Especificacion	159	0	0	0	0	5	11	12	29	64	16	22
17	K219 Enfermedad del Reflujo Gastroesofagico sin Esofag	150	0	0	0	2	0	2	2	13	48	35	48
18	K20X Esofagitis	148	0	0	0	2	1	1	2	16	39	34	53
19	K625 Hemorragia del Ano y del Recto	148	0	0	1	4	1	4	5	19	51	34	29
20	K805 Calculo de Conducto Biliar sin Colangitis ni Colecist	147	0	0	0	0	1	1	1	13	58	25	48
<i>Otras Morbidades</i>		3249	0	5	9	32	39	37	47	260	914	621	1285

PRIMERAS CAUSAS DE MORBILIDAD POR DEPARTAMENTO Y SERVICIO EN CONSULTA EXTERNA. AÑO 2014

N°	DEPARTAMENTO / Servicio de Atención	TOTAL	Grupo de Edad												
			1-28d	1-11m	1-4a	5-11a	12-14a	15-17a	18-19a	20-29a	30-49a	50-59a	>60a		
	GERIATRÍA	3074	0	0	0	0	0	0	0	0	0	0	0	0	3074
1	I10X Hipertension Esencial (Primaria)	914	0	0	0	0	0	0	0	0	0	0	0	0	914
2	R104 Otros dolores Abdominales y los no Especificados	186	0	0	0	0	0	0	0	0	0	0	0	0	186
3	M199 Artrosis, no Especificada	165	0	0	0	0	0	0	0	0	0	0	0	0	165
4	E119 Diabetes Mellitus no Insulinodependiente, sin Me	93	0	0	0	0	0	0	0	0	0	0	0	0	93
5	D649 Anemia de Tipo no Especificado	88	0	0	0	0	0	0	0	0	0	0	0	0	88
6	E039 Hipotiroidismo Adquirido por Deficiencia de Yodo	75	0	0	0	0	0	0	0	0	0	0	0	0	75
7	I694 Secuelas de Enfermedad Cerebrovascular, no Espec	72	0	0	0	0	0	0	0	0	0	0	0	0	72
8	F329 Episodio Depresivo, no Especificado	70	0	0	0	0	0	0	0	0	0	0	0	0	70
9	F322 Episodio Depresivo Grave sin Sintomas Psicoticos	56	0	0	0	0	0	0	0	0	0	0	0	0	56
10	M819 Osteoporosis no Especificada, sin Fractura Patolo	51	0	0	0	0	0	0	0	0	0	0	0	0	51
11	M545 Lumbago no Especificado	50	0	0	0	0	0	0	0	0	0	0	0	0	50
12	R51X Cefalea	47	0	0	0	0	0	0	0	0	0	0	0	0	47
13	M624 Contractura Muscular	45	0	0	0	0	0	0	0	0	0	0	0	0	45
14	D509 Anemia por deficiencia de Hierro sin Especificacio	37	0	0	0	0	0	0	0	0	0	0	0	0	37
15	N390 Infeccion de Vias Urinarias, Sitio no Especificado	34	0	0	0	0	0	0	0	0	0	0	0	0	34
16	F419 Trastorno de Ansiedad, no Especificado	32	0	0	0	0	0	0	0	0	0	0	0	0	32
17	H819 Trastorno de la Funcion Vestibular, no Especificad	27	0	0	0	0	0	0	0	0	0	0	0	0	27
18	L039 Celulitis de Sitio no Especificado	27	0	0	0	0	0	0	0	0	0	0	0	0	27
19	E785 Hiperlipidemia no Especificada	24	0	0	0	0	0	0	0	0	0	0	0	0	24
20	A090 Otras gastroenteritis y colitis no especificadas de c	23	0	0	0	0	0	0	0	0	0	0	0	0	23
	<i>Otras Morbilidades</i>	<i>958</i>	<i>0</i>	<i>0</i>	<i>0</i>	<i>0</i>	<i>0</i>	<i>0</i>	<i>0</i>	<i>0</i>	<i>0</i>	<i>0</i>	<i>0</i>	<i>0</i>	<i>958</i>
	HEMATOLOGÍA CLINICA	688	4	7	25	13	7	24	20	68	196	114	210		
1	D509 Anemia por deficiencia de Hierro sin Especificacio	170	0	4	7	2	0	5	1	20	66	29	36		
2	D693 Pupura Trombocitopenica Idiopatica	55	0	0	1	3	3	5	8	8	11	11	5		
3	I829 Embolia y Trombosis de Vena no Especificada	51	0	0	1	0	0	0	0	6	12	14	18		
4	D539 Anemia Nutricional, no Especificada	39	0	2	1	0	0	0	1	1	10	5	19		
5	D519 Anemia por deficiencia de Vitamina B 12, sin otra	38	0	0	1	1	0	0	0	0	3	4	29		
6	D728 Otros Trastornos Especificados de los Leucocitos	35	0	0	3	0	0	5	3	2	7	4	11		
7	D500 Anemia por deficiencia de Hierro Secundaria a Per	20	0	0	0	0	0	0	1	2	13	2	2		
8	D688 Otros defectos Especificados de la Coagulacion	17	0	0	0	0	0	1	0	5	9	1	1		
9	D619 Anemia Aplastica, sin otra Especificacion	16	0	0	0	0	0	3	0	2	4	0	7		
10	D638 Anemia en otras Enfermedades Cronicas Clasificad	16	0	0	0	0	0	0	0	1	3	4	8		
11	D729 Trastorno de los Leucocitos, no Especificado	14	0	0	1	0	0	0	0	2	6	4	1		
12	D45X Policitemia Vera	12	0	0	0	0	0	0	0	1	4	3	4		
13	I828 Embolia y Trombosis de otras Venas Especificadas	11	0	0	0	0	0	0	0	0	4	2	5		
14	D759 Enfermedad de la Sangre y de los Organos Hemato	11	0	0	0	0	0	0	0	2	1	2	6		
15	D599 Anemia Hemolitica Adquirida, sin otra Especificaci	11	0	0	3	0	0	0	0	0	4	2	2		
16	D695 Trombocitopenia Secundaria	10	0	0	1	0	0	0	0	2	2	3	2		
17	D751 Policitemia Secundaria	9	0	0	0	0	0	0	0	2	2	2	3		
18	D696 Trombocitopenia no Especificada	9	2	0	1	0	0	0	0	1	2	0	3		
19	D649 Anemia de Tipo no Especificado	8	0	0	1	0	1	0	0	0	1	2	3		
20	D469 Sindrome Mielodisplasico, sin otra Especificacion	7	0	0	0	0	0	0	3	0	0	1	3		
	<i>Otras Morbilidades</i>	<i>129</i>	<i>2</i>	<i>1</i>	<i>4</i>	<i>7</i>	<i>3</i>	<i>5</i>	<i>3</i>	<i>11</i>	<i>32</i>	<i>19</i>	<i>42</i>		
	MEDICINA ALTERNATIVA Y COMPLEMENTARIA	416	0	0	2	5	3	1	6	38	155	75	131		
1	M199 Artrosis, no Especificada	62	0	0	0	2	0	0	1	5	20	10	24		
2	M542 Cervicalgia	51	0	0	0	1	0	0	0	7	21	9	13		
3	R51X Cefalea	49	0	0	0	1	1	0	0	3	20	6	18		
4	M545 Lumbago no Especificado	46	0	0	0	0	0	0	0	3	21	11	11		
5	G500 Neuralgia del Trigeminio	38	0	0	0	0	0	0	0	3	17	3	15		
6	E669 Obesidad	32	0	0	0	1	1	1	1	7	8	7	6		
7	M758 Otras Lesiones del Hombro	15	0	0	0	0	0	0	1	0	8	4	2		
8	M790 Reumatismo, no Especificado	14	0	0	0	0	0	0	0	0	8	2	4		
9	G510 Paralisis de Bell	12	0	0	0	0	0	0	0	3	4	0	5		
10	F329 Episodio Depresivo, no Especificado	11	0	0	0	0	1	0	1	1	1	0	7		
11	G560 Sindrome del Tunel Carpiano	11	0	0	0	0	0	0	0	0	4	4	3		
12	M179 Gonartrosis, no Especificada	8	0	0	0	0	0	0	0	0	0	1	7		
13	M069 Artritis Reumatoide, no Especificada	7	0	0	1	0	0	0	0	0	3	1	2		
14	I64X Accidente Vascular Encefalico Agudo, no Especifica	6	0	0	0	0	0	0	0	0	3	2	1		
15	G590 Mononeuropatia diabetica (E10-E14+ con Cuarto	4	0	0	0	0	0	0	0	0	0	3	1		
16	M654 Tenosinovitis de Estiloides Radial [de Quervain]	3	0	0	0	0	0	0	0	0	2	1	0		
17	I694 Secuelas de Enfermedad Cerebrovascular, no Espec	3	0	0	0	0	0	0	0	0	1	0	2		
18	G20X Enfermedad de Parkinson	3	0	0	0	0	0	0	0	0	1	2	0		
19	M159 Poliartrosis, no Especificada	2	0	0	0	0	0	0	0	0	1	0	1		
20	M544 Lumbago con Ciatica	2	0	0	0	0	0	0	0	0	1	1	0		
	<i>Otras Morbilidades</i>	<i>37</i>	<i>0</i>	<i>0</i>	<i>1</i>	<i>0</i>	<i>0</i>	<i>0</i>	<i>2</i>	<i>6</i>	<i>11</i>	<i>8</i>	<i>9</i>		

PRIMERAS CAUSAS DE MORBILIDAD POR DEPARTAMENTO Y SERVICIO EN CONSULTA EXTERNA. AÑO 2014

N°	DEPARTAMENTO / Servicio de Atención	TOTAL	Grupo de Edad											
			1-28d	1-11m	1-4a	5-11a	12-14a	15-17a	18-19a	20-29a	30-49a	50-59a	>60a	
	MEDICINA INTERNA	6521	0	0	0	0	0	0	267	243	878	2018	1514	1601
1	K297 Gastritis, no Especificada	996	0	0	0	0	0	0	77	83	256	393	120	67
2	I10X Hipertension Esencial (Primaria)	932	0	0	0	0	0	0	2	3	7	146	307	467
3	N390 Infeccion de Vias Urinarias, Sitio no Especificado	503	0	0	0	0	0	0	10	18	71	180	130	94
4	M545 Lumbago no Especificado	451	0	0	0	0	0	0	13	11	35	186	117	89
5	E119 Diabetes Mellitus no Insulinodependiente, sin Men	378	0	0	0	0	0	0	3	1	12	58	141	163
6	R51X Cefalea	241	0	0	0	0	0	0	16	19	62	69	44	31
7	E669 Obesidad	224	0	0	0	0	0	0	10	4	34	83	56	37
8	J029 Faringitis Aguda, no Especificada	216	0	0	0	0	0	0	17	12	47	63	42	35
9	J40X Bronquitis, no Especificada como Aguda o Cronica	183	0	0	0	0	0	0	14	9	36	51	28	45
10	E785 Hiperlipidemia no Especificada	161	0	0	0	0	0	0	0	0	7	44	72	38
11	M549 Dorsalgia, no Especificada	127	0	0	0	0	0	0	4	8	27	50	16	22
12	A090 Otras gastroenteritis y colitis no especificadas de c	115	0	0	0	0	0	0	7	5	16	31	27	29
13	D649 Anemia de Tipo no Especificado	110	0	0	0	0	0	0	6	5	10	47	15	27
14	L031 Celulitis de otras partes de los Miembros	105	0	0	0	0	0	0	3	0	16	34	23	29
15	R509 Fiebre, no Especificada	83	0	0	0	0	0	0	8	4	19	30	17	5
16	F419 Trastorno de Ansiedad, no Especificado	77	0	0	0	0	0	0	4	7	22	25	11	8
17	M199 Artrosis, no Especificada	73	0	0	0	0	0	0	0	1	3	11	25	33
18	R104 Otros dolores Abdominales y los no Especificados	72	0	0	0	0	0	0	3	2	12	20	16	19
19	F329 Episodio Depresivo, no Especificado	65	0	0	0	0	0	0	4	3	4	22	17	15
20	K802 Calculo de la Vesicula Biliar sin Colectistitis	63	0	0	0	0	0	0	0	2	10	27	10	14
	<i>Otras Morbidades</i>	<i>1346</i>	<i>0</i>	<i>0</i>	<i>0</i>	<i>0</i>	<i>0</i>	<i>0</i>	<i>66</i>	<i>46</i>	<i>172</i>	<i>448</i>	<i>280</i>	<i>334</i>
	NEFROLOGÍA	2737	3	0	13	24	4	35	30	112	478	539	1499	
1	N189 Enfermedad Renal Cronica, no Especificada	952	0	0	5	1	0	6	7	30	146	181	576	
2	N185 Enfermedad renal crónica, estadio 5	566	0	0	1	1	1	1	5	16	106	158	277	
3	I10X Hipertension Esencial (Primaria)	292	0	0	0	0	0	0	0	3	34	54	201	
4	N200 Calculo del Rinon	153	0	0	0	0	1	6	2	14	43	26	61	
5	N390 Infeccion de Vias Urinarias, Sitio no Especificado	147	1	0	2	14	0	3	3	14	28	17	65	
6	E119 Diabetes Mellitus no Insulinodependiente, sin Men	137	0	0	0	0	0	0	0	3	16	29	89	
7	N183 Enfermedad renal crónica, estadio 3	50	0	0	0	0	0	0	0	1	4	10	35	
8	N281 Quiste de Rinon, Adquirido	44	0	0	1	0	0	0	1	0	1	9	32	
9	N181 Enfermedad renal crónica, estadio 1	34	0	0	1	0	1	0	0	1	7	7	17	
10	N179 Insuficiencia Renal Aguda, no Especificada	29	0	0	0	0	0	3	0	6	8	3	9	
11	R609 Edema, no Especificado	22	0	0	1	0	0	0	0	2	4	3	12	
12	N049 Sindrome Nefrotico, no Especificada	19	0	0	1	2	0	0	1	2	9	0	4	
13	N184 Enfermedad renal crónica, estadio 4	17	0	0	0	0	0	0	0	0	3	3	11	
14	N039 Sindrome Nefritico Cronico, no Especificada	17	0	0	0	0	0	1	2	0	6	2	6	
15	R31X Hematuria, no Especificada	12	0	0	1	1	1	1	0	0	0	1	7	
16	N289 Trastorno del Rinon y del Ureter, no Especificado	11	1	0	0	1	0	1	1	0	3	0	4	
17	E149 Diabetes Mellitus, no Especificada, sin Mencion de	11	0	0	0	0	0	1	0	0	1	2	7	
18	D649 Anemia de Tipo no Especificado	10	0	0	0	0	0	0	0	0	3	2	5	
19	O149 Pre-Eclampsia no Especificada	10	0	0	0	0	0	0	1	5	4	0	0	
20	A419 Septicemia, no Especificada	9	1	0	0	0	0	0	0	0	2	1	5	
	<i>Otras Morbidades</i>	<i>195</i>	<i>0</i>	<i>0</i>	<i>0</i>	<i>4</i>	<i>0</i>	<i>12</i>	<i>7</i>	<i>15</i>	<i>50</i>	<i>31</i>	<i>76</i>	
	NEUMOLOGÍA	3353	0	1	4	5	3	67	67	310	702	568	1626	
1	J459 Asma no Especificado. Asma de Aparicion Tardia. B	588	0	0	0	0	2	18	8	50	139	119	252	
2	B909 Secuelas de Tuberculosis Respiratoria y de Tubercu	535	0	0	1	0	0	0	2	27	129	140	236	
3	J47X Bronquiectasia	283	0	0	0	1	0	6	0	9	53	58	156	
4	J40X Bronquitis, no Especificada como Aguda o Cronica	208	0	0	0	0	0	4	1	17	49	40	97	
5	J841 Otras Enfermedades Pulmonares Intersticiales con	200	0	0	0	0	0	0	0	1	12	20	167	
6	J984 Otros Trastornos del Pulmon	195	0	0	0	0	0	2	7	9	35	21	121	
7	A162 Tuberculosis del Pulmon, sin Mencion de Confirma	121	0	0	0	0	0	9	12	34	38	7	21	
8	J90X Pleuresia no Tuberculosa	100	0	0	1	0	0	3	9	26	22	9	30	
9	J449 Enfermedad Pulmonar Obstructiva Cronica, no Esp	98	0	0	0	0	0	0	0	1	3	11	83	
10	A165 Pleuresia Tuberculosa, sin Mencion de Confirma	87	0	0	0	0	0	4	11	31	24	6	11	
11	J849 Enfermedad Pulmonar Intersticial, no Especificada	80	0	0	0	0	0	0	0	1	4	14	61	
12	M549 Dorsalgia, no Especificada	77	0	0	0	0	0	2	0	5	21	17	32	
13	R042 Hemoptisis	68	0	0	0	0	0	3	3	14	15	11	22	
14	J189 Neumonia, no Especificada	57	0	0	1	0	0	0	0	5	11	8	32	
15	R05X Tos	55	0	0	0	0	0	2	2	2	6	10	33	
16	J980 Enfermedades de la Traquea y de los Bronquios, no	48	0	0	0	0	0	0	0	4	4	7	33	
17	A150 TBC Pulmonar Bk (+)	39	0	0	1	0	0	3	4	13	17	0	1	
18	J029 Faringitis Aguda, no Especificada	24	0	0	0	0	0	0	0	5	7	3	9	
19	J00X Rinofaringitis Aguda, Rinitis Aguda	24	0	0	0	0	0	0	0	4	8	4	8	
20	B449 Aspergilosis, no Especificada	20	0	0	0	0	0	0	0	5	7	1	7	
	<i>Otras Morbidades</i>	<i>446</i>	<i>0</i>	<i>1</i>	<i>0</i>	<i>4</i>	<i>1</i>	<i>11</i>	<i>8</i>	<i>47</i>	<i>98</i>	<i>62</i>	<i>214</i>	

PRIMERAS CAUSAS DE MORBILIDAD POR DEPARTAMENTO Y SERVICIO EN CONSULTA EXTERNA. AÑO 2014

N°	DEPARTAMENTO / Servicio de Atención	TOTAL	Grupo de Edad										
			1-28d	1-11m	1-4a	5-11a	12-14a	15-17a	18-19a	20-29a	30-49a	50-59a	>60a
NEUROLOGIA		7747	1	0	8	121	300	334	345	1171	2194	1118	2155
1	G403 Epilepsia y Síndromes Epilepticos Idiopáticos Gen	1640	1	0	0	26	99	95	136	457	576	129	121
2	R51X Cefalea	1196	0	0	2	4	49	86	58	161	372	210	254
3	G409 Epilepsia, Tipo no Especificado	683	0	0	3	37	40	33	36	157	229	62	86
4	G442 Cefalea debida a Tension	534	0	0	0	1	19	30	12	64	201	81	126
5	G439 Migrana, no Especificada	471	0	0	0	12	14	19	34	75	142	60	115
6	I639 Infarto Cerebral, no Especificado	443	0	0	0	0	4	0	1	7	58	76	297
7	G629 Polineuropatia, no Especificada	244	0	0	1	3	1	0	1	9	45	57	127
8	G560 Síndrome del Tunel Carpiano	209	0	0	0	1	0	3	2	11	69	62	61
9	G430 Migrana sin Aura [Migrana Comun]	207	0	0	0	4	30	22	15	57	60	15	4
10	M545 Lumbago no Especificado	204	0	0	0	2	2	3	2	20	67	47	61
11	M544 Lumbago con Ciatica	169	0	0	0	0	0	7	0	11	52	31	68
12	G20X Enfermedad de Parkinson	147	0	0	0	0	0	0	0	0	8	25	114
13	G448 Otros Síndromes de Cefalea Especificados	78	0	0	0	3	5	4	2	13	12	11	28
14	M542 Cervicalgia	68	0	0	0	0	0	0	0	8	16	14	30
15	F03X Demencia sin Especificacion.	68	0	0	0	0	0	0	0	0	1	4	63
16	G510 Paralisis de Bell	67	0	0	0	0	1	1	4	9	25	12	15
17	I698 Secuelas de otras Enfermedades Cerebrovasculares	58	0	0	0	0	1	0	0	0	3	10	44
18	R42X Mareo y desvanecimiento	56	0	0	0	0	2	1	3	3	4	13	30
19	F419 Trastorno de Ansiedad, no Especificado	45	0	0	0	0	1	2	0	5	10	8	19
20	A178 Otras Tuberculosis del Sistema Nervioso	44	0	0	0	3	0	3	1	10	13	9	5
<i>Otras Morbilidades</i>		<i>1116</i>	<i>0</i>	<i>0</i>	<i>2</i>	<i>25</i>	<i>32</i>	<i>25</i>	<i>38</i>	<i>94</i>	<i>231</i>	<i>182</i>	<i>487</i>
PSIQUIATRIA		2211	0	0	4	99	91	129	91	405	782	319	291
1	F200 Esquizofrenia Paranoide	304	0	0	0	2	7	5	8	66	143	45	28
2	F29X Psicosis de Origen no Organico, no Especificada	147	0	0	0	4	11	9	4	26	52	16	25
3	F69X Trastorno de la Personalidad y del Comportamiento	109	0	0	0	0	0	0	0	43	58	8	0
4	F251 Trastorno Esquizoafectivo de Tipo depresivo	104	0	0	0	0	2	10	3	10	41	8	30
5	F609 Trastorno de la Personalidad sin Especificacion.	99	0	0	0	0	3	8	12	26	42	6	2
6	F320 Episodio Depresivo Leve	91	0	0	0	0	4	3	3	17	30	11	23
7	F411 Trastorno de Ansiedad Generalizada	89	0	0	0	0	1	6	3	17	42	14	6
8	F330 Trastorno Depresivo Recurrente, Episodio Leve Pre	84	0	0	0	0	0	0	2	7	30	31	14
9	F341 Distimia	68	0	0	0	0	0	1	0	3	16	22	26
10	F900 Perturbacion de la Actividad y de la Atencion	64	0	0	1	34	12	17	0	0	0	0	0
11	F322 Episodio Depresivo Grave sin Sintomas Psicoticos	60	0	0	0	0	0	1	2	7	16	19	15
12	F09X Trastorno Mental Organico o Sintomatico sin Espe	57	0	0	0	5	2	2	4	11	23	6	4
13	F331 Trastorno Depresivo Recurrente, Episodio Modera	57	0	0	0	0	1	1	0	2	24	19	10
14	F603 Trastorno de la Personalidad Emocionalmente Ines	56	0	0	0	0	1	10	6	17	20	2	0
15	F432 Trastornos de Adaptacion	52	0	0	0	2	5	6	3	14	17	1	4
16	F412 Trastorno Mixto de Ansiedad y depresion	47	0	0	0	0	0	1	5	6	23	9	3
17	F334 Trastorno Depresivo Recurrente Actualmente en R	35	0	0	0	0	0	0	0	0	9	19	7
18	F209 Esquizofrenia no Especificada	24	0	0	0	1	2	3	0	3	7	5	3
19	F719 Retraso Mental Moderado por Deterioro del Comp	21	0	0	0	2	6	0	3	5	4	0	1
20	F701 Retraso Mental Leve, Deterioro del Comportamien	20	0	0	0	1	2	6	1	5	5	0	0
<i>Otras Morbilidades</i>		<i>623</i>	<i>0</i>	<i>0</i>	<i>3</i>	<i>48</i>	<i>32</i>	<i>40</i>	<i>32</i>	<i>120</i>	<i>180</i>	<i>78</i>	<i>90</i>
REUMATOLOGIA		9650	0	4	12	67	42	68	80	294	2102	2293	4688
1	M797 Fibromialgia	1250	0	0	0	9	2	5	5	38	376	359	456
2	M199 Artrosis, no Especificada	873	0	0	1	2	1	1	0	2	91	205	570
3	M179 Gonartrosis, no Especificada	787	0	0	0	1	1	0	0	9	92	162	522
4	M069 Artritis Reumatoidea, no Especificada	723	0	1	1	9	1	7	14	31	212	198	249
5	M059 Artritis Reumatoidea Seropositiva, sin otra Especi	569	0	0	0	0	0	3	17	24	196	145	184
6	M819 Osteoporosis no Especificada, sin Fractura Patolo	538	0	0	1	0	1	1	1	0	31	95	408
7	M545 Lumbago no Especificado	485	0	0	0	1	0	2	2	16	101	112	251
8	M170 Gonartrosis Primaria, Bilateral	471	0	0	0	0	0	0	0	3	40	99	329
9	M751 Síndrome del Manguito Rotatorio	398	0	0	0	0	0	0	0	5	50	109	234
10	M329 Lupus Eritematoso Sistemico, sin otra Especificaci	279	0	0	0	11	12	10	6	35	148	35	22
11	G560 Síndrome del Tunel Carpiano	221	0	0	0	0	0	0	0	4	79	83	55
12	M790 Reumatismo, no Especificado	207	0	0	3	14	8	4	0	11	61	37	69
13	M810 Osteoporosis Postmenopausica, sin Fractura Pato	189	0	0	0	0	0	0	0	0	0	26	163
14	M150 (Osteo)Artrosis Primaria Generalizada	162	0	0	0	0	0	0	0	1	18	31	112
15	M758 Otras Lesiones del Hombro	155	0	0	0	0	0	0	1	0	21	42	91
16	M159 Poliartrosis, no Especificada	90	0	0	0	0	0	0	0	0	6	23	61
17	M653 Dedo en Gatillo	90	0	0	0	0	0	0	0	1	24	26	39
18	M171 Otras Gonartrosis Primarias	85	0	0	0	0	0	0	0	1	12	23	49
19	M169 Coxartrosis, no Especificada	82	0	0	0	0	0	0	0	2	10	18	52
20	M160 Coxartrosis Primaria, Bilateral	76	0	0	0	0	0	0	0	3	9	18	46
<i>Otras Morbilidades</i>		<i>1920</i>	<i>0</i>	<i>3</i>	<i>6</i>	<i>20</i>	<i>16</i>	<i>35</i>	<i>34</i>	<i>108</i>	<i>525</i>	<i>447</i>	<i>726</i>

PRIMERAS CAUSAS DE MORBILIDAD POR DEPARTAMENTO Y SERVICIO EN CONSULTA EXTERNA. AÑO 2014

N°	DEPARTAMENTO / Servicio de Atención	TOTAL	Grupo de Edad										
			1-28d	1-11m	1-4a	5-11a	12-14a	15-17a	18-19a	20-29a	30-49a	50-59a	>60a
	DEPARTAMENTO DE ODONTOESTOMATOLOGÍA	5429	19	109	756	941	139	349	175	667	1168	475	631
	CIRUGIA BUCO MAXILOFACIAL	2202	0	8	22	99	29	162	109	462	647	264	400
1	K083 Raiz dental Retenida	471	0	0	0	0	1	11	10	57	158	88	146
2	K011 Dientes Impactados	319	0	0	0	3	3	27	37	146	86	8	9
3	K040 Pulpitis	143	0	0	2	10	3	11	3	31	40	19	24
4	K041 Necrosis de la Pulpa	142	0	0	1	9	1	10	8	14	41	20	38
5	K076 Trastornos de la Articulacion Temporomaxilar	125	0	0	0	0	1	12	5	25	50	21	11
6	K053 Periodontitis Cronica	94	0	0	0	1	1	0	3	6	20	19	44
7	K001 Dientes Supernumerarios	66	0	1	2	30	2	26	0	0	4	0	1
8	K050 Gingivitis Aguda	60	0	1	1	1	3	8	4	11	13	11	7
9	K010 Dientes Incluidos	58	0	0	0	2	0	9	7	18	17	1	4
10	K122 Celulitis y Absceso de Boca	58	0	0	0	12	1	1	3	15	22	2	2
11	K052 Periodontitis Aguda	56	0	0	1	0	1	3	3	23	17	3	5
12	S025 Fractura de los dientes (diente Roto)	52	0	0	0	1	0	3	2	2	30	5	9
13	K051 Gingivitis Cronica	34	0	1	0	1	1	0	1	6	5	13	6
14	K047 Absceso Periapical sin Fistula	34	0	0	0	0	0	6	1	4	12	7	4
15	K021 Caries de la dentina	28	0	0	5	3	1	1	3	8	3	2	2
16	K092 Otros Quistes de los Maxilares	26	0	0	0	0	0	4	0	6	15	0	1
17	Q381 Anquiloglosia	18	0	3	1	5	0	2	0	0	1	6	0
18	K045 Periodontitis Apical Cronica	17	0	0	0	0	0	0	0	4	5	2	6
19	L032 Celulitis de la Cara	16	0	0	0	0	0	0	1	4	9	1	1
20	K046 Absceso Periapical con Fistula	15	0	0	1	0	0	6	0	0	7	1	0
	<i>Otras Morbilibades</i>	370	0	2	8	21	10	22	18	82	92	35	80
	ODONTOLOGIA GENERAL	3227	19	101	734	842	110	187	66	205	521	211	231
1	K021 Caries de la dentina	1580	0	3	287	336	50	127	43	139	332	137	126
2	K040 Pulpitis	384	0	1	102	105	9	7	5	20	80	25	30
3	K050 Gingivitis Aguda	300	0	0	28	35	22	46	11	31	64	27	36
4	K041 Necrosis de la Pulpa	285	0	3	82	171	6	1	3	4	9	3	3
5	K007 Síndrome de la Erupcion dentaria	116	0	64	52	0	0	0	0	0	0	0	0
6	K047 Absceso Periapical sin Fistula	108	0	1	48	51	3	0	0	1	1	2	1
7	K046 Absceso Periapical con Fistula	73	0	0	30	34	2	0	0	0	5	0	2
8	K020 Caries Limitada al Esmalte	34	0	1	19	7	2	3	0	0	0	1	1
9	K006 Alteraciones en la Erupcion dentaria	28	1	0	2	25	0	0	0	0	0	0	0
10	K029 Caries dental, no Especificada	25	0	1	14	7	1	0	0	0	1	0	1
11	K083 Raiz dental Retenida	24	0	0	6	11	0	0	0	2	1	2	2
12	K053 Periodontitis Cronica	22	0	0	1	0	0	0	1	0	6	7	7
13	Q369 Labio Leporino, Unilateral	12	6	4	1	1	0	0	0	0	0	0	0
14	S025 Fractura de los dientes (diente Roto)	12	0	0	1	8	2	1	0	0	0	0	0
15	K051 Gingivitis Cronica	12	0	0	3	4	2	0	0	1	1	1	0
16	D120 Tumor Benigno del Ciego	11	0	0	6	4	0	0	0	0	1	0	0
17	Q381 Anquiloglosia	10	0	6	2	1	0	0	0	0	0	1	0
18	K001 Dientes Supernumerarios	9	0	0	2	7	0	0	0	0	0	0	0
19	K073 Anomalias de la Posicion del diente	8	0	1	1	5	1	0	0	0	0	0	0
20	D160 Tumor Benigno del Omoplato y Huesos Largos del	7	0	0	1	1	0	0	1	1	2	0	1
	<i>Otras Morbilibades</i>	167	12	16	46	29	10	2	2	6	18	5	21

FUENTE: Sistema de Información HIS

PRIMERAS CAUSAS DE MORBILIDAD POR DEPARTAMENTO Y SERVICIO EN CONSULTA EXTERNA. AÑO 2014

N°	DEPARTAMENTO / Servicio de Atención	TOTAL	Grupo de Edad										
			1-28d	1-11m	1-4a	5-11a	12-14a	15-17a	18-19a	20-29a	30-49a	50-59a	>60a
DEPARTAMENTO DE ONCOLOGÍA		7616	0	0	3	9	43	103	119	788	3562	1465	1524
CIRUGIA ONCOLÓGICA		413	0	0	3	0	6	10	8	30	118	88	150
1	C169 Tumor Maligno del Estomago, parte no Especificada	71	0	0	0	0	0	0	0	0	10	17	44
2	D24X Tumor Benigno de la Mama	41	0	0	0	0	2	4	4	8	15	6	2
3	C189 Tumor Maligno del Colon, parte no Especificada	35	0	0	1	0	0	0	1	0	6	6	21
4	N601 Mastopatía Quística difusa	26	0	0	0	0	0	0	0	6	15	5	0
5	C20X Tumor Maligno del Recto	25	0	0	0	0	0	0	0	0	10	4	11
6	C509 Tumor Maligno de la Mama parte no Especificada	20	0	0	0	0	0	0	0	2	4	6	8
7	N61X Trastornos Inflamatorios de la Mama	17	0	0	0	0	0	0	1	2	11	2	1
8	D486 Tumor de Comportamiento Incierto o desconocido	11	0	0	0	0	1	2	0	3	3	2	0
9	C241 Tumor Maligno de la Ampolla de Vater	7	0	0	0	0	0	0	0	0	0	4	3
10	D219 Tumor Benigno del Tejido Conjuntivo y otros Tejidos	6	0	0	1	0	0	0	0	1	3	0	1
11	D487 Tumor de Comportamiento Incierto o desconocido	6	0	0	0	0	1	0	0	0	4	0	1
12	C250 Tumor Maligno de la Cabeza del Páncreas	6	0	0	0	0	0	0	0	0	0	0	6
13	D135 Tumor Benigno de las Vías Biliares Extrahepáticas	6	0	0	0	0	0	0	0	0	1	5	0
14	C23X Tumor Maligno de la Vesícula Biliar	5	0	0	0	0	0	0	0	0	0	1	4
15	C210 Tumor Maligno del Ano, parte no Especificada	4	0	0	0	0	0	0	0	0	1	1	2
16	N62X Hipertrofia de la Mama	4	0	0	0	0	0	2	1	1	0	0	0
17	C159 Tumor Maligno del Esófago, parte no Especificada	4	0	0	0	0	0	0	0	0	0	1	3
18	N602 Fibroadenosis de Mama	3	0	0	0	0	0	0	0	0	2	0	1
19	K861 Otras Pancreatitis Crónicas	3	0	0	0	0	0	0	0	0	0	0	3
20	C259 Tumor Maligno del Páncreas, parte no Especificada	3	0	0	0	0	0	0	0	0	0	1	2
	<i>Otras Morbilidades</i>	<i>110</i>	<i>0</i>	<i>0</i>	<i>1</i>	<i>0</i>	<i>2</i>	<i>2</i>	<i>1</i>	<i>7</i>	<i>33</i>	<i>27</i>	<i>37</i>
CIRUGIA ONCOLOGICA DE MAMAS, TEJIDOS BLANDOS Y PIEL		2303	0	0	0	3	30	74	71	265	1053	488	319
1	N601 Mastopatía Quística difusa	544	0	0	0	1	0	7	6	69	322	96	43
2	D24X Tumor Benigno de la Mama	528	0	0	0	0	19	48	49	98	208	73	33
3	N644 Mastodinia	516	0	0	0	0	6	1	5	27	229	151	97
4	C509 Tumor Maligno de la Mama parte no Especificada	258	0	0	0	1	0	0	0	2	79	88	88
5	N61X Trastornos Inflamatorios de la Mama	124	0	0	0	1	1	1	0	34	80	5	2
6	C502 Tumor Maligno del Cuadrante Superior Interno de la Mama	56	0	0	0	0	0	0	0	2	14	26	14
7	N63X Masa no Especificada en la Mama	50	0	0	0	0	0	0	0	7	16	17	10
8	D486 Tumor de Comportamiento Incierto o desconocido	37	0	0	0	0	2	5	1	6	16	4	3
9	N62X Hipertrofia de la Mama	32	0	0	0	0	1	8	7	10	4	1	1
10	N603 Fibroesclerosis de Mama	28	0	0	0	0	0	1	0	2	17	3	5
11	N649 Trastorno de la Mama, no Especificado	28	0	0	0	0	0	0	0	1	15	7	5
12	N602 Fibroadenosis de Mama	20	0	0	0	0	1	1	3	4	4	4	3
13	N600 Quiste Solitario de la Mama	11	0	0	0	0	0	0	0	0	9	1	1
14	N604 Ectasia de Conducto Mamario	7	0	0	0	0	0	0	0	0	4	2	1
15	C169 Tumor Maligno del Estomago, parte no Especificada	6	0	0	0	0	0	0	0	0	1	0	5
16	D487 Tumor de Comportamiento Incierto o desconocido	5	0	0	0	0	0	0	0	0	5	0	0
17	A188 Tuberculosis de otros Organos Especificados	5	0	0	0	0	0	0	0	0	5	0	0
18	N609 Displasia Mamaria Benigna, sin otra Especificación	4	0	0	0	0	0	1	0	1	1	1	0
19	I889 Linfadenitis Inespecífica no Especificada	2	0	0	0	0	0	0	0	0	2	0	0
20	N608 Otras displasias Mamarias Benignas	2	0	0	0	0	0	0	0	0	1	1	0
	<i>Otras Morbilidades</i>	<i>40</i>	<i>0</i>	<i>0</i>	<i>0</i>	<i>0</i>	<i>0</i>	<i>1</i>	<i>0</i>	<i>2</i>	<i>21</i>	<i>8</i>	<i>8</i>
GINECOLOGIA ONCOLOGICA		3389	0	0	0	0	6	15	34	436	1948	550	400
1	N870 Displasia Cervical Leve / Neoplasia Intraepitelial Cervical	1008	0	0	0	0	0	3	16	164	618	126	81
2	N871 Displasia Cervical Moderada / Neoplasia Intraepitelial Cervical	549	0	0	0	0	0	0	7	76	352	68	46
3	N872 Displasia Cervical Severa/Neoplasia Intraepitelial Cervical	424	0	0	0	0	1	2	1	48	246	69	57
4	N72X Enfermedad Inflamatoria del Cuello Uterino	324	0	0	0	0	0	1	4	46	214	40	19
5	C539 Tumor Maligno del Cuello del Utero sin otra Especificación	220	0	0	0	0	0	0	0	7	111	57	45
6	C56X Tumor Maligno del Ovario	75	0	0	0	0	0	1	0	11	32	15	16
7	A630 Verrugas (venereas) anogenitales	74	0	0	0	0	0	0	0	27	41	4	2
8	N850 Hipertrofia de Glandula del Endometrio:	48	0	0	0	0	0	0	0	1	32	11	4
9	N601 Mastopatía Quística difusa	39	0	0	0	0	2	1	1	6	18	6	5
10	C509 Tumor Maligno de la Mama parte no Especificada	38	0	0	0	0	0	0	0	0	26	7	5
11	N952 Vaginitis Atrofica Postmenopausica	38	0	0	0	0	0	0	0	0	6	15	17
12	N840 Polipo del Cuerpo del Utero	34	0	0	0	0	0	0	0	2	21	6	5
13	N832 Otros Quistes Ovaricos y los no Especificados	32	0	0	0	0	0	1	0	1	12	13	5
14	N939 Hemorragia Vaginal y Uterina Anormal, no Especificada	29	0	0	0	0	0	0	0	2	20	2	5
15	D259 Leiomioma del Utero, sin otra Especificación	28	0	0	0	0	0	0	0	0	21	7	0
16	N879 Displasia del Cuello del Utero, no Especificada	25	0	0	0	0	0	0	0	5	13	6	1
17	D24X Tumor Benigno de la Mama	24	0	0	0	0	1	2	1	4	8	3	5
18	B24X SIDA	23	0	0	0	0	0	0	0	4	15	4	0
19	N602 Fibroadenosis de Mama	17	0	0	0	0	1	0	0	3	8	1	4
20	C541 Tumor Maligno del Endometrio	15	0	0	0	0	0	1	0	0	3	8	3
	<i>Otras Morbilidades</i>	<i>325</i>	<i>0</i>	<i>0</i>	<i>0</i>	<i>0</i>	<i>1</i>	<i>3</i>	<i>4</i>	<i>29</i>	<i>131</i>	<i>82</i>	<i>75</i>

PRIMERAS CAUSAS DE MORBILIDAD POR DEPARTAMENTO Y SERVICIO EN CONSULTA EXTERNA. AÑO 2014

N°	DEPARTAMENTO / Servicio de Atención	TOTAL	Grupo de Edad										
			1-28d	1-11m	1-4a	5-11a	12-14a	15-17a	18-19a	20-29a	30-49a	50-59a	>60a
	MEDICINA ONCOLÓGICA	1484	0	0	0	6	1	4	6	56	430	336	645
1	C509 Tumor Maligno de la Mama parte no Especificada	348	0	0	0	0	0	0	0	4	142	104	98
2	C839 Linfoma no folicular (difuso), sin otra especificación	175	0	0	0	0	0	0	0	21	44	20	90
3	C169 Tumor Maligno del Estomago, parte no Especificada	134	0	0	0	0	0	0	0	0	18	28	88
4	C189 Tumor Maligno del Colon, parte no Especificada	89	0	0	0	0	0	0	0	0	29	32	28
5	C349 Tumor Maligno de los Bronquios o del Pulmon, parte no Especificada	70	0	0	0	0	0	0	0	0	12	14	44
6	C56X Tumor Maligno del Ovario	64	0	0	0	0	0	0	0	4	28	16	16
7	C61X Tumor Maligno de la Prostata	55	0	0	0	0	0	0	0	1	1	7	46
8	C539 Tumor Maligno del Cuello del Utero sin otra Especificación	44	0	0	0	0	0	0	0	0	10	15	19
9	C20X Tumor Maligno del Recto	43	0	0	0	0	0	0	0	0	20	15	8
10	C900 Mieloma Multiple	39	0	0	0	0	0	0	0	0	10	9	20
11	C259 Tumor Maligno del Pancreas, parte no Especificada	30	0	0	0	0	0	0	0	1	9	4	16
12	D489 Tumor de Comportamiento Incierto o desconocido	25	0	0	0	1	1	0	2	0	9	5	7
13	C64X Tumor Maligno del Rinon, Excepto de la Pelvis Renal	22	0	0	0	0	0	0	0	0	2	10	10
14	C859 Linfoma no Hodgkin, no Especificado	19	0	0	0	0	0	0	0	3	2	1	13
15	C23X Tumor Maligno de la Vesicula Biliar	17	0	0	0	0	0	0	0	0	0	2	15
16	C469 Sarcoma de Kaposi, de Sitio no Especificado	16	0	0	0	0	0	0	0	4	7	1	4
17	C499 Tumor Maligno del Tejido Conjuntivo y Tejido Blanco	14	0	0	0	0	0	0	0	2	7	3	2
18	C229 Tumor Maligno del Hgado, no Especificado	14	0	0	0	0	0	0	0	1	5	1	7
19	C629 Tumor Maligno del Testiculo, no Especificado	12	0	0	0	0	0	0	0	1	11	0	0
20	C73X Tumor Maligno de la Glandula Tiroides	11	0	0	0	0	0	0	0	0	3	6	2
	<i>Otras Morbilidades</i>	<i>243</i>	<i>0</i>	<i>0</i>	<i>0</i>	<i>5</i>	<i>0</i>	<i>4</i>	<i>4</i>	<i>14</i>	<i>61</i>	<i>43</i>	<i>112</i>
	TAMIZAJE	27	0	0	0	0	0	0	0	1	13	3	10
1	K295 Gastritis Cronica, no Especificada	14	0	0	0	0	0	0	0	0	4	2	8
2	N952 Vaginitis Atrofica Postmenopausica	4	0	0	0	0	0	0	0	0	1	1	2
3	N72X Enfermedad Inflamatoria del Cuello Uterino	2	0	0	0	0	0	0	0	0	2	0	0
4	K625 Hemorragia del Ano y del Recto	1	0	0	0	0	0	0	0	0	1	0	0
5	K219 Enfermedad del Reflujo Gastroesofagico sin Esofagitis	1	0	0	0	0	0	0	0	0	1	0	0
6	K922 Hemorragia Gastrointestinal, no Especificada	1	0	0	0	0	0	0	0	0	1	0	0
7	N644 Mastodinia	1	0	0	0	0	0	0	0	0	1	0	0
8	I842 Hemorroides Internas sin Complicacion	1	0	0	0	0	0	0	0	0	1	0	0
9	D24X Tumor Benigno de la Mama	1	0	0	0	0	0	0	0	1	0	0	0
10	C189 Tumor Maligno del Colon, parte no Especificada	1	0	0	0	0	0	0	0	0	1	0	0

FUENTE: Sistema de Información HIS

PRIMERAS CAUSAS DE MORBILIDAD POR DEPARTAMENTO Y SERVICIO EN CONSULTA EXTERNA. AÑO 2014

N°	DEPARTAMENTO / Servicio de Atención	TOTAL	Grupo de Edad											
			1-28d	1-11m	1-4a	5-11a	12-14a	15-17a	18-19a	20-29a	30-49a	50-59a	>60a	
DEPARTAMENTO DE PEDIATRÍA		11491	2290	2350	3323	2788	740	0	0	0	0	0	0	0
NEONATOLOGÍA		2272	2272	0	0	0	0	0	0	0	0	0	0	0
1	P599 Ictericia Neonatal, no Especificada	270	270	0	0	0	0	0	0	0	0	0	0	0
2	P598 Ictericia Neonatal por otras Causas Especificadas	199	199	0	0	0	0	0	0	0	0	0	0	0
3	P073 Rn Pre Terminado	161	161	0	0	0	0	0	0	0	0	0	0	0
4	J00X Rinofaringitis Aguda, Rinitis Aguda	153	153	0	0	0	0	0	0	0	0	0	0	0
5	L22X Dermatitis del Pañal	143	143	0	0	0	0	0	0	0	0	0	0	0
6	P071 Rn Peso Bajo al Nacer (1000 a 2499 Gramos)	97	97	0	0	0	0	0	0	0	0	0	0	0
7	P050 Bajo Peso para la Edad Gestacional	87	87	0	0	0	0	0	0	0	0	0	0	0
8	P38X Onfalitis del RN con o sin Hemorragia Leve	81	81	0	0	0	0	0	0	0	0	0	0	0
9	P375 Candidiasis Neonatal	67	67	0	0	0	0	0	0	0	0	0	0	0
10	R21X Salpullido y otras Erupciones Cutaneas no Especificadas	58	58	0	0	0	0	0	0	0	0	0	0	0
11	P923 Hipoalimentacion del Recien Nacido	47	47	0	0	0	0	0	0	0	0	0	0	0
12	J180 Bronconeumonia, no Especificada	46	46	0	0	0	0	0	0	0	0	0	0	0
13	P391 Conjuntivitis y dacriocistitis Neonatales	44	44	0	0	0	0	0	0	0	0	0	0	0
14	R620 Retardo del desarrollo	40	40	0	0	0	0	0	0	0	0	0	0	0
15	P120 Cefalohematoma debido a Traumatismo del Nacimiento	38	38	0	0	0	0	0	0	0	0	0	0	0
16	J300 Rinitis Vasomotora	33	33	0	0	0	0	0	0	0	0	0	0	0
17	P052 Desnutricion Fetal, sin Mencion de Peso o Talla Baja	27	27	0	0	0	0	0	0	0	0	0	0	0
18	P929 Problema no Especificado de la Alimentacion del Recien Nacido	26	26	0	0	0	0	0	0	0	0	0	0	0
19	K590 Constipacion	26	26	0	0	0	0	0	0	0	0	0	0	0
20	P836 Polipo Umbilical del Recien Nacido	25	25	0	0	0	0	0	0	0	0	0	0	0
<i>Otras Morbilidades</i>		<i>604</i>	<i>604</i>	<i>0</i>	<i>0</i>	<i>0</i>	<i>0</i>	<i>0</i>	<i>0</i>	<i>0</i>	<i>0</i>	<i>0</i>	<i>0</i>	<i>0</i>
PEDIATRIA		9219	18	2350	3323	2788	740	0	0	0	0	0	0	0
1	J00X Rinofaringitis Aguda, Rinitis Aguda	1153	1	494	476	160	22	0	0	0	0	0	0	0
2	J209 Bronquitis Aguda, no Especificada	1014	1	368	513	120	12	0	0	0	0	0	0	0
3	E669 Obesidad	601	0	25	87	354	135	0	0	0	0	0	0	0
4	D509 Anemia por deficiencia de Hierro sin Especificacion	434	1	186	182	50	15	0	0	0	0	0	0	0
5	A090 Otras gastroenteritis y colitis no especificadas de causa infecciosa	390	0	153	186	44	7	0	0	0	0	0	0	0
6	J459 Asma no Especificado. Asma de Aparicion Tardia. Bronquitis	381	0	36	80	231	34	0	0	0	0	0	0	0
7	J029 Faringitis Aguda, no Especificada	145	0	30	74	36	5	0	0	0	0	0	0	0
8	E343 Enanismo, no Clasificado en otra parte	142	0	7	28	61	46	0	0	0	0	0	0	0
9	J068 Faringo Amigdalitis Aguda	133	0	15	80	35	3	0	0	0	0	0	0	0
10	R628 Otras Faltas del desarrollo Fisiologico Normal Especificadas	115	0	7	37	63	8	0	0	0	0	0	0	0
11	K590 Constipacion	107	0	37	31	33	6	0	0	0	0	0	0	0
12	N390 Infeccion de Vias Urinarias, Sitio no Especificado	104	0	16	52	30	6	0	0	0	0	0	0	0
13	J300 Rinitis Vasomotora	102	0	62	30	10	0	0	0	0	0	0	0	0
14	B24X SIDA	99	0	5	19	44	31	0	0	0	0	0	0	0
15	R51X Cefalea	95	0	0	15	63	17	0	0	0	0	0	0	0
16	K029 Caries dental, no Especificada	94	0	0	28	65	1	0	0	0	0	0	0	0
17	E780 Hipercolesterolemia Pura	94	0	0	6	78	10	0	0	0	0	0	0	0
18	G409 Epilepsia, Tipo no Especificado	90	0	6	34	44	6	0	0	0	0	0	0	0
19	B829 Parasitosis Intestinal, sin otra Especificacion	89	0	4	36	42	7	0	0	0	0	0	0	0
20	E168 Otros Trastornos Especificados de la Secrecion Intestinal	86	0	2	2	49	33	0	0	0	0	0	0	0
<i>Otras Morbilidades</i>		<i>3751</i>	<i>15</i>	<i>897</i>	<i>1327</i>	<i>1176</i>	<i>336</i>	<i>0</i>	<i>0</i>	<i>0</i>	<i>0</i>	<i>0</i>	<i>0</i>	<i>0</i>

FUENTE: Sistema de Información HIS

PRIMERAS CAUSAS DE MORBILIDAD POR DEPARTAMENTO Y SERVICIO EN CONSULTA EXTERNA. AÑO 2014

N°	DEPARTAMENTO / Servicio de Atención	TOTAL	Grupo de Edad										
			1-28d	1-11m	1-4a	5-11a	12-14a	15-17a	18-19a	20-29a	30-49a	50-59a	>60a
OTROS DEPARTAMENTOS / SERVICIOS		6110	41	1072	829	574	247	342	149	704	1198	426	528
CRECIMIENTO Y DESARROLLO		1620	22	921	655	22	0	0	0	0	0	0	0
1	F82X Trastorno Especifico del Desarrollo Psicomotor	546	3	345	191	7	0	0	0	0	0	0	0
2	R620 Retardo del desarrollo	431	0	265	164	2	0	0	0	0	0	0	0
3	R628 Otras Faltas del desarrollo Fisiologico Normal Espe	323	2	129	187	5	0	0	0	0	0	0	0
4	F89X Trastorno del Desarrollo Psicologico, no Especifica	141	0	102	35	4	0	0	0	0	0	0	0
5	F809 Trastornos Especificos del Desarrollo del Habla y d	39	0	0	38	1	0	0	0	0	0	0	0
6	E660 Sobrepeso	31	0	16	13	2	0	0	0	0	0	0	0
7	P0712 RN de Bajo Peso al Nacer (< 2500 Gramos)	30	0	30	0	0	0	0	0	0	0	0	0
8	P073 Rn Pre Termino	14	14	0	0	0	0	0	0	0	0	0	0
9	C009 Tumor Maligno del Labio, parte no Especificada	14	0	9	4	1	0	0	0	0	0	0	0
10	E669 Obesidad	10	0	6	4	0	0	0	0	0	0	0	0
11	E440 Desnutricion Proteicocalorica Moderada	9	0	5	4	0	0	0	0	0	0	0	0
12	R634 Perdida Anormal de Peso	9	0	6	3	0	0	0	0	0	0	0	0
13	E45X Retardo del desarrollo debido a desnutrición prote	5	0	1	4	0	0	0	0	0	0	0	0
14	P072 Inmadurez Extrema	3	3	0	0	0	0	0	0	0	0	0	0
15	D509 Anemia por deficiencia de Hierro sin Especificacio	2	0	2	0	0	0	0	0	0	0	0	0
16	F88X Otros Trastornos del desarrollo Psicologico	2	0	1	1	0	0	0	0	0	0	0	0
17	E46X Desnutricion Proteicocalorica no Especificada	2	0	0	2	0	0	0	0	0	0	0	0
18	R638 Otros Sintomas y Signos Concernientes a la Alimer	1	0	0	1	0	0	0	0	0	0	0	0
19	F09X Trastorno Mental Organico o Sintomatico sin Espe	1	0	0	1	0	0	0	0	0	0	0	0
20	R073 Otros dolores en el Pecho	1	0	0	1	0	0	0	0	0	0	0	0
	<i>Otras Morbidades</i>	6	0	4	2	0	0	0	0	0	0	0	0
NUTRICION		1264	8	139	131	238	91	110	22	92	182	109	142
1	E669 Obesidad	357	1	25	27	86	31	7	2	24	60	42	52
2	E660 Sobrepeso	188	0	15	18	73	21	7	0	4	24	15	11
3	E46X Desnutricion Proteicocalorica no Especificada	120	1	37	35	24	10	3	0	1	1	2	6
4	O260 Aumento Excesivo de Peso en el Embarazo	103	0	0	0	0	1	34	8	26	34	0	0
5	E45X Retardo del desarrollo debido a desnutrición prote	78	3	30	20	14	4	5	0	0	0	0	2
6	O261 Aumento Pequeno de Peso en el Embarazo	72	0	0	0	0	4	31	6	18	13	0	0
7	E785 Hiperlipidemia no Especificada	44	2	0	0	0	0	0	0	2	14	15	11
8	E631 Desequilibrio de los Constituyentes en la Dieta	43	0	1	8	12	7	5	3	3	4	0	0
9	I10X Hipertension Esencial (Primaria)	42	0	0	0	1	0	0	0	0	7	11	23
10	R620 Retardo del desarrollo	27	0	10	4	5	4	4	0	0	0	0	0
11	E617 Deficiencia de Multiples Elementos Nutricionales	23	0	4	8	4	2	3	0	2	0	0	0
12	E119 Diabetes Mellitus no Insulinodependiente, sin Men	19	0	0	0	1	0	0	1	1	3	5	8
13	E441 Desnutrición Proteicocalorica Leve	17	1	7	5	1	1	0	0	0	0	2	0
14	E440 Desnutricion Proteicocalorica Moderada	16	0	6	3	5	1	0	0	0	0	0	1
15	E65X Adiposidad Localizada	11	0	1	1	6	2	0	0	0	0	0	1
16	D649 Anemia de Tipo no Especificado	10	0	0	0	0	0	0	0	1	2	3	4
17	E780 Hipercolesterolemia Pura	10	0	0	0	1	0	0	0	0	1	4	4
18	N189 Enfermedad Renal Cronica, no Especificada	7	0	0	0	0	0	0	0	0	1	2	4
19	E149 Diabetes Mellitus, no Especificada, sin Mencion de	6	0	0	1	0	0	0	0	0	1	2	2
20	K297 Gastritis, no Especificada	5	0	0	0	0	0	0	0	0	1	2	2
	<i>Otras Morbidades</i>	66	0	3	7	5	3	11	2	10	16	4	11
PSICOLOGIA		3214	11	12	43	312	155	232	127	611	1013	313	385
1	F432 Trastornos de Adaptacion	1131	0	0	0	23	43	84	51	225	354	125	226
2	F320 Episodio Depresivo Leve	249	0	0	0	21	22	32	5	52	70	19	28
3	F419 Trastorno de Ansiedad, no Especificado	238	0	0	0	9	8	16	10	37	93	36	29
4	F329 Episodio Depresivo, no Especificado	225	0	0	0	14	20	7	6	27	96	26	29
5	F919 Trastorno de la Conducta, no Especificado	143	0	0	15	88	20	20	0	0	0	0	0
6	F709 Retraso Mental Leve por Deterioro del Comportam	105	0	0	4	19	7	12	13	27	10	13	0
7	F412 Trastorno Mixto de Ansiedad y depresion	102	0	0	0	1	1	8	4	9	42	23	14
8	F607 Trastorno de la Personalidad dependiente	96	0	0	0	0	0	2	6	27	51	7	3
9	F609 Trastorno de la Personalidad sin Especificacion.	95	0	0	0	1	0	2	6	40	45	1	0
10	F321 Episodio Depresivo Moderado	93	0	0	0	7	0	4	0	5	36	29	12
11	F430 Reaccion a Estres Agudo	84	0	0	0	1	1	2	5	34	38	3	0
12	F411 Trastorno de Ansiedad Generalizada	49	0	0	0	0	1	6	1	8	17	8	8
13	B24X SIDA	41	0	0	0	0	0	1	4	18	15	3	0
14	F606 Trastorno de la Personalidad Ansiosa (Evasiva, Elus	34	0	0	0	0	0	3	0	13	12	6	0
15	F719 Retraso Mental Moderado por Deterioro del Comp	25	0	0	0	5	5	3	0	4	7	1	0
16	F079 Trastorno Organico de la Personalidad y del Comp	25	0	0	1	19	2	0	0	0	2	0	1
17	F349 Trastorno Persistente del Humor (Afectivo), no Esp	23	0	0	0	6	1	0	0	4	11	0	1
18	T742 Abuso Sexual	23	0	0	1	9	4	7	0	1	1	0	0
19	F439 Reaccion al Estres Grave, no Especificada	20	0	0	0	0	0	0	0	9	8	2	1
20	F602 Trastorno Asocial de la Personalidad	19	0	0	0	0	1	1	1	6	9	1	0
	<i>Otras Morbidades</i>	394	11	12	22	89	19	22	15	65	96	10	33

FUENTE: Sistema de Informacion HIS

EChA/CAR/mmh/Jorge Q.

PROCEDIMIENTOS REALIZADOS EN CONSULTA EXTERNA SEGÚN GRUPO DE EDAD
ENERO - DICIEMBRE 2014

N°	CIE 10	MORBILIDAD	TOTAL		GRUPO DE EDAD											
			N°	%	0-28D	1-11M	1-4A	5-9A	10-11A	12-14A	15-17A	18-19A	20-29A	30-49A	50-59A	60A+
TOTAL			132,904	100.0%	12,254	10,272	5,412	3,848	1,349	2,274	5,906	5,000	22,037	33,866	11,484	19,202
1	86703	ELISA O PRUEBA RAPIDA PARA HIV-1 Y HIV-2	11,060	8.3%	1	2	-	-	4	58	518	745	3,358	4,339	1,012	1,023
2	90744	VACUNA PARA HEPATITIS B	10,826	8.1%	5,590	43	6	11	42	57	90	102	800	2,011	1,008	1,066
3	86592	PRUEBA DE SIFILIS CUALITATIVA (VDRL,RPR)	9,565	7.2%	-	-	-	-	-	54	573	728	3,211	3,746	647	606
4	93000	ELECTROCARDIOGRAMA	7,061	5.3%	116	105	132	110	56	81	156	170	885	1,831	940	2,479
5	90657	VACUNA DE INFLUENZA, PARA USO IM	6,253	4.7%	3	987	441	73	32	52	192	188	1,100	1,539	560	1,086
6	90806	PSICOTERAPIA INDIVIDUAL	6,171	4.6%	9	58	170	540	228	417	484	185	900	1,821	584	775
7	90585	VACUNA BCG	6,116	4.6%	5,783	322	11	-	-	-	-	-	-	-	-	-
8	97597	CURACION DE HERIDAS	5,269	4.0%	-	14	162	212	78	146	214	232	724	1,429	747	1,311
9	D0160	CONSULTA ESTOMATOLOGICA ESPECIALIZADA	4,538	3.4%	7	132	411	424	68	98	326	172	615	1,156	481	648
10	59430	CONTROL DE PUERPERIO	4,522	3.4%	-	-	-	-	-	23	353	492	2,136	1,518	-	-
11	96100	CONSULTA PSICOLOGICA (UPA)	4,030	3.0%	22	105	212	234	100	211	589	191	639	831	321	575
12	96101	LAS PRUEBAS PSICOLOGICAS	3,859	2.9%	80	180	272	229	114	187	486	181	606	814	268	442
13	15851	RETIRO DE PUNTOS	3,356	2.5%	2	6	38	81	23	60	163	238	1,105	1,141	190	309
14	88141	CITOPATOLOGIA CERVICAL O VAGINAL Y TAMIZAJE MANUAL (PAPANICOLAU)	3,108	2.3%	-	-	-	-	1	4	36	40	366	1,788	551	322
15	D0120	EXAMEN ESTOMATOLOGICO	2,717	2.0%	10	281	563	448	86	59	104	78	282	409	154	243
16	90676	VACUNA ANTIRRABICA, USO INTRADERMICO	2,210	1.7%	-	21	209	197	71	116	180	86	370	518	189	253
17	90713	VACUNA ANTIPOLIO (IPV) USO IM	2,156	1.6%	8	2,069	73	3	2	-	-	-	-	-	1	-
18	90723	VACUNAS PENTAVALENTE (DPT+ HIB + HVB)	2,079	1.6%	3	2,024	49	3	-	-	-	-	-	-	-	-
19	76827	ECOGRAFIA FETAL DOPPLER	2,027	1.5%	-	-	-	-	-	17	214	178	890	712	11	5
20	92225	OFTALMOSCOPIA INDIRECTA	2,009	1.5%	573	143	26	47	11	17	20	29	105	294	206	538
21	90669	VACUNA PARA NEUMOCOCO, HEPTAVALENTE	1,931	1.5%	1	1,456	471	3	-	-	-	-	-	-	-	-
22	59025	TEST NO ESTRESANTE	1,927	1.4%	-	-	-	-	-	6	137	219	940	625	-	-
23	76817	ECOGRAFIA TRANSVAGINAL OBSTETRICA	1,901	1.4%	-	-	-	-	4	15	63	85	480	904	212	138
24	57452	COLPOSCOPIA	1,868	1.4%	-	-	-	-	1	2	11	30	252	1,143	280	149
25	93303	ECOCARDIOGRAFIA TRANSTORACICA PARA ANOMALIAS CARDIACAS CONGE	1,529	1.2%	19	34	13	17	13	17	18	23	72	219	254	830
26	92015	REFRACCION	1,497	1.1%	-	8	40	148	50	59	40	27	70	267	230	558
27	53445	COLOCACION DE SONDA FOLEY	1,469	1.1%	-	-	1	-	-	1	2	1	10	54	135	1,265
28	43235	ENDOSCOPIA GASTROINTESTINAL ALTA	1,395	1.0%	-	-	1	4	2	19	20	22	107	423	267	530
29	90681	VACUNA PARA ROTAVIRUS	1,357	1.0%	-	1,354	2	-	-	-	-	-	-	1	-	-
30	D0220	RADIOGRAFIA INTRAORAL PERIAPICAL	1,177	0.9%	-	-	145	171	18	21	36	30	139	329	149	139
31	90717	VACUNA CONTRA LA FIEBRE AMARILLA,USO IM	1,070	0.8%	-	-	321	13	8	27	236	32	144	197	65	27
32	99209	ATENCION EN NUTRICION	919	0.7%	4	160	110	112	51	71	82	17	74	98	59	81
33	90712	VACUNA ANTIPOLIO, USO ORAL (APO)	698	0.5%	1	583	108	4	2	-	-	-	-	-	-	-
34	95822	ELECTROENCEFALOGRAMA (EEG), DURANTE EL SUENO SOLAMENTE	682	0.5%	3	6	13	5	21	46	45	57	121	181	86	98
35	92250	FONDO DE OJO	648	0.5%	14	25	33	53	14	21	12	9	79	157	69	162
36	99199	INFILTRACIONES INTRAARTICULARES	607	0.5%	-	5	3	4	1	5	14	9	42	146	132	246
37	92557	AUDIOMETRIA	559	0.4%	-	-	-	27	14	18	14	12	44	155	88	187
38	52000	CISTOURRETROSCOPIA	545	0.4%	-	-	1	-	-	-	2	5	16	89	84	348
39	95812	ELECTROENCEFALOGRAMA	528	0.4%	-	1	2	6	4	26	34	42	92	169	64	88
40	90707	VACUNA SPR	521	0.4%	-	5	516	-	-	-	-	-	-	-	-	-
41	D1204	APLICACION TOPICA DE FLUOR GEL	461	0.3%	-	-	120	131	41	16	9	6	41	65	14	18
42	D2386	RESTAURACION CON EL USO DE RESINA, DOS SUPERFICIES, POSTERIOR, P	426	0.3%	-	-	2	5	-	16	50	32	57	168	54	42
43	57511	CRIOTERAPIA	401	0.3%	-	-	26	51	16	33	44	34	54	65	31	47
44	69210	LAVADO DE OIDO	398	0.3%	1	-	23	41	17	10	18	15	39	89	57	88
45	57500	TOMA DE BIOPSIA DE CERVIX	384	0.3%	-	-	-	-	-	-	1	12	56	213	61	41
OTROS PROCEDIMIENTOS			9,074	6.8%	4	143	686	441	156	188	320	246	1,016	2,212	1,223	2,439

FUENTE: Sistema de Información HIS

EChA/CAR/Jorge Q.

PRINCIPALES PROCEDIMIENTOS REALIZADOS POR DEPARTAMENTO Y SERVICIO EN CONSULTA EXTERNA. AÑO 2014

N°	DEPARTAMENTO / Servicio de Atención	TOTAL	Grupo de Edad										
			1-28d	1-11m	1-4a	5-11a	12-14a	15-17a	18-19a	20-29a	30-49a	50-59a	>60a
DEPARTAMENTO DE CIRUGÍA		16421	594	221	428	1038	424	470	440	1491	3497	2164	5654
CIRUGIA		2457			11	185	110	136	94	419	794	295	413
1	97597 Curacion de heridas	1566			4	123	77	101	53	264	510	180	254
2	15851 Retiro de puntos	802			7	61	32	33	37	141	255	102	134
3	11400 Exeresis de Lesion Benigna	27					1		1	2	12	4	7
4	44320 Colostomia o cecostomia con exteriorizacion a la	24							1	3	6	2	12
5	10060 Incision y drenaje	21			1			1	1	5	7	5	1
6	10120 Extraccion de Cuerpo Extran	6							1	1	2	1	1
7	12002 Correccion simple de heridas superficiales	2						1			1		
8	11443 Extraccion de Quistes Menores	2											2
9	11750 Extraccion de Una	2								1			1
10	11000 Desbridamiento de eccema o infeccion de la piel	1											1
	<i>Otros Procedimientos</i>	4	0	0	0	0	0	0	0	2	1	1	0
CIRUGÍA DE CABEZA Y CUELLO Y MAXILOFACIAL		1113		4	58	82	46	44	69	157	345	142	166
1	97597 Curacion de heridas	605		1	31	38	19	15	48	78	215	78	82
2	11400 Exeresis de Lesion Benigna	109			4	18	7	2	5	11	31	16	15
3	15851 Retiro de puntos	87			3	3	6	6	2	17	22	13	15
4	99199 Infiltraciones intraarticulares	79		2	1	3	2	8	4	12	25	13	9
5	11100 Biopsia de piel, tejido subcutaneo y/o mucosa, le	53			3	5	3	2		5	14	7	14
6	31603 Traqueostomia	51						2	1	9	19	7	13
7	10060 Incision y drenaje	31		1	3	5	4	4	5	4	1	3	1
8	40819 Excision de frenillo, labial o bucal (Frenumectomi	17			8	4	1	1			2		1
9	10120 Extraccion de Cuerpo Extran	11							1	3	4		3
10	20600 Artrocentesis	10				1				2	1	4	2
	<i>Otros Procedimientos</i>	60	0	0	5	5	4	4	3	16	11	1	11
CIRUGÍA PEDIÁTRICA		132	3	21	54	46	8						
1	15851 Retiro de puntos	56	2	3	25	22	4						
2	97597 Curacion de heridas	20		4	5	10	1						
3	44320 Colostomia o cecostomia con exteriorizacion a la	19		4	10	5							
4	40819 Excision de frenillo, labial o bucal (Frenumectomi	14		5	6	3							
5	11400 Exeresis de Lesion Benigna	11		2	4	2	3						
6	10060 Incision y drenaje	6	1		3	2							
7	D7960 Frenulectomia (frenectomia y frenotomia)	2		2									
8	36557 Colocacion de Cateter venoso central CVC	2		1	1								
9	10120 Extraccion de Cuerpo Extran	1				1							
10	11750 Extraccion de Uña	1				1							
CIRUGIA RECONSTRUCTIVA		2615		12	110	106	43	99	121	352	616	411	745
1	97597 Curacion de heridas	2492		9	110	99	38	90	114	334	585	388	725
2	11400 Exeresis de Lesion Benigna	34				2	1	3	3	2	12	5	6
3	11100 Biopsia de piel, tejido subcutaneo y/o mucosa, le	27						1	2	5	5	6	8
4	99199 Infiltraciones intraarticulares	21		1	1			2	1	3	6	6	1
5	11042 Limpieza quirurgica	16				4	2			1	4	3	2
6	11750 Extraccion de Una	7						2		3	1	1	
7	15851 Retiro de puntos	6		1			2			2		1	
8	97780 Acupuntura, Una o Mas Agujas; sin Estimulacion I	3									2		1
9	10120 Extraccion de Cuerpo Extran	2								1			1
10	12002 Correccion simple de heridas superficiales	2							1	1			
	<i>Otros Procedimientos</i>	5	0	1	0	0	0	1	0	0	1	1	1
CIRUGÍA TORACICA Y CARDIOVASCULAR		31								3	12	5	11
1	97597 Curacion de heridas	16									6	5	5
2	10060 Incision y drenaje	8								2	6		
3	15851 Retiro de puntos	6								1			5
4	99199 Infiltraciones intraarticulares	1											1
NEUROCIRUGIA		45		2	1	3	1	1	2	9	16	2	8
1	15851 Retiro de puntos	39		2	1	3	1	1	2	6	14	1	8
2	97597 Curacion de heridas	6								3	2	1	
OFTALMOLOGIA		5238	589	182	105	331	108	88	81	299	967	732	1756
1	92225 Oftalmoscopia indirecta	2008	573	143	26	58	17	20	29	105	294	205	538
2	92015 Refraccion	1497		8	40	198	59	40	27	70	267	230	558
3	92250 Fondo de ojo	648	14	25	33	67	21	12	9	79	157	69	162
4	92100 Determinacion de la presion intraocular bilateral	347							1	2	70	97	177
5	97597 Curacion de heridas	156			6	4	4	4	4	13	29	29	63
6	65420 Escision o Transposicion de Pterigion; sin Injerto	94								1	40	27	26
7	15851 Retiro de puntos	81							1	1	31	14	34
8	66982 Extraccionde catarata extracapsular con implante	70									3	7	60
9	67800 Excision de Chalazion; uno solo	67			4	7	5	9	20	12	3	7	
10	92083 Examen Extendido (P. Ej., Campos Visuales Goldn	48						1	1	4	10	6	26
	<i>Otros Procedimientos</i>	222	2	6	0	0	0	6	0	4	54	45	105

PRINCIPALES PROCEDIMIENTOS REALIZADOS POR DEPARTAMENTO Y SERVICIO EN CONSULTA EXTERNA. AÑO 2014

N°	DEPARTAMENTO / Servicio de Atención	TOTAL	Grupo de Edad										
			1-28d	1-11m	1-4a	5-11a	12-14a	15-17a	18-19a	20-29a	30-49a	50-59a	>60a
	OTORRINOLARINGOLOGIA	1621	2		72	225	69	81	52	163	394	198	365
1	92557 Audiometria	559			41	18	14	12	44	155	88	187	
2	69210 Lavado de Oido	398	1		23	58	10	18	15	39	89	57	88
3	30801 Cauterizacion y/o Ablacion, Mucosa de Cornete N	245			30	88	26	22	6	21	22	9	21
4	21209 Osteoplastia, Huesos Faciales; Plastia de Reduccion	139			6	3	17	9	33	53	10	8	
5	92552 Audiometria de Tonos Puros (Umbral); Transmision	133	1		4	21	5	4	3	11	35	16	33
6	10120 Extraccion de Cuerpo Extranio	36			13	4	3	2	2	5	6		1
7	31505 Laringoscopia, Indirecta (Procedimiento Separado)	34			1	1	1	1	5	16	2	7	
8	97597 Curacion de heridas	20			2	1	1	1	3	2	5	5	
9	92582 Audiometria de Condicionamiento por Juego	13			1	1	1			1	2	7	
10	11100 Biopsia de piel, tejido subcutaneo y/o mucosa, lesion	12			2		1			4	3	2	
	<i>Otros Procedimientos</i>	32	0	0	1	1	1	3	2	11	6	6	
	TRAUMATOLOGIA	489			13	49	35	12	8	50	155	80	87
1	29700 Remocion de yeso	241			8	35	23	5	3	25	70	32	40
2	97597 Curacion de heridas	96			2	7	2	1	3	8	37	13	23
3	29085 Aplicacion de yeso de mano a antebrazo bajo (gu	54			1	3	5	4	1	8	19	9	4
4	99199 Infiltraciones intraarticulares	31							1	8	13	9	
5	15851 Retiro de puntos	30			2	2	2	1		4	8	7	4
6	29405 Aplicacion de yeso de rodilla a dedos del pie	11					1			2	3	3	2
7	11400 Exeresis de Lesion Benigna	6				2					3	1	
8	29345 Aplicacion de yeso largo para la pierna (muslo a t	4								1	1	1	1
9	20600 Artrocentesis	3									2	1	
10	29058 Aplicacion de yeso toraco-braquial (tipo velpeau)	3					1	1			1		
	<i>Otros Procedimientos</i>	10	0	0	0	0	1	0	1	1	3	2	2
	UROLOGIA	2677			4	10	4	9	13	39	196	299	2103
1	53445 Colocacion de sonda foley	1459			1		1	2		6	52	135	1262
2	52000 Cistouretroscopia	545			1			2	5	16	89	84	348
3	53670 Catetizacion Uretral Simple (Cambio de Sonda/So	366				2		2	1	3	17	48	293
4	97597 Curacion de heridas	218			2	7	2	1	6	12	26	25	137
5	55700 Biopsia, Prostata; con Aguja o en Sacabocado, Un	46										1	45
6	11042 Limpieza quirurgica	14					1	1			4	2	6
7	90676 Vacuna antirrabica, uso intradermico	11						1	1	2	5	1	1
8	15851 Retiro de puntos	4										1	3
9	99199 Infiltraciones intraarticulares	4									2	1	1
10	10120 Extraccion de Cuerpo Extranio	3									1	1	1
	<i>Otros Procedimientos</i>	7	0	0	0	1	0	0	0	0	0	0	6

FUENTE: Sistema de Informacion HIS

PRINCIPALES PROCEDIMIENTOS REALIZADOS POR DEPARTAMENTO Y SERVICIO EN CONSULTA EXTERNA. AÑO 2014

N°	DEPARTAMENTO / Servicio de Atención	TOTAL	Grupo de Edad										
			1-28d	1-11m	1-4a	5-11a	12-14a	15-17a	18-19a	20-29a	30-49a	50-59a	>60a
DEPARTAMENTO DE GINECO-OBSTETRICIA		34499	1	2		12	188	2008	2668	12210	13426	2093	1891
ATENCION GESTANTES Y PUERPERAS		7985					35	539	844	3731	2834	2	
1	59430 Control de puerperio	3992					19	294	429	1872	1378		
2	59025 Test no estresante	1890					6	134	217	919	614		
3	15851 Retiro de puntos	1811					9	102	176	852	672		
4	88141 Citopatología cervical o vaginal y tamizaje manua	91					1		1	18	69	2	
5	86592 Prueba de sífilis cualitativa (VDRL,RPR)	76						4	5	26	41		
6	86703 ELISA o prueba rapida para HIV-1 y HIV-2	74						3	9	24	38		
7	59020 Test de estres fetal	13						1	2	4	6		
8	76827 Ecografia Fetal Doppler	12							1	6	5		
9	97597 Curacion de heridas	9						1	3	2	3		
10	58300 Insercion de dispositivo intrauterino (DIU)	8							1	4	3		
	<i>Otros Procedimientos</i>	9	0	0	0	0	0	0	0	4	5	0	0
CONSEJERIA		20486	1	2		4	113	1081	1457	6528	8006	1662	1632
1	86703 ELISA o prueba rapida para HIV-1 y HIV-2	10965	1	2		4	58	513	734	3331	4287	1012	1023
2	86592 Prueba de sífilis cualitativa (VDRL,RPR)	9473					54	567	722	3183	3694	647	606
3	10060 Incision y drenaje	29					1	1		6	15	3	3
4	59430 Control de puerperio	19							1	8	10		
ECOGRAFÍA GINECO-OBSTETRICIA		3966				8	32	283	264	1387	1626	223	143
1	76827 Ecografia Fetal Doppler	2015					17	214	177	884	707	11	5
2	76817 Ecografia transvaginal obstetrica	1898				4	15	63	85	479	902	212	138
3	59025 Test no estresante	35						3	2	20	10		
4	76700 Ecografia Abdominal completa	10				4		2		1	3		
5	76800 Ecografia, Canal Espinal y Contenido	8						1		3	4		
GINECOLOGIA		1146					1	12	19	148	644	206	116
1	88141 Citopatología cervical o vaginal y tamizaje manua	658						3	5	76	362	124	88
2	57452 Colposcopia	252					1	6	6	32	156	42	9
3	57500 Toma de Biopsia de Cervix	122							3	17	73	21	8
4	15851 Retiro de puntos	27								3	17	4	3
5	59430 Control de puerperio	21						1	4	5	11		
6	58100 Biopsia de endometrio	19									7	7	5
7	57522 Electrocirugia (Leep)	13						1	1	5	4	2	
8	58301 Remocion de dispositivo intrauterino (DIU)	10									8	2	
9	57460 Colposcopia con Electrocirugia (Leep)	9						1		4	3	1	
10	53445 Colocacion de sonda foley	3								2			1
	<i>Otros Procedimientos</i>	12	0	0	0	0	0	0	0	4	3	3	2
GINECOLOGIA Y OBSTETRICIA DE LA NIÑA Y LA ADOLESC		41					2	28	11				
1	88141 Citopatología cervical o vaginal y tamizaje manua	39						2	27	10			
2	59430 Control de puerperio	2						1	1				
INFERTILIDAD		20							1	3	16		
1	88141 Citopatología cervical o vaginal y tamizaje manua	19							1	3	15		
2	15851 Retiro de puntos	1									1		
OBSTETRICIA		22							2	9	11		
1	88141 Citopatología cervical o vaginal y tamizaje manua	14							1	4	9		
2	59430 Control de puerperio	5							1	3	1		
3	11042 Limpieza quirurgica	2								2			
4	76816 Ecografia obstetrica selectiva evaluacion morfolo	1									1		
PLANIFICACION FAMILIAR		833					5	65	70	404	289		
1	59430 Control de puerperio	475					4	55	56	243	117		
2	58300 Insercion de dispositivo intrauterino (DIU)	154					1	3	8	84	58		
3	88141 Citopatología cervical o vaginal y tamizaje manua	61							1	14	46		
4	58301 Remocion de dispositivo intrauterino (DIU)	37								16	21		
5	25250 Remocion de implante	30							1	17	12		
6	59400 Atención del Parto de Alto Riesgo	24						2		18	4		
7	86703 ELISA o prueba rapida para HIV-1 y HIV-2	21						2	2	3	14		
8	86592 Prueba de sífilis cualitativa (VDRL,RPR)	16						2	1	2	11		
9	15851 Retiro de puntos	8						1	1	4	2		
10	99344 Visita familiar integral	4								2	2		
	<i>Otros Procedimientos</i>	3	0	0	0	0	0	0	0	1	2	0	0

PRINCIPALES PROCEDIMIENTOS REALIZADOS POR DEPARTAMENTO Y SERVICIO EN CONSULTA EXTERNA. AÑO 2014

N°	DEPARTAMENTO / Servicio de Atención	TOTAL	Grupo de Edad										
			1-28d	1-11m	1-4a	5-11a	12-14a	15-17a	18-19a	20-29a	30-49a	50-59a	>60a
DEPARTAMENTO DE MEDICINA		14801	137	148	198	332	249	384	416	1660	3682	2218	5377
CARDIOLOGÍA		9295	134	139	145	207	108	186	206	991	2170	1330	3679
1	93000 Electrocardiograma	7059	115	105	132	166	80	156	170	885	1831	940	2479
2	93303 Ecocardiografía Transtoracica para Anomalías Car	1529	19	34	13	30	17	18	23	72	219	254	830
3	93784 Monitoreo ambulatorio de la presión arterial (MA	352				1		1		11	56	85	198
4	93224 Monitoreo Holter	221				10	10	9	10	21	38	22	101
5	93015 Prueba de Esfuerzo	133						1	2	3	2	26	70
6	93307 Ecocardiografía Transtoracica	1											1
CONSULTORIO CONTROL TUBERCULOSIS		1										1	
3	90806 Psicoterapia Individual	1										1	
DERMATOLOGÍA		664		2	32	76	38	60	45	94	138	62	117
1	57511 Crioterapia	400			26	67	33	44	34	54	65	31	46
2	11100 Biopsia de piel, tejido subcutáneo y/o mucosa, le	151			4	5	1	10	8	16	35	20	52
3	99199 Infiltraciones intraarticulares	67		2	2	1	1	3	2	17	22	6	11
4	57522 Electrocirugía (Leep)	21				2	2	2		4	10	1	
5	15851 Retiro de puntos	16						1	1	2	4	3	5
6	11443 Extracción de Quistes Menores	3								1			2
7	97597 Curación de heridas	2										1	1
8	10120 Extracción de Cuerpo Extranño	2					1					1	
9	57510 Cauterización del Cervix; Electro o Termica	1				1							
10	11000 Desbridamiento de eccema o infección de la piel	1											1
ENDOCRINOLOGÍA		13					1			2	7	1	2
1	60100 Biopsia de tiroides percutánea	4									4		
2	97597 Curación de heridas	4					1					1	2
3	59430 Control de puerperio	4								2	2		
4	11400 Exéresis de Lesión Benigna	1									1		
ENFERMEDADES INFECCIOSAS / INFECTOLOGÍA		3						1		2			
1	59430 Control de puerperio	3						1		2			
GASTROENTEROLOGÍA		2115			1	9	22	26	30	171	657	413	786
1	43235 Endoscopia gastrointestinal alta	1397			1	6	19	20	22	108	424	267	530
2	45300 Proctosigmoidoscopia	381				2	2	4	2	37	128	80	126
3	45380 Colonoscopia con biopsia	165				1	1			8	51	35	67
4	43260 Colangiopancreatografía endoscópica retrógrada	114						2	3	14	42	15	38
5	45378 Colonoscopia diagnóstica, flexible	25								1	3	7	14
6	44320 Colostomía o cecostomía con exteriorización a la	11									2	6	3
7	57452 Colposcopia	8									2	2	4
8	53445 Colocación de sonda foley	5							1	1	1		2
9	49080 Paracentesis	3									3		
10	11100 Biopsia de piel, tejido subcutáneo y/o mucosa, le	1									1		
	Otros Procedimientos	5	0	0	0	0	0	0	0	2	0	1	2
HEMATOLOGÍA CLÍNICA		67			1			4		5	18	17	22
1	38220 Aspirado de médula ósea	49			1			2		5	14	14	13
2	38221 Biopsia de médula ósea	12						1			4	2	5
3	D7520 Incisión y drenaje de absceso - extraoral	3											3
4	D7240 Exodoncia quirúrgica de diente completamente in	1										1	
5	11100 Biopsia de piel, tejido subcutáneo y/o mucosa, le	1						1					1
6	32200 Neumonotomía; para drenaje a cielo abierto de a	1											
MEDICINA ALTERNATIVA Y COMPLEMENTARIA		164					2	1	2	8	63	38	50
1	97780 Acupuntura, Una o Mas Agujas; sin Estimulación	155					2	1	2	8	60	34	48
2	97597 Curación de heridas	8									3	4	1
3	90806 Psicoterapia Individual	1											1
MEDICINA INTERNA		2								1	1		
1	59430 Control de puerperio	1								1			
2	45378 Colonoscopia diagnóstica, flexible	1									1		
NEFROLOGÍA		15						1			3	5	6
1	36557 Colocación de Catéter venoso central CVC	12									2	5	5
2	53670 Cateterización Uretral Simple (Cambio de Sonda/So	1											1
3	59430 Control de puerperio	1						1					
4	53445 Colocación de sonda foley	1									1		

FUENTE: Sistema de Información HIS

PRINCIPALES PROCEDIMIENTOS REALIZADOS POR DEPARTAMENTO Y SERVICIO EN CONSULTA EXTERNA. AÑO 2014

N°	DEPARTAMENTO / Servicio de Atención	TOTAL	Grupo de Edad										
			1-28d	1-11m	1-4a	5-11a	12-14a	15-17a	18-19a	20-29a	30-49a	50-59a	>60a
DEPARTAMENTO DE MEDICINA		14801	137	148	198	332	249	384	416	1660	3682	2218	5377
NEUMOLOGÍA		698			3	1	3	23	31	137	142	89	269
1	94010 Espirometria	307						5	5	15	43	51	188
2	31622 Broncoscopia	195			1		3	11	9	53	55	23	40
3	32400 Biopsia de pleura percutanea	125			2			5	11	45	26	9	27
4	32002 Toracentesis	68				1		2	6	24	15	6	14
5	31515 Laringoscopia directa.	1											
6	11100 Biopsia de piel, tejido subcutaneo y/o mucosa, le	1										1	
7	10120 Extraccion de Cuerpo Extran	1										1	
NEUROLOGIA		1304	3	7	16	39	73	79	100	224	378	165	220
1	95822 Electroencefalograma (EEG), Durante el Sueno Sc	682	3	6	13	26	46	45	57	121	181	86	98
2	95812 Electroencefalograma	528		1	2	10	26	34	42	92	169	64	88
3	95860 Electromiografia, una extremidad	92			1	3	1		1	10	27	15	34
4	95813 Electroencefalograma (EEG), Control Prolongado;	2									1	1	
PSIQUIATRIA		36						2		15	12	3	4
1	90806 Psicoterapia Individual	36						2		15	12	3	4
REUMATOLOGIA		424					2	1	2	10	92	95	222
1	99199 Infiltraciones intraarticulares	404					2	1	2	9	83	93	214
2	99195 Flebotomia terapeutica	8									2	1	5
3	20600 Artrocentesis	8									6		2
4	97597 Curacion de heridas	4								1	1	1	1
DEPARTAMENTO DE ODONTOESTOMATOLOGÍA		11919	17	460	1469	1712	268	678	426	1495	2781	1132	1481
CIRUGIA BUCO MAXILOFACIAL		5815		33	218	383	94	348	277	1038	1684	694	1046
1	D0160 Consulta estomatologica especializada	2115		9	14	77	35	155	108	410	617	271	419
2	D0120 Examen estomatologico	1255		21	43	66	18	86	70	250	354	130	217
3	D0220 Radiografia intraoral periapical	1150			137	185	21	35	30	137	323	144	138
4	15851 Retiro de puntos	355				12	4	17	18	72	106	35	91
5	D7176 Extraccion dental simple	175				6	3	11	9	21	51	28	46
6	D7180 Extraccion quirurgica dental o extraccion impacta	161		1	1	2	4	12	11	31	53	15	31
7	D1204 Aplicacion topica de fluor gel	107			18	19	1	1	1	19	32	4	12
8	D7172 Exodoncia a colgajo	92				3		4	3	13	35	14	20
9	D7118 Apicectomia y curetaje apical en piezas anteriore	59					1	1	4	13	19	10	11
10	E1311 Raspaje dental o destartraje dental	57				1	3	2	4	9	12	12	14
	<i>Otros Procedimientos</i>	289	0	2	5	12	4	24	19	63	82	31	47
ODONTOLOGIA GENERAL		6104	17	427	1251	1329	174	330	149	457	1097	438	435
1	D0160 Consulta estomatologica especializada	2423	7	123	397	415	63	171	64	205	539	210	229
2	D0120 Examen estomatologico	1462	10	260	520	468	41	18	8	32	55	24	26
3	D2386 Restauracion con el uso de resina, dos superficies	426			2	5	16	50	32	57	168	54	42
4	D1204 Aplicacion topica de fluor gel	354			102	153	15	8	5	22	33	10	6
5	D1110 Profilaxis dental	255			50	43	14	23	10	25	48	19	23
6	D2385 Restauracion con el uso de resina, una superficie	160			2	14	5	7	7	49	44	26	13
7	E1311 Raspaje dental o destartraje dental	153			8	8	1	20	3	17	44	21	31
8	D7176 Extraccion dental simple	94			22	69	1					1	1
9	D3310 Terapia endodontica en piezas dentarias anterior	72			2	3	1	2	1	5	39	11	8
10	D1310 Asesoría nutricional para el control de enfermeda	67		21	29	8	2	2		1	1	3	
	<i>Otros Procedimientos</i>	638	0	23	119	155	6	31	19	44	126	59	56

FUENTE: Sistema de Información HIS

PRINCIPALES PROCEDIMIENTOS REALIZADOS POR DEPARTAMENTO Y SERVICIO EN CONSULTA EXTERNA. AÑO 2014

N°	DEPARTAMENTO / Servicio de Atención	TOTAL	Grupo de Edad										
			1-28d	1-11m	1-4a	5-11a	12-14a	15-17a	18-19a	20-29a	30-49a	50-59a	>60a
OTROS DEPARTAMENTOS / SERVICIOS		50608	11520	9429	3314	2099	1139	2339	984	4621	7813	3052	4298
CRECIMIENTO Y DESARROLLO		113		71	39	3							
1	C8002 Plan de Atención integral	103		65	35	3							
2	99304 Atención de enfermería en I nivel de atención	6		5	1								
4	99209 Atención en nutrición	3			3								
5	10060 Incisión y drenaje	1		1									
NUTRICION		916	4	160	107	163	71	82	17	74	98	59	81
1	99209 Atención en nutrición	916	4	160	107	163	71	82	17	74	98	59	81
PSICOLOGIA		14025	114	341	654	1445	816	1557	557	2131	3453	1170	1787
1	90806 Psicoterapia Individual	6132	9	58	169	768	417	482	185	885	1808	581	770
2	96100 Consulta Psicológica (UPA)	4030	22	105	212	334	211	589	191	639	831	321	575
3	96101 Las pruebas psicológicas	3859	82	178	272	343	187	486	181	606	814	268	442
4	93000 Electrocardiograma	2	1				1						
5	90846 Psicoterapia Familiar	1								1			
6	92507 Terapia del lenguaje	1			1								
INMUNIZACIONES		35554	11402	8857	2514	488	252	700	410	2416	4262	1823	2430
1	90744 Vacuna para Hepatitis B	10828	5597	39	6	52	57	90	102	800	2011	1008	1066
2	90657 Vacuna de Influenza, para uso IM	6252	3	987	441	105	52	192	188	1101	1538	560	1085
3	90585 Vacuna BCG	6116	5789	316	11								
4	90676 Vacuna antirrábica, uso intradérmico	2199		21	209	268	116	179	85	368	513	188	252
5	90713 Vacuna Antipolio (IPV) uso IM	2156	8	2069	73	5						1	
6	90723 Vacunas Pentavalente (DPT+ Hib + HvB)	2079	3	2024	49	3							
7	90669 Vacuna para neumococo, heptavalente	1932	1	1457	471	3							
8	90681 Vacuna para Rotavirus	1357		1354	2						1		
9	90717 Vacuna contra la Fiebre Amarilla, uso IM	1070			321	21	27	236	32	144	197	65	27
10	90712 Vacuna Antipolio, uso oral (APO)	698	1	583	108	6							
11	90707 Vacuna SPR	521		5	516								
12	90701 Vacuna DPT, uso IM	308			306	2							
13	90649 Vacuna para Virus Papiloma (VPH)	23				23							
14	90675 Vacuna antirrábica, uso IM (CRL)	12						3	3	3	2	1	
15	20600 Artrocentesis	2		2									
16	90708 Vacuna SR	1			1								

FUENTE: Sistema de Información HIS

EChA/CAR/mmh/Jorge Q.

PRINCIPALES ACTIVIDADES DE SALUD REALIZADOS EN CONSULTA EXTERNA SEGÚN GRUPO DE EDAD
ENERO - DICIEMBRE 2014

N°	CIE 10	MORBILIDAD	TOTAL		GRUPO DE EDAD											
			N°	%	0-28D	1-11M	1-4A	5-9A	10-11A	12-14A	15-17A	18-19A	20-29A	30-49A	50-59A	60A+
TOTAL			150,233	100.0%	2,948	25,690	11,594	2,107	733	1,418	6,966	6,602	32,584	39,652	8,268	11,671
1	99401	CONSEJERIA INTEGRAL	19,509	13.0%	57	5,345	2,682	207	37	58	644	833	3,799	4,490	734	623
2	Z7171	CONSEJERIA PRE-TEST PARA VIH	10,812	7.2%	-	-	-	1	3	54	509	680	3,233	4,240	1,030	1,062
3	Z7173	CONSEJERIA POST-TEST NEGATIVO PARA VIH	10,525	7.0%	1	-	-	-	3	54	478	707	3,217	4,113	977	975
4	Z2781	VACUNACION DT (DIFTERIA TETANOS)	10,211	6.8%	8	11	9	63	80	149	490	409	2,340	3,621	1,587	1,444
5	Z3593	GESTANTE CON FACTOR DE RIESGO CONTROL 3ER. TRIMESTRE (36 SEMA	9,637	6.4%	-	-	-	-	-	48	516	682	4,602	3,789	-	-
6	Z001	CONTROL DE CRECIMIENTO Y DESARROLLO / CONTROL DE SALUD DE RUT	9,073	6.0%	143	5,752	2,911	226	41	-	-	-	-	-	-	-
7	99402	CONSEJERIA PLANIFICACION FAMILIAR	8,848	5.9%	-	5	7	1	-	44	620	816	4,070	3,277	8	-
8	99403	CONSEJERIA NUTRICIONAL	6,694	4.5%	7	3,861	2,076	193	54	23	73	48	164	158	13	24
9	Z018	OTROS EXAMENES ESPECIALES ESPECIFICADOS	5,400	3.6%	13	30	97	65	33	49	119	121	731	1,648	711	1,783
10	Z2511	VACUNACION CONTRA INFLUENZA	4,417	2.9%	20	688	159	40	18	12	92	121	1,071	944	375	877
11	Z246	VACUNACION ANTIHEPATITIS VIRAL B (HVB)	2,812	1.9%	1,169	16	1	7	10	20	34	29	207	620	376	323
12	U101	APLICACION DE TEST PSICOLOGICO / UNIDAD PSICOLOGICA EVALUADA (L	2,651	1.8%	22	7	101	374	139	199	282	157	396	574	154	246
13	99411	SESION DE ESTIMULACION TEMPRANA	2,429	1.6%	4	1,819	562	34	10	-	-	-	-	-	-	-
14	Z000	EXAMEN MEDICO GENERAL	2,408	1.6%	7	16	41	31	17	26	26	46	196	469	322	1,211
15	Z488	OTROS CUIDADOS ESPECIFICADOS POSTERIORES A LA CIRUGIA	2,363	1.6%	5	34	82	113	47	60	87	58	267	627	295	688
16	Z006	EXAMEN PARA COMPARACION Y CONTROL NORMALES EN PROGRAMA DE I	2,342	1.6%	3	1,374	700	118	40	32	28	4	22	14	4	3
17	Z027	EXTENSION DE CERTIFICADO MEDICO	2,096	1.4%	-	-	3	4	1	7	60	62	719	1,051	116	73
18	Z002	EXAMEN DURANTE EL PERIODO DE CRECIMIENTO RAPIDO EN LA INFANCIA	2,083	1.4%	19	1,303	677	84	-	-	-	-	-	-	-	-
19	Z30052	PRESCRIPCION INICIAL DE METODO INYECTABLE TRIMESTRAL	2,037	1.4%	-	-	-	-	-	10	201	266	991	569	-	-
20	Z3182	SESION DE PSICOPROFILAXIS ESPECIFICO (REGISTRO INDIVIDUAL)	2,031	1.4%	-	-	-	-	-	38	383	198	847	565	-	-
21	Z7174	CONSEJERIA A PERSONAS QUE VIVEN CON VIH / SIDA	1,935	1.3%	-	-	-	-	1	14	34	75	491	1,070	186	64
22	Z356	SUPERVISION DE PRIMIGESTA MUY JOVEN	1,900	1.3%	-	-	-	-	4	143	1,384	339	16	13	1	-
23	Z240	VACUNACION ANTIPOLIOMIELITICA	1,656	1.1%	9	1,509	97	23	2	1	-	-	-	7	7	1
24	Z3591	GESTANTE CON FACTOR DE RIESGO CONTROL 1ER. TRIMESTRE (12 SEMA	1,526	1.0%	-	-	-	-	-	4	92	124	708	598	-	-
25	Z3592	GESTANTE CON FACTOR DE RIESGO CONTROL 2DO. TRIMESTRE (24 SEMA	1,511	1.0%	-	-	-	-	-	20	115	111	658	607	-	-
26	U136	CONSEJO Y ORIENTACION PSICOLOGICO	1,351	0.9%	-	-	4	11	9	23	49	45	147	302	250	511
27	U331	ELABORACION DE INFORME PSICOLOGICO	1,245	0.8%	14	8	79	187	57	156	128	38	106	359	59	54
28	Z014	EXAMEN GINECOLOGICO (GENERAL) (DE RUTINA)	1,242	0.8%	-	-	-	-	-	11	16	22	152	635	238	168
29	Z232	VACUNACION BCG	1,219	0.8%	1,151	61	2	3	-	-	1	1	-	-	-	-
30	Z0143	EXAMEN DE MAMA	1,160	0.8%	-	-	-	-	-	2	31	47	278	529	177	96
31	Z3002	CONSEJERIA Y ORIENTACION AQV	1,114	0.7%	-	-	-	-	-	2	17	326	768	1	-	-
32	Z276	VACUNACION CONTRA DPT - HEP. B - HEMOF. INFLUENZA	1,068	0.7%	3	1,015	37	9	1	-	-	-	-	1	2	-
33	Z238	VACUNACION ANTINEUMOCOCICA	952	0.6%	9	728	213	2	-	-	-	-	-	-	-	-
34	Z30452	REPETICION DE PRESCRIPCION DE METODO INYECTABLE TRIMESTRAL	916	0.6%	-	-	-	-	-	1	35	60	338	482	-	-
35	Z961	PRESENCIA DE LENTES INTRAOCULARES	808	0.5%	-	2	4	2	-	-	-	1	5	33	70	691
36	Z268	VACUNACION CONTRA ROTAVIRUS	693	0.5%	1	671	20	-	-	1	-	-	-	-	-	-
37	Z489	CUIDADO POSTERIOR A LA CIRUGIA, NO ESPECIFICADO	603	0.4%	1	3	3	20	8	12	26	21	93	222	90	104
38	Z409	CIRUGIA PROFILACTICA NO ESPECIFICADA	578	0.4%	1	13	6	22	12	35	27	31	78	179	78	96
39	Z0016	NINO CON LACTANCIA MATERNA CONTINUADA	562	0.4%	1	543	18	-	-	-	-	-	-	-	-	-
40	Z30451	REPETICION DE PRESCRIPCION DE METODO INYECTABLE MENSUAL	552	0.4%	-	-	-	-	-	3	46	34	224	242	3	-
41	Z3008	PRESCRIPCION INICIAL DE METODO PRESERVATIVO MASCULINO	522	0.3%	-	-	-	-	-	-	23	27	227	243	2	-
42	Z359	SUPERVISION DE EMBARAZO DE ALTO RIESGO, SIN OTRA ESPECIFICACION	505	0.3%	-	-	-	-	-	5	38	56	208	197	1	-
43	Z3043	REPETICION DE PRESCRIPCION DE METODO ORAL COMBINADO	463	0.3%	-	-	-	-	-	1	5	14	143	300	-	-
44	Z3006	PRESCRIPCION INICIAL DE METODO IMPLANTE	403	0.3%	-	-	-	-	-	-	16	32	233	122	-	-
45	Z724	PROBLEMAS RELACIONADOS CON LA DIETA Y HABITOS ALIMENTARIOS IN	385	0.3%	-	183	150	11	6	5	6	-	10	5	2	7
Otras Actividades realizadas			6,986	4.7%	280	693	853	256	100	98	250	270	1,271	1,969	399	547

FUENTE: Sistema de Información HIS
EChA/CAR/Jorge Q.

**ATENCIÓNES REALIZADAS EN EL DEPARTAMENTO DE MEDICINA FÍSICA Y REHABILITACIÓN
SEGÚN MES DE ATENCIÓN Y CONDICIÓN EN EL SERVICIO POR GRUPO DE EDAD. AÑO 2014**

Mes de Atención / Género	TOTAL		Grupo de Edad										
	N°	%	1-28d	1-11m	1-4a	5-11a	12-14a	15-17a	18-19a	20-29a	30-49a	50-59a	>60a
TOTAL	7967	100.0%	35	1142	1111	615	100	96	70	332	1318	1151	1997
FEMENINO	4440	55.7%	19	556	511	240	37	51	25	163	874	814	1150
MASCULINO	3527	44.3%	16	586	600	375	63	45	45	169	444	337	847
Enero	903	11.3%	3	99	101	63	11	16	10	38	154	173	235
Femenino	522	57.8%	2	46	42	24	3	11	3	18	104	132	137
Masculino	381	42.2%	1	53	59	39	8	5	7	20	50	41	98
Febrero	977	12.3%	3	155	114	68	12	10	12	34	175	157	237
Femenino	572	58.5%	3	85	51	21	4	6	4	14	115	118	151
Masculino	405	41.5%		70	63	47	8	4	8	20	60	39	86
Marzo	971	12.2%	4	118	160	99	12	12	8	33	147	128	250
Femenino	530	54.6%		47	74	43	4	9	3	18	95	87	150
Masculino	441	45.4%	4	71	86	56	8	3	5	15	52	41	100
Abril	916	11.5%	3	114	122	72	14	14	8	30	168	144	227
Femenino	527	57.5%	3	51	52	30	5	8	2	17	119	98	142
Masculino	389	42.5%		63	70	42	9	6	6	13	49	46	85
Mayo	688	8.6%		94	100	55	5	6	2	31	101	101	193
Femenino	387	56.3%		40	49	24	3	3		11	68	77	112
Masculino	301	43.8%		54	51	31	2	3	2	20	33	24	81
Junio	328	4.1%	3	54	39	23	1	5	3	20	52	43	85
Femenino	193	58.8%	3	30	24	7		2	2	9	35	30	51
Masculino	135	41.2%		24	15	16	1	3	1	11	17	13	34
Julio	321	4.0%	4	44	51	19	7	4	3	18	49	29	93
Femenino	177	55.1%	1	24	30	8	2	1	1	6	30	17	57
Masculino	144	44.9%	3	20	21	11	5	3	2	12	19	12	36
Agosto	276	3.5%		49	35	21	3	3	1	8	37	38	81
Femenino	137	49.6%		27	18	4	2	2	1	3	21	27	32
Masculino	139	50.4%		22	17	17	1	1		5	16	11	49
Setiembre	374	4.7%	5	58	48	16	5	8	11	19	68	49	87
Femenino	207	55.3%	1	34	24	7	3	4	1	7	49	31	46
Masculino	167	44.7%	4	24	24	9	2	4	10	12	19	18	41
Octubre	640	8.0%	4	92	92	59	4	5	6	23	117	74	164
Femenino	342	53.4%	3	45	42	23	1		5	12	73	53	85
Masculino	298	46.6%	1	47	50	36	3	5	1	11	44	21	79
Noviembre	768	9.6%	3	131	130	68	21	11	4	43	109	91	157
Femenino	417	54.3%	1	68	58	28	8	4	1	28	68	65	88
Masculino	351	45.7%	2	63	72	40	13	7	3	15	41	26	69
Diciembre	805	10.1%	3	134	119	52	5	2	2	35	141	124	188
Femenino	429	53.3%	2	59	47	21	2	1	2	20	97	79	99
Masculino	376	46.7%	1	75	72	31	3	1		15	44	45	89
CONTINUADOR	3575	44.9%	3	412	540	281	30	38	20	136	610	584	921
Femenino	2067	57.8%	2	198	255	110	9	25	5	68	414	428	553
Masculino	1508	42.2%	1	214	285	171	21	13	15	68	196	156	368
NUEVO	3697	46.4%	32	674	374	220	62	54	46	181	624	487	943
Femenino	1998	54.0%	17	326	163	87	26	24	19	88	410	327	511
Masculino	1699	46.0%	15	348	211	133	36	30	27	93	214	160	432
REINGRESO	695	8.7%		56	197	114	8	4	4	15	84	80	133
Femenino	375	54.0%		32	93	43	2	2	1	7	50	59	86
Masculino	320	46.0%		24	104	71	6	2	3	8	34	21	47

FUENTE: Sistema de Información HIS-INR
EChA/CAR/ran/Jorge Q.



ATENCIÓNES REALIZADAS EN EL DEPARTAMENTO DE MEDICINA FÍSICA Y REHABILITACIÓN
SEGÚN DISTRITO DE PROCEDENCIA, GÉNERO Y GRUPO DE EDAD. AÑO 2014

N°	Distrito de Procedencia / Género	TOTAL		Grupo de Edad										
		N°	%	1-28d	1-11m	1-4a	5-11a	12-14a	15-17a	18-19a	20-29a	30-49a	50-59a	>60a
	TOTAL	7967	100.0%	35	1142	1111	615	100	96	70	332	1318	1151	1997
	FEMENINO	4440	55.7%	19	556	511	240	37	51	25	163	874	814	1150
	MASCULINO	3527	44.3%	16	586	600	375	63	45	45	169	444	337	847
1	VILLA MARIA DEL TRIUNFO	2835	35.6%	8	457	490	263	32	25	21	108	434	339	658
	Femenino	1545	54.5%	5	211	227	100	14	11	11	52	289	234	391
	Masculino	1290	45.5%	3	246	263	163	18	14	10	56	145	105	267
2	SAN JUAN DE MIRAFLORES	2427	30.5%	18	368	342	208	43	30	22	77	340	399	580
	Femenino	1349	55.6%	10	178	151	89	11	14	4	39	225	287	341
	Masculino	1078	44.4%	8	190	191	119	32	16	18	38	115	112	239
3	VILLA EL SALVADOR	1394	17.5%	5	179	166	89	12	13	10	74	288	207	351
	Femenino	778	55.8%	3	90	68	22	8	6	3	47	194	154	183
	Masculino	616	44.2%	2	89	98	67	4	7	7	27	94	53	168
4	CHORRILLOS	468	5.9%	1	70	43	24	7	5	3	18	84	71	142
	Femenino	277	59.2%		34	22	11	1	3		8	62	50	86
	Masculino	191	40.8%	1	36	21	13	6	2	3	10	22	21	56
5	SANTIAGO DE SURCO	301	3.8%	1	22	27	9	3	5	9	8	56	46	115
	Femenino	190	63.1%		11	16	4	2	3	3	2	48	28	73
	Masculino	111	36.9%	1	11	11	5	1	2	6	6	8	18	42
6	LURIN	122	1.5%	1	11	9	5		6	1	7	43	14	25
	Femenino	63	51.6%	1	7	6	5		6	1	1	16	8	12
	Masculino	59	48.4%		4	3					6	27	6	13
7	PACHACAMAC	93	1.2%	1	14	16	9	1	3		4	7	24	14
	Femenino	67	72.0%		10	12	4		1		2	5	21	12
	Masculino	26	28.0%	1	4	4	5	1	2		2	2	3	2
8	BARRANCO	45	0.6%			1	3		1			12	9	19
	Femenino	29	64.4%			1	3		1			11	5	8
	Masculino	16	35.6%									1	4	11
9	LIMA	26	0.3%			1			1		6	5	1	12
	Femenino	11	42.3%						1		6	1	1	2
	Masculino	15	57.7%			1						4		10
10	MALA	22	0.3%			2					6	3	3	8
	Femenino	5	22.7%									1	3	1
	Masculino	17	77.3%			2					6	2		7
11	CHILCA	18	0.2%						2	2	2	6	3	3
	Femenino	4	22.2%							1				3
	Masculino	14	77.8%						2	1	2	6	3	
12	PUCUSANA	18	0.2%			2	1			1		1	4	9
	Femenino	5	27.8%				1			1				2
	Masculino	13	72.2%			2							4	7
13	SURQUILLO	17	0.2%		2			1					2	3
	Femenino	10	58.8%		2								2	3
	Masculino	7	41.2%					1						6
14	ATE	16	0.2%		1	1			2		1	5	1	5
	Femenino	13	81.3%		1	1			2		1	4	1	3
	Masculino	3	18.8%									1		2
15	SAN VICENTE DE CAÑETE	12	0.2%						3		1	2	1	5
	Femenino	6	50.0%						3			1		2
	Masculino	6	50.0%								1	1	1	3
16	SAN JUAN DE LURIGANCHO	11	0.1%		3						1	4		3
	Femenino	4	36.4%		3							1		
	Masculino	7	63.6%								1	3		3
17	SAN MARTIN DE PORRES	10	0.1%		1	3	1				1	2	2	
	Femenino	7	70.0%		1	3	1					2		
	Masculino	3	30.0%								1		2	
18	SAN LUIS	9	0.1%		1	2								6
	Femenino	1	11.1%											1
	Masculino	8	88.9%		1	2								5
19	LA VICTORIA	8	0.1%								3			5
	Femenino	8									3			5
	Otros Distritos	115	1.4%	0	13	6	3	1	0	1	15	24	24	28
	Femenino	68	59.1%	0	8	4	0	1	0	1	2	11	19	22
	Masculino	47	40.9%	0	5	2	3	0	0	0	13	13	5	6

**ATENCIÓNES REALIZADAS EN EL DEPARTAMENTO DE MEDICINA FÍSICA Y REHABILITACIÓN
SEGÚN REFERENCIA Y CONDICIÓN DEL PACIENTE EN EL SERVICIO. AÑO 2014**

N°	Servicio de Referencia / Género	TOTAL		Tipo de Referencia			Condición del Pac. en el Servicio		
		N°	%	Ambulatorio Serv Interno	Hospitalización	Iniciativa Propia	Continuad	Nuevo	Reingreso
	TOTAL	7967	100.00%	6241	491	1235	3575	3697	695
	FEMENINO	4440	55.73%	3592	220	628	2067	1998	375
	MASCULINO	3527	44.27%	2649	271	607	1508	1699	320
1	Rehabilitación	3630	45.56%	3610	17	3	3100	465	65
	Femenino	2145	59.09%	2138	7		1811	293	41
	Masculino	1485	40.91%	1472	10	3	1289	172	24
2	Pediatría	1086	13.63%	988	98		157	895	34
	Femenino	503	46.32%	455	48		70	414	19
	Masculino	583	53.68%	533	50		87	481	15
3	Iniciativa Propia	1008	12.65%			1008	42	442	524
	Femenino	519	51.49%			519	26	221	272
	Masculino	489	48.51%			489	16	221	252
4	Traumatología y Ortopedia	643	8.07%	639	1	3	69	550	24
	Femenino	408	63.45%	406		2	43	351	14
	Masculino	235	36.55%	233	1	1	26	199	10
5	Medicina General	491	6.16%	211	271	9	65	416	10
	Femenino	244	49.69%	125	114	5	31	206	7
	Masculino	247	50.31%	86	157	4	34	210	3
6	Reumatología	286	3.59%	283	3		56	212	18
	Femenino	212	74.13%	210	2		43	156	13
	Masculino	74	25.87%	73	1		13	56	5
7	Neurología	283	3.55%	257	26		47	229	7
	Femenino	148	52.30%	138	10		23	123	2
	Masculino	135	47.70%	119	16		24	106	5
8	Cirugía General	114	1.43%	63	51		9	104	1
	Femenino	43	37.72%	25	18		3	39	1
	Masculino	71	62.28%	38	33		6	65	
9	Cardiología	111	1.39%	7		104	5	103	3
	Femenino	66	59.46%	4		62	4	59	3
	Masculino	45	40.54%	3		42	1	44	
10	Endocrinología	91	1.14%	8		83	4	85	2
	Femenino	32	35.16%	5		27	2	30	
	Masculino	59	64.84%	3		56	2	55	2
11	Neurocirugía	66	0.83%	64	2		9	56	1
	Femenino	29	43.94%	27	2		5	24	
	Masculino	37	56.06%	37			4	32	1
12	Otros...	40	0.50%	21	4	15	2	38	
	Femenino	22	55.00%	12	2	8		22	
	Masculino	18	45.00%	9	2	7	2	16	
13	Ginecología	29	0.36%	10	14	5	4	25	
	Femenino	23	79.31%	8	14	1	3	20	
	Masculino	6	20.69%	2		4	1	5	
14	Otorrinolaringología	29	0.36%	28	1		1	26	2
	Femenino	17	58.62%	16	1		1	15	1
	Masculino	12	41.38%	12				11	1
15	Geriatría	15	0.19%	14		1	1	14	
	Femenino	10	66.67%	9		1	1	9	
	Masculino	5	33.33%	5				5	
16	Nefrología	13	0.16%	12	1		1	11	1
	Femenino	5	38.46%	5				5	
	Masculino	8	61.54%	7	1		1	6	1
17	Neuropsicología	11	0.14%	11			1	8	2
	Femenino	2	18.18%	2				1	1
	Masculino	9	81.82%	9			1	7	1
18	Psiquiatría	10	0.13%	10				9	1
	Femenino	6	60.00%	6				5	1
	Masculino	4	40.00%	4				4	
19	Neuro-Oftalmología	6	0.08%	5	1		1	5	
	Femenino	2	33.33%	1	1			2	
	Masculino	4	66.67%	4			1	3	
20	Anestesiología	2	0.03%			2		2	
	Femenino	1	50.00%			1		1	
	Masculino	1	50.00%			1		1	
21	Maternidad	2	0.03%			2	1	1	
	Femenino	2				2	1	1	
22	Obstetricia	1	0.01%		1			1	
	Femenino	1			1			1	

PRINCIPAL MORBILIDAD EN CONSULTA EXTERNA DEL DEPARTAMENTO DE MEDICINA FÍSICA Y REHABILITACIÓN

SEGÚN GÉNERO Y GRUPO DE EDAD. AÑO 2014

N°	Descripción Diagnóstica / Género	TOTAL		Grupo de Edad										
		N°	%	1-28d	1-11m	1-4a	5-11a	12-14a	15-17a	18-19a	20-29a	30-49a	50-59a	>60a
	TOTAL	4756	100.0%	33	805	631	356	72	62	50	218	762	613	1154
	FEMENINO	2561	53.8%	18	392	282	136	27	30	22	109	496	407	642
	MASCULINO	2195	46.2%	15	413	349	220	45	32	28	109	266	206	512
1	M54.5 Lumbago no especificado	477	10.0%		1		1	2	2	6	25	164	111	165
	Femenino	339	71.1%		1		1	2	2	5	20	125	82	101
	Masculino	138	28.9%							1	5	39	29	64
2	Z87.6 Historia personal de ciertas afecciones originadas	387	8.1%	13	339	32	3							
	Femenino	182	47.0%	6	160	15	1							
	Masculino	205	53.0%	7	179	17	2							
3	G81.1 Hemiplejía espástica	220	4.6%			1	2		1	2	11	38	29	136
	Femenino	93	42.3%								3	18	13	59
	Masculino	127	57.7%			1	2		1	2	8	20	16	77
4	R62.0 Retardo del desarrollo	173	3.6%		66	102	3	2						
	Femenino	84	48.6%		37	45	1	1						
	Masculino	89	51.4%		29	57	2	1						
5	Z00.1 Control de salud de rutina del niño	149	3.1%		89	56	4							
	Femenino	78	52.3%		42	33	3							
	Masculino	71	47.7%		47	23	1							
6	M77.9 Entesopatía, no especificada	141	3.0%			1	2		5	4	8	45	28	48
	Femenino	98	69.5%				2		2	4	3	31	23	33
	Masculino	43	30.5%			1			3		5	14	5	15
7	M79.1 Mialgia	130	2.7%					1	2	2	9	38	37	41
	Femenino	82	63.1%								5	28	29	20
	Masculino	48	36.9%					1	2	2	4	10	8	21
8	F80.1 Trastorno del lenguaje expresivo	115	2.4%		3	85	22	3		1		1		
	Femenino	28	24.3%		2	21	5							
	Masculino	87	75.7%		1	64	17	3		1		1		
9	F80 Trastornos específicos del desarrollo del habla y d	110	2.3%		2	66	36	3	3					
	Femenino	24	21.8%		1	11	10		2					
	Masculino	86	78.2%		1	55	26	3	1					
10	M75.1 Síndrome del manguito rotatorio	107	2.2%								2	21	33	51
	Femenino	78	72.9%								1	13	25	39
	Masculino	29	27.1%								1	8	8	12
11	T93.2 Secuelas de otras fracturas de miembro inferior	106	2.2%			1	4			3	13	33	25	27
	Femenino	52	49.1%				1			1	3	18	18	11
	Masculino	54	50.9%			1	3			2	10	15	7	16
12	M54.2 Cervicalgia	100	2.1%					1	3	2	6	36	21	31
	Femenino	69	69.0%						1	2	4	29	12	21
	Masculino	31	31.0%					1	2		2	7	9	10
13	M21.4 Pie plano [pes planus] (adquirido)	98	2.1%		1	66	30	1						
	Femenino	41	41.8%			30	10	1						
	Masculino	57	58.2%		1	36	20							
14	R62 Falta del desarrollo fisiológico normal esperado	97	2.0%		78	16	3							
	Femenino	42	43.3%		32	9	1							
	Masculino	55	56.7%		46	7	2							
15	M75.9 Lesión del hombro, no especificada	97	2.0%							1	1	15	34	46
	Femenino	70	72.2%								1	15	23	31
	Masculino	27	27.8%							1			11	15
16	F80.0 Trastorno específico de la pronunciación	92	1.9%		2	27	62		1					
	Femenino	27	29.3%		1	11	14		1					
	Masculino	65	70.7%		1	16	48							
17	M17.0 Gonartrosis primaria, bilateral	84	1.8%						1		1	16	12	54
	Femenino	58	69.0%							1	13	10	34	
	Masculino	26	31.0%						1		3	2	20	
18	T92.2 Secuelas de fractura de la muñeca y de la mano	80	1.7%			2	5	3	5	2	6	18	12	27
	Femenino	48	60.0%				2	1	2	1	4	12	7	19
	Masculino	32	40.0%			2	3	2	3	1	2	6	5	8
19	M54.4 Lumbago con ciática	75	1.6%						1		1	25	19	29
	Femenino	45	60.0%								1	15	14	15
	Masculino	30	40.0%						1			10	5	14
20	T92.3 Secuelas de luxación, torcedura y esguince de mi	66	1.4%				1	1		2	3	21	15	23
	Femenino	42	63.6%								1	10	14	17
	Masculino	24	36.4%				1	1		2	2	11	1	6
	Otras Morbilidades	1852	38.9%	20	224	176	178	55	38	25	132	291	237	476
	Femenino	981	53.0%	12	116	107	85	22	20	9	62	169	137	242
	Masculino	871	47.0%	8	108	69	93	33	18	16	70	122	100	234

FUENTE: Sistema de Información HIS-INR

EChA/CAR/ran/Jorge Q.

PRINCIPAL MORBILIDAD DEL DEPARTAMENTO DE MEDICINA FÍSICA Y REHABILITACIÓN
SEGÚN CONDICIÓN DE ALTA Y GÉNERO. AÑO 2014

N°	Descripción Diagnóstica	Total	Condición de Alta				
			Aún no en Cond. Alta	Con discap. pero autosuf.	Depend. de otra Persona	Independ.	Sin discapacidad
	TOTAL	4756	3196	38	142	15	1365
	FEMENINO	2561	1679	50	188	17	782
	MASCULINO	2195	1517	7	31	6	583
1	M54.5 Lumbago no especificado	477	230	1	11	3	232
	Femenino	339	164	1	7	3	164
	Masculino	138	66		4		68
2	Z87.6 Historia personal de ciertas afecciones originadas en el	387	387				
	Femenino	182	182				
	Masculino	205	205				
3	G81.1 Hemiplejía espástica	220	175	2	13	1	29
	Femenino	93	82		4		7
	Masculino	127	93	2	9	1	22
4	R62.0 Retardo del desarrollo	173	173				
	Femenino	84	84				
	Masculino	89	89				
5	Z00.1 Control de salud de rutina del niño	149	143				6
	Femenino	78	74				4
	Masculino	71	69				2
6	M77.9 Entesopatía, no especificada	141	78	1	3	1	58
	Femenino	98	62	1	2	1	32
	Masculino	43	16		1		26
7	M79.1 Mialgia	130	66	1		2	61
	Femenino	82	45	1		1	35
	Masculino	48	21			1	26
8	F80.1 Trastorno del lenguaje expresivo	115	81		1		33
	Femenino	28	20		1		7
	Masculino	87	61				26
9	F80 Trastornos específicos del desarrollo del habla y del leng	110	107				3
	Femenino	24	24				
	Masculino	86	83				3
10	M75.1 Síndrome del manguito rotatorio	107	41	1	6		59
	Femenino	78	28	1	5		44
	Masculino	29	13		1		15
11	T93.2 Secuelas de otras fracturas de miembro inferior	106	43	2	9	1	51
	Femenino	52	23	1	3		25
	Masculino	54	20	1	6	1	26
12	M54.2 Cervicalgia	100	32	2	1		65
	Femenino	69	24	1			44
	Masculino	31	8	1	1		21
13	M21.4 Pie plano [pes planus] (adquirido)	98	51				47
	Femenino	41	25				16
	Masculino	57	26				31
14	R62 Falta del desarrollo fisiológico normal esperado	97	97				
	Femenino	42	42				
	Masculino	55	55				
15	M75.9 Lesión del hombro, no especificada	97	52		3		42
	Femenino	70	40		2		28
	Masculino	27	12		1		14
16	F80.0 Trastorno específico de la pronunciación	92	28	1			63
	Femenino	27	8				19
	Masculino	65	20	1			44
17	M17.0 Gonartrosis primaria, bilateral	84	38	1	3		42
	Femenino	58	26	1	3		28
	Masculino	26	12				14
18	T92.2 Secuelas de fractura de la muñeca y de la mano	80	47		2	1	30
	Femenino	48	33			1	14
	Masculino	32	14		2		16
19	M54.4 Lumbago con ciática	75	26		3		46
	Femenino	45	15		3		27
	Masculino	30	11				19
20	T92.3 Secuelas de luxación, torcedura y esguince de miembro	66	39		2	1	24
	Femenino	42	29		1		12
	Masculino	24	10		1	1	12
	Otras Morbilidades	1852	1262	26	85	5	474
	Femenino	981	649	14	39	3	276
	Masculino	871	613	12	46	2	198

FUENTE: Sistema de Información HIS-INR

EChA/CAR/ran/Jorge Q.

PRINCIPALES DIAGNÓSTICOS SEGÚN GRADO DE DISCAPACIDAD Y/O GRAVEDAD
DEPARTAMENTO DE MEDICINA FÍSICA Y REHABILITACIÓN. AÑO 2014

N°	Descripción de Tipo de Discapacidad	Total		Gravedad						
		N°	%	Dificultad en ejecuc.	Ejecución asistida	Ejecución ayudada	Ejecución dependiente	Incapacidad completa	Incapacidad increment.	No aplicable
	TOTAL	4257	100.0%	3058	136	529	158	361	8	7
	FEMENINO	2617	61.5%	2013	77	282	69	167	4	5
	MASCULINO	1640	38.5%	1045	59	247	89	194	4	2
1	46. Para desplazarse	1022	24.0%	608	29	195	1	188		1
	Femenino	572	56.0%	373	13	97	1	87		1
	Masculino	450	44.0%	235	16	98		101		
2	40. Para caminar: terreno plano	942	22.1%	461	44	193	90	150	4	
	Femenino	484	51.4%	254	30	93	40	65	2	
	Masculino	458	48.6%	207	14	100	50	85	2	
3	48. Para levantar: acarrear	466	10.9%	456		10				
	Femenino	326	70.0%	322		4				
	Masculino	140	30.0%	134		6				
4	35.2 Por encima de cabeza, hombros y brazos : Polos,c	372	8.7%	333	11	24		4		
	Femenino	267	71.8%	238	9	16		4		
	Masculino	105	28.2%	95	2	8				
5	64. Para sujetar	224	5.3%	178	12	24	3	7		
	Femenino	179	79.9%	150	3	19	3	4		
	Masculino	45	20.1%	28	9	5		3		
6	42. Subir escaleras: también escaleras de mano	222	5.2%	207	1	14				
	Femenino	133	59.9%	124	1	8				
	Masculino	89	40.1%	83		6				
7	56. Para agacharse	186	4.4%	185	1					
	Femenino	114	61.3%	114						
	Masculino	72	38.7%	71	1					
8	71.8 Otra discapacidad relativa a la resistencia (coger, c	139	3.3%	127		12				
	Femenino	94	67.6%	83		11				
	Masculino	45	32.4%	44		1				
9	20. Discapacidad para entender el habla	77	1.8%	14	18		45			
	Femenino	33	42.9%	10	9		14			
	Masculino	44	57.1%	4	9		31			
10	17. Discapacidad del rol familiar	54	1.3%	43	4	7				
	Femenino	46	85.2%	37	3	6				
	Masculino	8	14.8%	6	1	1				
11	35.5 Abrocharse: botones, cierres, corchetes	50	1.2%	33	1	15		1		
	Femenino	49	98.0%	32	1	15		1		
	Masculino	1	2.0%	1						
12	38.0 Beber: tomar sorbos	41	1.0%	34		7				
	Femenino	31	75.6%	31						
	Masculino	10	24.4%	3		7				
13	46.1 Sentarse o levantarse de posición de sentado	33	0.8%	31	1	1				
	Femenino	26	78.8%	25		1				
	Masculino	7	21.2%	6	1					
14	51. Para tareas del hogar	31	0.7%	30		1				
	Femenino	22	71.0%	21		1				
	Masculino	9	29.0%	9						
15	21. Discapacidad por hablar	31	0.7%	16	4		7	3	1	
	Femenino	13	41.9%	5	2		5	1		
	Masculino	18	58.1%	11	2		2	2	1	
16	43. Otra discapacidad para subir: obstáculos naturales	27	0.6%	24		3				
	Femenino	17	63.0%	17						
	Masculino	10	37.0%	7		3				
17	34.0 Lavarse la cara	25	0.6%	25						
	Femenino	20	80.0%	20						
	Masculino	5	20.0%	5						
18	41. Para salvar desniveles: del terreno, escalones ocasi	23	0.5%	15		4		2		2
	Femenino	15	65.2%	9		4		2		
	Masculino	8	34.8%	6						2
19	37.3 Preparar comida: cortar carne, untar el pan	22	0.5%	22						
	Femenino	20	90.9%	20						
	Masculino	2	9.1%	2						
20	63. Para agarrar	21	0.5%	21						
	Femenino	16	76.2%	16						
	Masculino	5	23.8%	5						
	Otras Diagnósticos	249	5.8%	195	10	19	12	6	3	4
	Femenino	140	56.2%	112	6	7	6	3	2	4
	Masculino	109	43.8%	83	4	12	6	3	1	0

2. DEPARTAMENTO DE EMERGENCIA



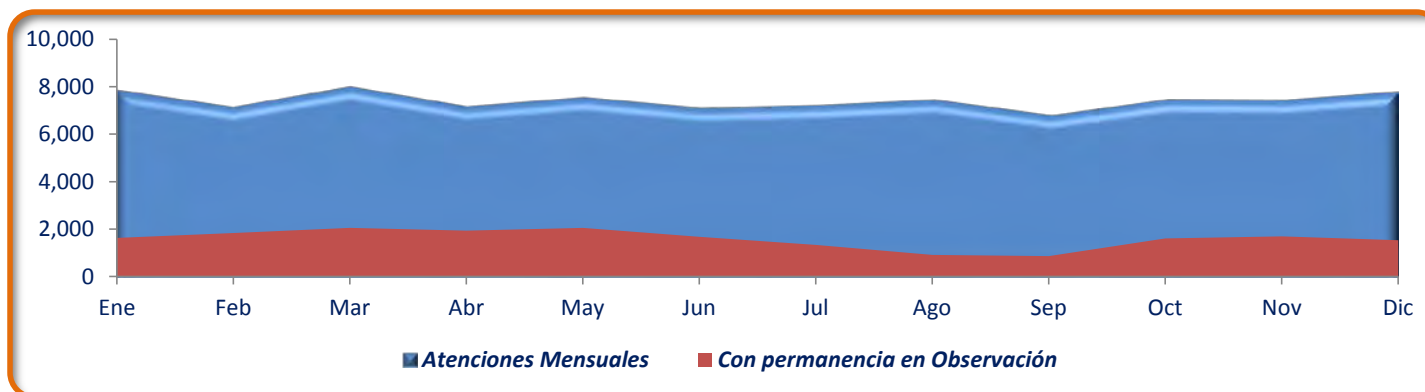
**ATENCIÓN MENSUAL POR TÓPICO Y PERMANENCIA EN OBSERVACIÓN
DEPARTAMENTO DE EMERGENCIA. AÑO 2014**

TÓPICO DE ATENCIÓN	TOTAL		Mes											
	N°	%	Enero	Febrero	Marzo	Abril	Mayo	Junio	Julio	Agosto	Set	Oct	Nov	Dic
TOTAL	89,400	100.0%	7,902	7,173	8,033	7,201	7,591	7,136	7,257	7,483	6,830	7,501	7,472	7,821
Medicina	30,165	33.7%	2,744	2,412	2,887	2,365	2,385	2,170	2,362	2,570	2,336	2,591	2,618	2,725
Gineco-Obstetricia	17,687	19.8%	1,584	1,447	1,494	1,305	1,649	1,458	1,422	1,565	1,452	1,476	1,368	1,467
Pediatría	15,900	17.8%	1,216	1,161	1,351	1,388	1,414	1,452	1,441	1,314	1,107	1,323	1,373	1,360
Cirugía	16,895	18.9%	1,549	1,473	1,511	1,417	1,379	1,352	1,338	1,391	1,265	1,399	1,383	1,438
Traumatología	6,734	7.5%	618	508	615	562	572	528	538	493	543	556	584	617
Neonatología	1,079	1.2%	99	97	90	94	119	110	87	86	58	74	68	97
Trauma-Shock	940	1.1%	92	75	85	70	73	66	69	64	69	82	78	117
Permanencia Observación*	19,107	21.4%	1,628	1,834	2,051	1,934	2,050	1,674	1,333	912	861	1,606	1,693	1,531
< 24 Horas	9,936	52.0%	899	942	946	1,059	1,007	1,037	707	399	335	821	955	829
> 24 Horas	9,171	48.0%	729	892	1,105	875	1,043	637	626	513	526	785	738	702
24 - 48 Horas	7,289	79.5%	584	719	957	740	896	491	469	385	365	617	558	508
> 48 Horas	1,882	20.5%	145	173	148	135	147	146	157	128	161	168	180	194

* 21.4% de las atenciones requirieron internamiento en Observación de Emergencia

FUENTE: Sistema de Información OEI HMA

EChA/CAR/sap/Jorge Q.

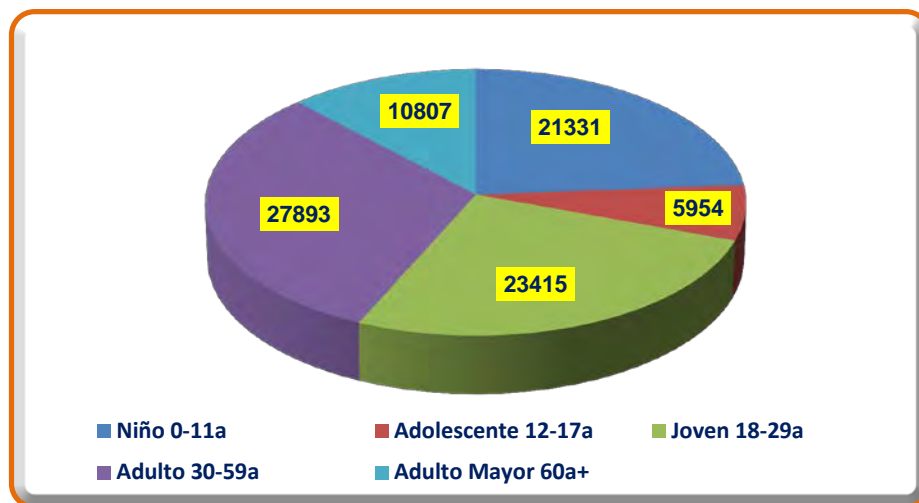


**ATENCIONES POR TÓPICO EN EL DEPARTAMENTO DE EMERGENCIA
SEGÚN GÉNERO Y GRUPO DE EDAD. AÑO 2014**

TÓPICOS	TOTAL		Grupo de Edad										
	N°	%	<28d	<1a	1-4a	5-11a	12-14a	15-17a	18-19a	20-29a	30-49a	50-59a	>60a
TOTAL	89400	100.0%	1095	4138	9726	6372	2058	3896	4564	18851	21678	6215	10807
Femenino	53123	59.4%	476	1826	4386	2695	1005	2601	3289	13309	14237	3519	5780
Masculino	36277	40.6%	621	2310	5340	3677	1054	1294	1275	5542	7441	2696	5027
MEDICINA	30165	33.7%						1405	1408	5816	9867	4158	7511
Femenino	18351	60.8%						890	917	3538	6130	2562	4314
Masculino	11814	39.2%						515	491	2278	3737	1596	3197
GINECO-OBSTETRICIA	17687	19.8%			10	17	123	1345	2073	8304	5742	42	31
CIRUGIA	16895	18.9%	16	349	2086	1685	455	763	786	3411	4213	1239	1892
Femenino	5761	34.1%	11	160	847	597	164	230	197	941	1496	491	627
Masculino	11134	65.9%	5	189	1239	1088	291	533	589	2470	2717	748	1265
PEDIATRIA	15900	17.8%		3760	7162	3890	1088						
Femenino	7430	46.7%		1658	3351	1819	602						
Masculino	8470	53.3%		2102	3811	2071	486						
TRAUMATOLOGIA	6734	7.5%	2	22	454	770	388	364	276	1201	1681	669	907
Femenino	3021	44.9%	2	8	174	258	114	128	97	472	816	382	570
Masculino	3713	55.1%		14	280	512	274	236	179	729	865	287	337
NEONATOLOGIA	1079	1.2%	1077										
Femenino	463	42.9%	463										
Masculino	616	57.1%	616										
TRAUMASHOCK	940	1.1%		5	14	10	5	18	21	119	175	107	466
Femenino	410	43.6%			4	4	2	8	5	54	53	42	238
Masculino	530	56.4%		5	10	6	3	10	16	65	122	65	228

FUENTE: Sistema de Información OEI HMA
EChA/CAR/sap/Jorge Q.

**Atenciones según Etapa de Vida
Departamento de Emergencia. Año 2014**



ATENCIÓN EN EL DEPARTAMENTO DE EMERGENCIA SEGÚN ESTABLECIMIENTO DE REFERENCIA Y GÉNERO
DEPARTAMENTO DE EMERGENCIA. AÑO 2014

N°	TÓPICOS	TOTAL		Grupo de Edad										
		N°	%	<28d	<1a	1-4a	5-11a	12-14a	15-17a	18-19a	20-29a	30-49a	50-59a	>60a
	TOTAL	89400	100.0%	1095	4138	9726	6372	2058	3896	4564	18851	21678	6215	10807
	SIN REFERENCIA	79145	88.5%	859	3890	9207	5934	1890	3393	3629	15269	18937	5873	10264
	Femenino	44979	56.8%	377	1708	4155	2507	915	2184	2421	9990	11894	3332	5496
	Masculino	34166	43.2%	482	2182	5052	3427	975	1209	1208	5279	7043	2541	4768
	CON REFERENCIA	10255	11.5%	236	248	519	438	168	503	935	3582	2741	342	543
	Femenino	8144	79.4%	98	119	231	188	89	418	868	3319	2343	187	284
	Masculino	2111	20.6%	138	129	288	250	79	85	67	263	398	155	259
1	H.M.I CÉSAR LOPEZ SILVA	807	7.9%	25	39	63	58	13	43	48	249	191	29	49
	Femenino	575	71.3%	15	20	25	24	8	35	39	226	146	17	20
	Masculino	232	28.7%	10	19	38	34	5	8	9	23	45	12	29
2	H.M.I JUAN PABLO II	721	7.0%	24	7	22	31	9	41	83	245	200	23	36
	Femenino	557	77.3%	10	2	8	8	3	34	76	226	159	10	21
	Masculino	164	22.7%	14	5	14	23	6	7	7	19	41	13	15
3	H.M.I SAN JOSÉ	580	5.7%	11	12	43	24	10	35	54	220	144	7	20
	Femenino	468	80.7%	5	7	18	8	6	27	51	206	125	4	11
	Masculino	112	19.3%	6	5	25	16	4	8	3	14	19	3	9
4	CMI JOSÉ GALVEZ	514	5.0%	9	2	24	11	9	21	54	192	152	15	25
	Femenino	422	82.1%	3	1	11	3	4	15	52	181	133	7	12
	Masculino	92	17.9%	6	1	13	8	5	6	2	11	19	8	13
5	CMI TABLADA DE LURÍN	444	4.3%	11	7	27	16	8	25	32	173	111	16	18
	Femenino	343	77.3%	2	4	9	8	4	22	30	150	96	6	12
	Masculino	101	22.7%	9	3	18	8	4	3	2	23	15	10	6
6	CMI LURIN	410	4.0%	10	3	5	18	5	22	45	157	106	18	21
	Femenino	313	76.3%	4	1	1	9	3	17	39	138	79	12	10
	Masculino	97	23.7%	6	2	4	9	2	5	6	19	27	6	11
7	H.M.I. "MANUEL BARRETO"	398	3.9%	18	9	15	12	2	24	40	138	106	14	20
	Femenino	329	82.7%	11	5	5	6	1	22	38	132	88	12	9
	Masculino	69	17.3%	7	4	10	6	1	2	2	6	18	2	11
8	C.S. "OLLANTAY"	343	3.3%	6	10	30	15	15	18	43	98	92	4	12
	Femenino	274	79.9%	2	4	17	8	6	16	40	92	81	3	5
	Masculino	69	20.1%	4	6	13	7	9	2	3	6	11	1	7
9	C.S. JOSÉ CARLOS MARIÁTEGUI	340	3.3%	25	8	13	6	6	12	29	141	89	6	5
	Femenino	298	87.6%	10	5	9	3	4	9	29	137	89	2	1
	Masculino	42	12.4%	15	3	4	3	2	3	0	4	0	4	4
10	C.S. PORTADA DE MANCHAY	333	3.2%	7	7	4	4	1	18	36	146	101	3	6
	Femenino	301	90.4%	1	2	1	1	1	17	36	141	97	1	3
	Masculino	32	9.6%	6	5	3	3	0	1	0	5	4	2	3
11	C.S. BUENOS AIRES DE VILLA	320	3.1%	6	5	12	10	4	15	32	128	88	10	10
	Femenino	281	87.8%	2	1	6	5	3	15	31	127	80	7	4
	Masculino	39	12.2%	4	4	6	5	1	0	1	1	8	3	6
12	C.S. CHORRILLOS II	306	3.0%	10	2	4	4	2	13	36	137	91	5	2
	Femenino	285	93.1%	5	1	2	2	1	13	36	137	89	1	0
	Masculino	21	6.9%	5	2	3	2	1	0	0	0	2	4	2
13	C.S. SAN GENARO DE VILLA	298	2.9%	5	4	12	15	5	12	38	98	78	11	20
	Femenino	231	77.5%	2	1	4	7	2	6	32	94	62	7	14
	Masculino	67	22.5%	3	3	8	8	3	6	6	4	16	4	6
14	H.M.I. VILLA MARÍA	249	2.4%	5	1	11	2	1	21	25	112	64	3	4
	Femenino	219	88.0%	2	1	5	0	1	21	23	108	58	0	1
	Masculino	30	12.0%	3	1	6	2	0	0	2	4	6	3	3
15	C.S. DELICIA DE VILLA	234	2.3%	4	3	7	3	2	10	17	97	65	6	20
	Femenino	202	86.3%	2	3	4	1	2	7	17	91	59	4	12
	Masculino	32	13.7%	2	1	3	2	0	3	0	6	6	2	8
16	C.S. DANIEL A. CARRIÓN	232	2.3%	8	6	7	11	4	10	19	80	77	4	6
	Femenino	195	84.1%	3	3	4	6	3	10	19	77	65	1	4
	Masculino	37	15.9%	5	3	3	5	1	0	0	3	12	3	2
17	C.S. PACHACAMAC	211	2.1%	2	6	7	8	5	8	19	82	59	6	9
	Femenino	174	82.5%	1	4	4	5	3	6	18	75	53	0	5
	Masculino	37	17.5%	1	2	3	3	2	2	1	7	6	6	4
18	C.S. SAN MARTÍN	160	1.6%	3	3	12	9	6	6	10	46	41	7	17
	Femenino	118	73.8%	1	1	7	4	4	6	9	41	34	5	6
	Masculino	42	26.3%	2	2	5	5	2	0	1	5	7	2	11
	<i>Otros Establecimientos</i>	3355	32.7%	47	114	201	181	61	149	275	1043	886	155	243
	Femenino	2559	76.3%	17	55	92	80	30	120	253	940	750	88	134
	Masculino	796	23.7%	30	59	109	101	31	29	22	103	136	67	109

FUENTE: Sistema de Información OEI HMA

ECh/CAR/sap/jq.

**ATENCIÓNES POR TÓPICO Y GÉNERO SEGÚN TURNO DE ATENCIÓN Y PERMANENCIA EN OBSERVACIÓN
DEPARTAMENTO DE EMERGENCIA. AÑO 2014**

Tópico de Atención / Género	Total	Turno Diurno			Turno Nocturno			Permanencia (Horas)				
		Total Diurno	Observación		Total Nocturno	Observación		Total		Tiempo en Observación		
			NO	SI		NO	SI	N°	%	<24Hr	24-48Hr	>48Hr
TOTAL	89400	54196	42428	11768	35204	27865	7339	19107	100.0%	9928	7289	1890
Femenino	53123	32599	25585	7014	20524	16279	4245	11259	58.9%	6169	4265	825
Masculino	36277	21597	16843	4754	14680	11586	3094	7848	41.1%	3759	3024	1065
MEDICINA	30165	17991	13565	4426	12174	9530	2644	7070	37.0%	2883	2808	1379
Femenino	18351	10912	8454	2458	7439	5918	1521	3979	56.3%	1754	1604	621
Masculino	11814	7079	5111	1968	4735	3612	1123	3091	43.7%	1129	1204	758
GINECO-OBSTETRICIA	17687	11142	8878	2264	6545	5245	1300	3564	18.7%	2263	1290	11
CIRUGIA	16895	10100	9095	1005	6795	6050	745	1750	9.2%	699	814	237
Femenino	5761	3687	3283	404	2074	1864	210	614	35.1%	271	276	67
Masculino	11134	6413	5812	601	4721	4186	535	1136	64.9%	428	538	170
PEDIATRIA	15900	9279	5624	3655	6621	4236	2385	6040	31.6%	3937	2097	6
Femenino	7430	4324	2626	1698	3106	2012	1094	2792	46.2%	1821	970	1
Masculino	8470	4955	2998	1957	3515	2224	1291	3248	53.8%	2116	1127	5
TRAUMATOLOGIA	6734	4380	4271	109	2354	2294	60	169	0.88%	50	71	48
Femenino	3021	1965	1924	41	1056	1026	30	71	42.0%	18	32	21
Masculino	3713	2415	2347	68	1298	1268	30	98	58.0%	32	39	27
NEONATOLOGIA	1079	732	730	2	347	344	3	5	0.03%	2	3	0
Femenino	463	313	313		150	149	1	1	20.0%		1	0
Masculino	616	419	417	2	197	195	2	4	80.0%	2	2	0
TRAUMASHOCK	940	572	265	307	368	166	202	509	2.7%	94	206	209
Femenino	410	256	107	149	154	65	89	238	46.8%	42	92	104
Masculino	530	316	158	158	214	101	113	271	53.2%	52	114	105

FUENTE: Sistema de Información OEI HMA

EChA/CAR/sap/jq.

DIAGNÓSTICOS MÁS FRECUENTES COMO CAUSA DE ATENCIÓN SEGÚN GÉNERO
DEPARTAMENTO DE EMERGENCIA. AÑO 2014

N°	Descripción Diagnóstica	Total		Grupo de Edad											
		N°	%	1-28d	1-11m	1-4a	5-11a	12-14a	15-17a	18-19a	20-29a	30-49a	50-59a	>60a	
TOTAL		123616	100.0%	1349	5733	13425	8602	2726	4399	5310	24041	29380	9602	19049	
Femenino		71400	57.8%	581	2516	6071	3682	1342	2727	3646	16473	18826	5381	10155	
Masculino		52216	42.2%	768	3217	7354	4920	1384	1672	1664	7568	10554	4221	8894	
1	R104 Otros dolores Abdominales y los no Especificados	7276	5.9%	15	61	166	551	294	370	421	1630	2301	654	813	
	Femenino	4875	67.0%	4	30	74	278	186	266	309	1154	1604	441	529	
	Masculino	2401	33.0%	11	31	92	273	108	104	112	476	697	213	284	
2	O48X Embarazo Prolongado	3049	2.5%			0	0	5	166	341	1593	942	2	0	
3	J00X Rinofaringitis Aguda, Rinitis Aguda	2956	2.4%	87	1005	1364	358	46	12	4	22	31	16	11	
	Femenino	1352	45.7%	46	430	646	155	17	9	1	15	21	8	4	
	Masculino	1604	54.3%	41	575	718	203	29	3	3	7	10	8	7	
4	R11X Náusea y Vomito	2638	2.1%	3	312	998	425	87	29	56	166	230	101	231	
	Femenino	1393	52.8%	1	142	471	184	56	16	39	111	147	66	160	
	Masculino	1245	47.2%	2	170	527	241	31	13	17	55	83	35	71	
5	J4591 SOB / Sibilancia Hiperactividad Bronquial	2419	2.0%	15	879	1271	231	13	1	0	1	3	1	4	
	Femenino	1014	41.9%	6	362	552	86	4	1	0	1	1	0	1	
	Masculino	1405	58.1%	9	517	719	145	9	0	0	0	2	1	3	
6	I10X Hipertension Esencial (Primaria)	2305	1.9%			0	1	0	5	2	50	417	498	1332	
	Femenino	1379	59.8%			0	1	0	4	1	26	277	310	760	
	Masculino	926	40.2%			0	0	0	1	1	24	140	188	572	
7	J459 Asma no Especificado. Asma de Aparicion Tardia. B	2184	1.8%		14	111	624	119	97	69	227	385	162	376	
	Femenino	1245	57.0%		7	44	252	40	72	54	140	268	119	249	
	Masculino	939	43.0%		7	67	372	79	25	15	87	117	43	127	
8	O342 Atencion Materna por Cicatriz Uterina debida a Ci	2181	1.8%			0	0	1	34	102	1184	858	2	0	
9	A09X0 Diarrea Acuosa Incluye Colitis, Enteritis, Gentero	2168	1.8%		30	61	65	30	92	119	472	658	295	346	
	Femenino	1279	59.0%		10	27	29	17	54	73	272	390	186	221	
	Masculino	889	41.0%		20	34	36	13	38	46	200	268	109	125	
10	R509 Fiebre, no Especificada	2133	1.7%	3	328	623	295	65	81	61	257	242	53	125	
	Femenino	1204		2	160	323	165	31	56	42	181	143	34	67	
	Masculino	929		1	168	300	130	34	25	19	76	99	19	58	
11	T009 Traumatismos Superficiales Multiples, no Especific	1932	1.6%		21	119	133	54	88	93	451	578	170	225	
	Femenino	890	46.1%		9	42	51	30	40	38	195	273	94	118	
	Masculino	1042	53.9%		12	77	82	24	48	55	256	305	76	107	
12	A09X1 Enfermedad Diarreica Acuosa sin deshidratacion	1873	1.5%	1	517	772	185	51	17	16	93	104	44	73	
	Femenino	905	48.3%		227	353	87	26	5	11	64	67	26	39	
	Masculino	968	51.7%	1	290	419	98	25	12	5	29	37	18	34	
13	S009 Traumatismo Superficial de la Cabeza, parte no Esp	1828	1.5%	9	142	410	219	54	53	50	273	352	113	153	
	Femenino	780	42.7%	7	69	173	62	22	21	16	116	153	58	83	
	Masculino	1048	57.3%	2	73	237	157	32	32	34	157	199	55	70	
14	E146 Diabetes Mellitus, no Especificada, con otras Comp	1658	1.3%			0	0	0	3	3	37	407	447	761	
	Femenino	998	60.2%			0	0	0	2	3	25	213	287	468	
	Masculino	660	39.8%			0	0	0	1	0	12	194	160	293	
15	A09X2 Enfermedad Diarreica Acuosa con deshidratacion	1618	1.3%	2	173	622	216	44	14	18	110	167	80	172	
	Femenino	797	49.3%	1	62	302	93	28	9	6	62	91	34	109	
	Masculino	821	50.7%	1	111	320	123	16	5	12	48	76	46	63	
16	S069 Traumatismo Intracraneal, no Especificado	1611	1.3%	3	80	345	173	51	71	51	237	308	105	187	
	Femenino	645	40.0%	2	39	147	68	24	23	22	67	119	43	91	
	Masculino	966	60.0%	1	41	198	105	27	48	29	170	189	62	96	
17	K802 Calculo de la Vesicula Biliar sin Colecistitis	1611	1.3%			1	1	9	35	62	358	756	199	190	
	Femenino	1277	79.3%			1	0	8	32	51	304	621	143	117	
	Masculino	334	20.7%			0	1	1	3	11	54	135	56	73	
18	R51X Cefalea	1563	1.3%		1	12	119	58	87	76	335	481	174	220	
	Femenino	1117	71.5%			3	62	38	60	50	246	374	134	150	
	Masculino	446	28.5%		1	9	57	20	27	26	89	107	40	70	
19	O16X Hipertension Materna, no Especificada	1545	1.2%			0	0	6	93	174	681	589	1	1	
20	N390 Infeccion de Vias Urinarias, Sitio no Especificado	1415	1.1%		53	109	80	25	37	75	226	334	142	334	
	Femenino	1120	79.2%		30	95	67	22	34	65	189	277	120	221	
	Masculino	295	20.8%		23	14	13	3	3	10	37	57	22	113	
21	J068 Faringo Amigdalitis Aguda	1305	1.1%		90	461	254	31	48	30	115	152	59	65	
	Femenino	646	49.5%		35	221	97	13	21	20	63	98	40	38	
	Masculino	659	50.5%		55	240	157	18	27	10	52	54	19	27	
22	S018 Herida de otras partes de la Cabeza	1270	1.0%		5	261	146	18	49	56	299	309	53	74	
	Femenino	299	23.5%		3	98	40	5	9	2	48	47	18	29	
	Masculino	971	76.5%		2	163	106	13	40	54	251	262	35	45	
Otros Diagnósticos		75078	60.7%	1211	2022	5719	4526	1665	2917	3431	15224	18776	6231	13356	
Femenino		41410	55.2%	512	901	2499	1905	763	1700	2226	9736	11253	3215	6700	
Masculino		33668	44.8%	699	1121	3220	2621	902	1217	1205	5488	7523	3016	6656	

FUENTE: Sistema de Información OEI HMA

ECh/CAR/sap/jq.

20 DIAGNÓSTICOS MÁS FRECUENTES POR TÓPICO Y GRUPO DE EDAD EN EL DEPARTAMENTO DE EMERGENCIA
 AÑO 2014

N°	Descripción Diagnóstica	Total		Grupo de Edad										
		N°	%	1-28d	1-11m	1-4a	5-11a	12-14a	15-17a	18-19a	20-29a	30-49a	50-59a	>60a
TOTAL		123616	100.0%	1349	5729	13425	8602	2726	4399	5310	24041	29382	9604	19049
TOPICO DE MEDICINA		45862	37.1%			0	0	0	1780	1821	7756	14004	6646	13855
1	R104 Otros dolores Abdominales y los no Especificados	5630	12.3%			0	0	0	343	365	1426	2092	620	784
2	I10X Hipertension Esencial (Primaria)	2088	4.6%			0	0	0	3	2	31	346	478	1228
3	A09X0 Diarrea Acuosa Incluye Colitis, Enteritis, Gentero	1912	4.2%			0	0	0	89	106	444	636	294	343
4	E146 Diabetes Mellitus, no Especificada, con otras Comp	1594	3.5%			0	0	0	3	3	34	389	438	727
5	K802 Calculo de la Vesicula Biliar sin Colecistitis	1499	3.3%			0	0	0	31	58	330	712	190	178
6	R51X Cefalea	1308	2.9%			0	0	0	84	71	300	462	172	219
7	J459 Asma no Especificado. Asma de Aparicion Tardia. B	1251	2.7%			0	0	0	87	59	204	368	160	373
8	N390 Infeccion de Vias Urinarias, Sitio no Especificado	1059	2.3%			0	0	0	32	65	209	314	134	305
9	J80X Sindrome de dificultad Respiratoria del Adulto	967	2.1%			0	0	0	17	15	71	177	119	568
10	R074 Dolor en el Pecho, no Especificado	829	1.8%			0	0	0	38	27	117	255	151	241
11	F419 Trastorno de Ansiedad, no Especificado	815	1.8%			0	0	0	38	29	193	315	120	120
12	R11X Nausea y Vomito	790	1.7%			0	0	0	28	53	161	223	100	225
13	K297 Gastritis, no Especificada	788	1.7%			0	0	0	46	54	214	243	100	131
14	M545 Lumbago no Especificado	730	1.6%			0	0	0	15	21	122	328	118	126
15	R509 Fiebre, no Especificada	598	1.3%			0	0	0	52	37	145	192	53	119
16	A09X2 Enfermedad Diarreica Acuosa con deshidratacion	534	1.2%			0	0	0	13	17	94	160	78	172
17	R418 Otros Sintomas y Signos que Involucran la Funcion	518	1.1%			0	0	0	4	4	37	85	62	326
18	J068 Faringo Amigdalitis Aguda	458	1.0%			0	0	0	48	29	111	148	57	65
19	J189 Neumonia, no Especificada	434	0.9%			0	0	0	2	7	10	46	41	328
20	R568 Otras Convulsiones y las no Especificadas	430	0.9%			0	0	0	24	27	105	145	56	73
	<i>Otros Diagnósticos</i>	21630	47.2%	0	0	0	0	0	783	772	3398	6368	3105	7204
TOPICO DE CIRUGIA		23194	18.8%	17	405	2578	2173	630	1033	1043	4850	5886	1804	2775
1	S009 Traumatismo Superficial de la Cabeza, parte no Esp	1772	7.6%	9	139	401	214	54	51	48	264	335	109	148
2	T009 Traumatismos Superficiales Multiples, no Especific	1396	6.0%		21	98	112	40	57	69	310	417	120	152
3	S069 Traumatismo Intracraneal, no Especificado	1370	5.9%	3	74	319	158	43	59	42	190	262	90	130
4	S018 Herida de otras partes de la Cabeza	1254	5.4%		5	257	144	18	48	56	298	303	52	73
5	S019 Herida de la Cabeza, parte no Especificada	734	3.2%		2	74	69	17	36	47	189	176	49	75
6	S619 Herida de la Muneca y de la Mano, parte no Espec	715	3.1%		2	37	41	16	34	50	205	216	59	55
7	S610 Herida de dedo (s) de la Mano, sin dano de La (s) U	701	3.0%		2	41	35	15	36	54	165	227	74	52
8	S202 Contusion del Torax	693	3.0%	1	6	37	45	13	33	18	129	231	81	99
9	S001 Contusion de los Parpados y de la Region Periocula	554	2.4%	2	20	93	52	16	25	25	103	141	25	52
10	S300 Contusion de la Region Lumbosacra y de la Pelvis	520	2.2%		1	14	42	16	19	15	110	183	50	70
11	S010 Herida del Cuero Cabelludo	500	2.2%			48	33	6	24	42	133	133	29	52
12	S099 Traumatismo de la Cabeza, no Especificado	469	2.0%		39	129	56	13	19	13	55	78	23	44
13	S819 Herida de la Pierna, parte no Especificada	467	2.0%			11	60	23	30	18	104	134	42	45
14	S003 Traumatismo Superficial de la Nariz	403	1.7%		5	51	32	21	30	18	110	94	23	19
15	S400 Contusion del Hombro y del Brazo	372	1.6%			19	25	15	12	15	81	121	37	47
16	K359 Apendicitis Aguda, no Especificada	363	1.6%			1	41	18	25	37	109	99	22	11
17	S011 Herida del Parpado y de la Region Periocular	362	1.6%		5	57	41	5	21	21	84	94	8	26
18	S519 Herida del Antebrazo, parte no Especificada	348	1.5%		1	6	28	6	25	23	102	97	33	27
19	R33X Retencion de Orina	338	1.5%			1	0	0	0	5	12	26	41	253
20	S015 Herida del Labio y de la Cavidad Bucal	338	1.5%		3	103	34	6	14	18	67	71	18	4
	<i>Otros Diagnósticos</i>	9525	41.1%	2	80	781	911	269	435	409	2030	2448	819	1341
TOPICO DE PEDIATRIA		22647	18.3%		5291	10299	5505	1552	0	0	0	0	0	0
1	J00X Rinofaringitis Aguda, Rinitis Aguda	2767	12.2%		1004	1363	357	43	0	0	0	0	0	0
2	J4591 SOB / Sibilancia Hiperactividad Bronquial	2391	10.6%		878	1270	230	13	0	0	0	0	0	0
3	R11X Nausea y Vomito	1802	8.0%		310	988	418	86	0	0	0	0	0	0
4	A09X1 Enfermedad Diarreica Acuosa sin deshidratacion	1519	6.7%		516	769	183	51	0	0	0	0	0	0
5	R509 Fiebre, no Especificada	1292	5.7%		328	613	288	63	0	0	0	0	0	0
6	A09X2 Enfermedad Diarreica Acuosa con deshidratacion	1054	4.7%		173	621	216	44	0	0	0	0	0	0
7	R104 Otros dolores Abdominales y los no Especificados	1034	4.6%		61	164	530	279	0	0	0	0	0	0
8	J459 Asma no Especificado. Asma de Aparicion Tardia. B	868	3.8%		14	111	624	119	0	0	0	0	0	0
9	J068 Faringo Amigdalitis Aguda	828	3.7%		89	459	250	30	0	0	0	0	0	0
10	H669 Otitis Media Aguda y Subaguda sin Especificaicon	629	2.8%		66	378	169	16	0	0	0	0	0	0
11	J029 Faringitis Aguda, no Especificada	507	2.2%		104	244	133	26	0	0	0	0	0	0
12	K590 Constipacion	402	1.8%		83	128	147	44	0	0	0	0	0	0
13	N390 Infeccion de Vias Urinarias, Sitio no Especificado	265	1.2%		53	109	79	24	0	0	0	0	0	0
14	A059 Intoxicacion Alimentaria Bacteriana, no Especifica	263	1.2%		14	105	114	30	0	0	0	0	0	0
15	R560 Convulsiones Febriles	256	1.1%		43	172	32	9	0	0	0	0	0	0
16	R568 Otras Convulsiones y las no Especificadas	235	1.0%		25	106	79	25	0	0	0	0	0	0
17	L500 Urticaria Alergica	204	0.9%		31	93	63	17	0	0	0	0	0	0
18	J219 Bronquiolitis sin Especificar, Bronquiolitis Aguda	193	0.9%		150	41	2	0	0	0	0	0	0	0
19	R51X Cefalea	184	0.8%		1	10	116	57	0	0	0	0	0	0
20	A09X0 Diarrea Acuosa Incluye Colitis, Enteritis, Gentero	180	0.8%		29	61	61	29	0	0	0	0	0	0
	<i>Otros Diagnósticos</i>	5774	25.5%	0	1319	2494	1414	547	0	0	0	0	0	0

20 DIAGNÓSTICOS MÁS FRECUENTES POR TÓPICO Y GRUPO DE EDAD EN EL DEPARTAMENTO DE EMERGENCIA

AÑO 2014

N°	Descripción Diagnóstica	Total		Grupo de Edad											
		N°	%	1-28d	1-11m	1-4a	5-11a	12-14a	15-17a	18-19a	20-29a	30-49a	50-59a	>60a	
NEONATOLOGIA		1333	1.1%	1333	0	0	0	0	0	0	0	0	0	0	0
1	P599 Ictericia Neonatal, no Especificada	262	19.7%	262		0	0	0	0	0	0	0	0	0	0
2	P220 Síndrome de dificultad Respiratoria del Rn	120	9.0%	120		0	0	0	0	0	0	0	0	0	0
3	P819 Alteración no Especificada de la Regulación de la T	117	8.8%	117		0	0	0	0	0	0	0	0	0	0
4	J00X Rinofaringitis Aguda, Rinitis Aguda	87	6.5%	87		0	0	0	0	0	0	0	0	0	0
5	P369 Sepsis Bacteriana del Rn, no Especificada	76	5.7%	76		0	0	0	0	0	0	0	0	0	0
6	J180 Bronconeumonía, no Especificada	71	5.3%	71		0	0	0	0	0	0	0	0	0	0
7	P783 Diarrea Neonatal no Infecciosa	71	5.3%	71		0	0	0	0	0	0	0	0	0	0
8	P920 Vómitos del Recién Nacido	43	3.2%	43		0	0	0	0	0	0	0	0	0	0
9	K590 Constipación	30	2.3%	30		0	0	0	0	0	0	0	0	0	0
10	R14X Flatulencia y Afecciones Afines	30	2.3%	30		0	0	0	0	0	0	0	0	0	0
11	P551 Incompatibilidad Abo del Feto y del Recién Nacido	27	2.0%	27		0	0	0	0	0	0	0	0	0	0
12	J300 Rinitis Vasomotora	27	2.0%	27		0	0	0	0	0	0	0	0	0	0
13	P393 Infección Neonatal de las Vías Urinarias	23	1.7%	23		0	0	0	0	0	0	0	0	0	0
14	P925 Dificultad Neonatal en la Lactancia Materna	19	1.4%	19		0	0	0	0	0	0	0	0	0	0
15	P741 Deshidratación del Recién Nacido	19	1.4%	19		0	0	0	0	0	0	0	0	0	0
16	J4591 SOB / Sibilancia Hiperactividad Bronquial	15	1.1%	15		0	0	0	0	0	0	0	0	0	0
17	R104 Otros dolores Abdominales y los no Especificados	15	1.1%	15		0	0	0	0	0	0	0	0	0	0
18	P769 Obstrucción Intestinal del RN, no Especificada	14	1.1%	14		0	0	0	0	0	0	0	0	0	0
19	P38X Onfalitis del RN con o sin Hemorragia Leve	13	1.0%	13		0	0	0	0	0	0	0	0	0	0
20	P285 Insuficiencia Respiratoria del Recién Nacido	12	0.9%	12		0	0	0	0	0	0	0	0	0	0
	<i>Otros Diagnósticos</i>	242	18.2%	242	0	0	0	0	0	0	0	0	0	0	0
TÓPICO DE GINECO-OBSTETRICIA		20250	16.4%			10	26	97	1120	2079	9720	7083	68	47	
1	O48X Embarazo Prolongado	3043	15.0%			0	0	5	166	340	1593	937	2	0	
2	O342 Atención Materna por Cicatriz Uterina debida a Ci	2177	10.8%			0	0	1	34	102	1182	856	2	0	
3	O16X Hipertensión Materna, no Especificada	1541	7.6%			0	0	6	93	174	680	587	1	0	
4	O034 Aborto Espontáneo, Incompleto, sin Complicación	1252	6.2%			0	0	4	49	133	580	486	0	0	
5	O429 Ruptura Prematura de Membranas, sin Especificac	1221	6.0%			0	0	5	79	155	608	373	1	0	
6	O200 Amenaza de Aborto	714	3.5%			0	0	4	49	77	327	257	0	0	
7	N939 Hemorragia Vaginal y Uterina Anormal, no Especific	651	3.2%			0	1	4	28	54	240	306	13	5	
8	O996 Enfermedades del Sistema digestivo que Complica	381	1.9%			0	0	0	18	49	191	123	0	0	
9	R104 Otros dolores Abdominales y los no Especificados	345	1.7%			1	0	3	13	43	147	135	1	2	
10	O234 Infección no Especificada de las Vías Urinarias en e	337	1.7%			0	0	1	41	50	166	79	0	0	
11	O209 Hemorragia Precoz del Embarazo, sin Especificación	325	1.6%			0	0	1	17	25	147	135	0	0	
12	O990 Anemia que Complica el Embarazo, Parto y/o Puer	290	1.4%			0	0	3	29	25	157	76	0	0	
13	O623 Trabajo de Parto Precipitado	274	1.4%			0	0	0	30	45	119	79	1	0	
14	O235 Infección Genital en el Embarazo	270	1.3%			0	0	2	34	38	138	58	0	0	
15	O998 Otras Enfermedades Especificadas y Afecciones qu	256	1.3%			0	0	2	20	34	122	78	0	0	
16	O021 Aborto Retenido	253	1.2%			0	0	0	5	18	106	124	0	0	
17	O410 Oligohidramnios	226	1.1%			0	0	0	17	22	105	82	0	0	
18	O141 Pre- Eclampsia Severa	224	1.1%			0	0	0	14	31	92	87	0	0	
19	O13X Pre- Eclampsia Leve	219	1.1%			0	0	0	13	24	102	80	0	0	
20	R509 Fiebre, no Especificada	210	1.0%			0	0	2	29	23	108	47	0	1	
	<i>Otros Diagnósticos</i>	6041	29.8%	0	0	9	25	54	342	617	2810	2098	47	39	
TÓPICO DE TRAUMATOLOGIA		7972	6.4%	1	25	510	884	432	418	326	1454	2014	809	1099	
1	T009 Traumatismos Superficiales Múltiples, no Especific	456	5.7%			18	21	12	27	16	114	138	46	64	
2	S934 Esguinces y Torceduras del Tobillo	445	5.6%			6	38	37	39	38	101	118	43	25	
3	S800 Contusión de la Rodilla	333	4.2%			10	27	22	25	16	71	86	31	45	
4	S609 Traumatismo Superficial de la Muneca y de la Man	293	3.7%			29	35	21	13	16	55	55	30	39	
5	S400 Contusión del Hombro y del Brazo	278	3.5%		4	25	21	8	15	14	47	74	25	45	
6	S525 Fractura de la Epifisis Inferior del Radio	271	3.4%		1	6	56	24	6	6	18	55	41	58	
7	S628 Fractura de otras partes y de las no Especificadas c	260	3.3%			2	33	16	5	4	37	60	47	56	
8	S500 Contusión del Codo	259	3.2%		1	47	58	22	14	8	34	50	11	14	
9	S420 Fractura de la Clavicula	232	2.9%		1	24	47	29	24	6	22	45	15	19	
10	S828 Fractura de otras partes de la Pierna	225	2.8%			1	8	11	14	3	43	80	39	26	
11	S903 Contusión de otras partes y de las no Especificadas	219	2.7%		1	23	31	10	12	15	41	56	21	9	
12	S300 Contusión de la Región Lumbosacra y de la Pelvis	198	2.5%			10	17	6	6	9	32	65	22	31	
13	S801 Contusión de otras partes y las no Especificadas de	186	2.3%			12	18	5	12	9	42	60	15	13	
14	S900 Contusión del Tobillo	177	2.2%			14	27	8	11	9	43	36	18	11	
15	S520 Fractura de la Epifisis Superior del Cubito	169	2.1%			45	70	5	6	1	9	22	5	6	
16	S822 Fractura de la diafisis de la Tibia	169	2.1%			21	19	14	12	7	19	37	16	24	
17	S626 Fractura de Otro dedo de la Mano	163	2.0%			3	15	10	4	10	35	56	16	14	
18	S423 Fractura de la diafisis del Húmero	152	1.9%			8	28	8	6	3	18	30	10	41	
19	S523 Fractura de la diafisis del Radio	144	1.8%			11	25	13	4	6	13	25	22	25	
20	S635 Esguince y Torcedura de la Muneca	120	1.5%			4	12	11	5	4	30	30	11	13	
	<i>Otros Diagnósticos</i>	3223	40.4%	1	17	191	278	140	158	126	630	836	325	521	

20 DIAGNÓSTICOS MÁS FRECUENTES POR TÓPICO Y GRUPO DE EDAD EN EL DEPARTAMENTO DE EMERGENCIA

AÑO 2014

N°	Descripción Diagnóstica	Total		Grupo de Edad										
		N°	%	1-28d	1-11m	1-4a	5-11a	12-14a	15-17a	18-19a	20-29a	30-49a	50-59a	>60a
	TRAUMASHOCK	2358	1.9%		6	28	14	17	46	41	261	395	277	1273
1	R418 Otros Síntomas y Signos que Involucran la Función	195	8.3%			2	1	1	1	5	13	27	22	123
2	R98X Muerte sin Asistencia	152	6.4%		3	3	1	0	1	1	11	27	14	91
3	R961 Muerte que Ocurre en Menos de 24 Horas del Inicio	105	4.5%		1	0	0	0	0	1	9	23	13	58
4	J969 Insuficiencia Respiratoria, no Especificada	102	4.3%			0	1	0	2	1	12	11	10	65
5	S069 Traumatismo Intracraneal, no Especificado	90	3.8%		1	3	3	4	5	2	24	21	6	21
6	I10X Hipertensión Esencial (Primaria)	88	3.7%			0	0	0	0	0	1	6	11	70
7	J960 Insuficiencia Respiratoria Aguda	88	3.7%			1	1	2	2	1	7	10	5	59
8	R568 Otras Convulsiones y las no Especificadas	70	3.0%			3	2	0	5	4	11	17	9	19
9	J189 Neumonía, no Especificada	69	2.9%			1	0	0	0	1	4	5	4	54
10	I471 Taquicardia Supraventricular	52	2.2%			0	1	0	4	2	11	11	8	15
11	T07X Traumatismos Múltiples, no Especificados	49	2.1%			1	0	3	3	1	12	14	5	10
12	I500 Insuficiencia Cardíaca Congestiva	40	1.7%			0	0	0	0	0	1	2	4	33
13	R092 Paro Respiratorio	39	1.7%			0	0	0	0	1	4	6	5	23
14	R571 Choque Hipovolémico	37	1.6%			0	0	0	3	1	7	11	4	11
15	I48X Fibrilación y Aleteo Auricular	35	1.5%			0	0	0	0	0	2	1	7	25
16	E162 Hipoglucemia, no Especificada	34	1.4%			0	0	0	0	0	1	2	7	24
17	E146 Diabetes Mellitus, no Especificada, con otras Complicaciones	34	1.4%			0	0	0	0	0	2	5	6	21
18	A418 Otras Septicemias Especificadas	30	1.3%			0	0	0	0	1	2	4	3	20
19	S369 Traumatismo de Órgano Intraabdominal no Especificado	30	1.3%			0	1	0	1	0	11	12	5	0
20	R074 Dolor en el Pecho, no Especificado	26	1.1%			0	0	0	0	0	2	5	8	11
	<i>Otros Diagnósticos</i>	993	42.1%	0	1	14	3	7	19	19	114	175	121	520

FUENTE: Sistema de Información OEI HMA

EChA/CAR/sap/jq.

PROCEDIMIENTOS REALIZADOS EN EL DEPARTAMENTO DE EMERGENCIA

AÑO 2014

N°	Descripción del Procedimiento	Total		Grupo de Edad										
		N°	%	1-28d	1-11m	1-4a	5-11a	12-14a	15-17a	18-19a	20-29a	30-49a	50-59a	60a+
	TOTAL	9069	100.0%	10	929	1786	1129	196	345	364	1347	1630	481	852
1	94664 Nebulización	4461	49.2%	9	919	1315	742	117	97	63	225	392	178	404
2	12002 Corrección Simple de Heridas Superficiales	3661	40.4%		6	325	327	61	186	252	935	1055	257	257
3	91105 Intubación gástrica, lavado o aspiración terapéutica	369	4.1%	1	2	52	7	7	35	21	118	86	20	20
4	53670 Cateterización Uretral Simple (Cambio de Sonda/Sonda)	185	2.0%		1	0	0	0	0	1	8	11	10	154
5	67930 Sutura de Herida Reciente, Párpado, que Involucra	204	2.2%	0	0	35	30	4	17	16	40	50	4	8
6	10120 Extracción de Cuerpo Extraño	145	1.6%	0	1	53	18	6	7	8	14	27	7	4
7	30905 Control de Hemorragia Nasal, Posterior, con Empaques	33	0.4%	0	0	6	4	1	3	2	6	5	2	4
8	11750 Extracción de Uña	6	0.07%			0	0	0	0	0	1	1	3	1
9	10060 Incisión y Drenaje	2	0.02%			0	1	0	0	0	0	1	0	0
10	58210 Histerectomía Radical	1	0.01%			0	0	0	0	0	0	1	0	0
11	57500 Toma de Biopsia de Cervix	1	0.01%			0	0	0	0	0	0	1	0	0
12	30801 Cauterización y/o Ablación, Mucosa de Cornete Nasal	1	0.01%			0	0	0	0	1	0	0	0	0

FUENTE: Sistema de Información OEI HMA

EChA/CAR/sap/jq.

DIAGNÓSTICOS MÁS FRECUENTES COMO CAUSA DE INGRESO A OBSERVACIÓN SEGÚN GÉNERO Y GRUPO DE EDAD
DEPARTAMENTO DE EMERGENCIA. AÑO 2014

N°	Descripción Diagnóstica	Total		Grupo de Edad										
		N°	%	1-28d	1-11m	1-4a	5-11a	12-14a	15-17a	18-19a	20-29a	30-49a	50-59a	>60a
	TOTAL	34248	100.0%	7	2374	4702	2509	722	868	1066	5097	6480	2702	7721
	Femenino	19238	56.2%	1	996	2248	1126	405	577	796	3670	4038	1352	4029
	Masculino	15010	43.8%	6	1378	2454	1383	317	291	270	1427	2442	1350	3692
1	J4591 SOB / Sibilancia Hiperactividad Bronquial	1882	5.5%	2	719	973	174	10	1	0	0	0	1	2
	Femenino	809	43.0%		299	439	67	3	1	0	0	0	0	0
	Masculino	1073	57.0%	2	420	534	107	7	0	0	0	0	1	2
2	J459 Asma no Especificado. Asma de Aparicion Tardia. Br	1411	4.1%		9	77	480	94	56	34	131	218	92	220
	Femenino	782	55.4%		6	30	194	33	35	28	79	155	70	152
	Masculino	629	44.6%		3	47	286	61	21	6	52	63	22	68
3	R104 Otros dolores Abdominales y los no Especificados	1405	4.1%		5	57	184	112	59	63	260	370	124	171
	Femenino	898	63.9%		2	24	89	74	40	43	184	263	77	102
	Masculino	507	36.1%		3	33	95	38	19	20	76	107	47	69
4	R11X Nausea y Vomito	1260	3.7%		170	572	242	51	4	11	33	68	34	75
	Femenino	607	48.2%		63	272	106	30	2	7	21	40	17	49
	Masculino	653	51.8%		107	300	136	21	2	4	12	28	17	26
5	A09X2 Enfermedad Diarreica Acuosa con deshidratacion	1083	3.2%		133	485	167	25	5	7	45	76	37	103
	Femenino	533	49.2%		48	239	72	14	4	3	28	41	14	70
	Masculino	550	50.8%		85	246	95	11	1	4	17	35	23	33
6	O48X Embarazo Prolongado	866	2.5%			0	0	0	54	101	462	249	0	0
7	A09X1 Enfermedad Diarreica Acuosa sin deshidratacion	852	2.5%		250	403	88	28	3	3	19	20	16	22
	Femenino	393	46.1%		98	187	40	14	1	2	15	14	8	14
	Masculino	459	53.9%		152	216	48	14	2	1	4	6	8	8
8	A09X0 Diarrea Acuosa Incluye Colitis, Enteritis, Genteroco	811	2.4%		12	29	30	15	38	38	163	228	120	138
	Femenino	489	60.3%		5	13	17	6	23	19	93	148	70	95
	Masculino	322	39.7%		7	16	13	9	15	19	70	80	50	43
9	I10X Hipertension Esencial (Primaria)	711	2.1%			0	0	0	2	0	15	92	132	470
	Femenino	389	54.7%			0	0	0	1	0	8	54	73	253
	Masculino	322	45.3%			0	0	0	1	0	7	38	59	217
10	E146 Diabetes Mellitus, no Especificada, con otras Compl	675	2.0%			0	0	0	1	0	11	148	157	358
	Femenino	408	60.4%			0	0	0	1	0	8	72	101	226
	Masculino	267	39.6%			0	0	0	0	0	3	76	56	132
11	R509 Fiebre, no Especificada	581	1.7%	1	89	153	84	27	15	17	64	66	17	48
	Femenino	321	55.2%		42	82	38	12	11	14	49	37	10	26
	Masculino	260	44.8%	1	47	71	46	15	4	3	15	29	7	22
12	S069 Traumatismo Intracraneal, no Especificado	545	1.6%		16	83	46	11	27	17	99	125	42	79
	Femenino	188	34.5%		6	34	15	4	8	8	23	45	15	30
	Masculino	357	65.5%		10	49	31	7	19	9	76	80	27	49
13	R418 Otros Sintomas y Signos que Involucran la Funcion	544	1.6%		2	5	5	2	0	3	33	85	62	347
	Femenino	261	48.0%		2	2	2	0	0	0	16	32	25	182
	Masculino	283	52.0%			3	3	2	0	3	17	53	37	165
14	O342 Atencion Materna por Cicatriz Uterina debida a Cirt	534	1.6%			0	0	1	5	24	302	201	1	0
15	J00X Rinofaringitis Aguda, Rinitis Aguda	501	1.5%	1	202	243	43	7	0	0	0	1	2	2
	Femenino	245	48.9%		91	127	24	1	0	0	0	0	1	1
	Masculino	256	51.1%	1	111	116	19	6	0	0	0	1	1	1
16	J80X Sindrome de dificultad Respiratoria del Adulto	498	1.5%			0	0	0	3	1	18	70	67	339
	Femenino	237	47.6%			0	0	0	1	0	6	34	38	158
	Masculino	261	52.4%			0	0	0	2	1	12	36	29	181
17	O16X Hipertension Materna, no Especificada	490	1.4%			0	0	3	33	60	208	185	1	0
18	N390 Infeccion de Vias Urinarias, Sitio no Especificado	487	1.4%		21	46	23	6	8	15	50	95	49	174
	Femenino	361	74.1%		13	40	20	5	7	13	40	77	38	108
	Masculino	126	25.9%		8	6	3	1	1	2	10	18	11	66
19	R568 Otras Convulsiones y las no Especificadas	473	1.4%		21	92	62	21	19	14	57	89	39	59
	Femenino	228	48.2%		13	54	28	11	11	6	31	37	12	25
	Masculino	245	51.8%		8	38	34	10	8	8	26	52	27	34
20	T009 Traumatismos Superficiales Multiples, no Especifica	451	1.3%		5	31	30	10	12	20	97	129	50	67
	Femenino	200	44.3%		3	12	11	7	4	8	46	54	23	32
	Masculino	251	55.7%		2	19	19	3	8	12	51	75	27	35
21	J189 Neumonia, no Especificada	382	1.1%		11	11	5	0	2	5	12	30	25	281
	Femenino	190	49.7%		2	7	1	0	0	3	4	13	8	152
	Masculino	192	50.3%		9	4	4	0	2	2	8	17	17	129
	Otros diagnósticos	17806	52.0%	3	709	1442	846	299	521	633	3018	3935	1634	4766
	Femenino	9809	55.1%	1	303	686	402	187	335	457	2047	2287	750	2354
	Masculino	7997	44.9%	2	406	756	444	112	186	176	971	1648	884	2412

**MORBILIDAD DE INTERNAMIENTO EN OBSERVACIÓN SEGÚN GÉNERO Y TIEMPO DE PERMANENCIA
DEPARTAMENTO DE EMERGENCIA. AÑO 2014**

N°	Descripción del Diagnóstico / Género	Total		Permanencia		
		N°	%	<24Hr	24-48Hr	>48Hr
	TOTAL	34248	100.0%	15655	13418	5175
	Femenino	19238	56.2%	9467	7507	2264
	Masculino	15010	43.8%	6188	5911	2911
1	J4591 SOB / Sibilancia Hiperactividad Bronquial	1882	5.5%	1258	620	4
	Femenino	809	43.0%	548	260	1
	Masculino	1073	57.0%	710	360	3
2	J459 Asma no Especificado. Asma de Aparicion Tardia. Bronquitis Asmatica	1411	4.1%	991	398	22
	Femenino	782	55.4%	549	220	13
	Masculino	629	44.6%	442	178	9
3	R104 Otros dolores Abdominales y los no Especificados	1405	4.1%	667	645	93
	Femenino	898	63.9%	403	437	58
	Masculino	507	36.1%	264	208	35
4	R11X Nausea y Vomito	1260	3.7%	733	476	51
	Femenino	607	48.2%	350	232	25
	Masculino	653	51.8%	383	244	26
5	A09X2 Enfermedad Diarreica Acuosa con deshidratacion	1083	3.2%	624	421	38
	Femenino	533	49.2%	313	204	16
	Masculino	550	50.8%	311	217	22
6	O48X Embarazo Prolongado	866	2.5%	583	282	1
7	A09X1 Enfermedad Diarreica Acuosa sin deshidratacion	852	2.5%	597	245	10
	Femenino	393	46.1%	268	119	6
	Masculino	459	53.9%	329	126	4
8	A09X0 Diarrea Acuosa Incluye Colitis, Enteritis, Genterocolitis, Gastroenter	811	2.4%	483	288	40
	Femenino	489	60.3%	301	167	21
	Masculino	322	39.7%	182	121	19
9	I10X Hipertension Esencial (Primaria)	711	2.1%	192	274	245
	Femenino	389	54.7%	124	153	112
	Masculino	322	45.3%	68	121	133
10	E146 Diabetes Mellitus, no Especificada, con otras Complicaciones Especificadas	675	2.0%	230	272	173
	Femenino	408	60.4%	146	165	97
	Masculino	267	39.6%	84	107	76
11	R509 Fiebre, no Especificada	581	1.7%	258	281	42
	Femenino	321	55.2%	145	161	15
	Masculino	260	44.8%	113	120	27
12	S069 Traumatismo Intracraneal, no Especificado	545	1.6%	179	254	112
	Femenino	188	34.5%	72	87	29
	Masculino	357	65.5%	107	167	83
13	R418 Otros Sintomas y Signos que Involucran la Funcion Cognoscitiva y la Conciencia	544	1.6%	90	221	233
	Femenino	261	48.0%	47	107	107
	Masculino	283	52.0%	43	114	126
14	O342 Atencion Materna por Cicatriz Uterina debida a Cirugia Previa	534	1.6%	352	180	2
15	J00X Rinofaringitis Aguda, Rinitis Aguda	501	1.5%	326	175	0
	Femenino	245	48.9%	165	80	0
	Masculino	256	51.1%	161	95	0
16	J80X Sindrome de dificultad Respiratoria del Adulto	498	1.5%	125	169	204
	Femenino	237	47.6%	75	88	74
	Masculino	261	52.4%	50	81	130
17	O16X Hipertension Materna, no Especificada	490	1.4%	302	186	2
18	N390 Infeccion de Vias Urinarias, Sitio no Especificado	487	1.4%	192	211	84
	Femenino	361	74.1%	157	150	54
	Masculino	126	25.9%	35	61	30
19	R568 Otras Convulsiones y las no Especificadas	473	1.4%	203	201	69
	Femenino	228	48.2%	101	100	27
	Masculino	245	51.8%	102	101	42
20	T009 Traumatismos Superficiales Multiples, no Especificados	451	1.3%	176	209	66
	Femenino	200	44.3%	93	84	23
	Masculino	251	55.7%	83	125	43
21	J189 Neumonia, no Especificada	382	1.1%	49	132	201
	Femenino	190	49.7%	22	76	92
	Masculino	192	50.3%	27	56	109
	Otros diagnósticos	17806	92.6%	7045	7278	3483
	Femenino	9809	55.1%	4351	3969	1489
	Masculino	7997	44.9%	2694	3309	1994

PROCEDIMIENTOS REALIZADOS EN PACIENTES QUE PASARON A OBSERVACIÓN SEGÚN TÓPICO
DEPARTAMENTO DE EMERGENCIA. AÑO 2014

TÓPICOS DE PROCEDENCIA	TOTAL		Grupo de Edad										
	N°	%	<28d	<1a	1-4a	5-11a	12-14a	15-17a	18-19a	20-29a	30-49a	50-59a	>60a
TOTAL	3865	100%	4	819	1179	628	108	91	59	232	327	123	295
FEMENINO	1880	48.6%	0	339	516	248	42	62	41	136	217	94	185
MASCULINO	1985	51.4%	4	480	663	380	66	29	18	96	110	29	110
PEDIATRIA	2721	70.4%		819	1174	622	106	0	0	0	0	0	0
94664 Nebulización	2674			818	1133	621	102	0	0	0	0	0	0
Femenino	1115			338	493	247	37	0	0	0	0	0	0
Masculino	1559			480	640	374	65	0	0	0	0	0	0
91105 Intubación gástrica, lavado o aspiración terapéutica	46			1	40	1	4	0	0	0	0	0	0
Femenino	26			1	20	1	4	0	0	0	0	0	0
Masculino	20				20	0	0	0	0	0	0	0	0
10120 Extracción de Cuerpo Extraño	1			1	0	0	0	0	0	0	0	0	0
Masculino	1			1	0	0	0	0	0	0	0	0	0
MEDICINA	1004	26.0%			0	0	0	80	47	202	285	118	272
94664 Nebulización	830				0	0	0	57	35	133	240	107	258
Femenino	565				0	0	0	34	27	77	168	85	174
Masculino	265				0	0	0	23	8	56	72	22	84
91105 Intubación gástrica, lavado o aspiración terapéutica	162				0	0	0	23	12	67	43	10	7
Femenino	112				0	0	0	18	7	47	29	6	5
Masculino	50				0	0	0	5	5	20	14	4	2
53670 Cateterización Uretral Simple (Cambio de Sonda)	10				0	0	0	0	0	0	2	1	7
Femenino	4				0	0	0	0	0	0	2	0	2
Masculino	6				0	0	0	0	0	0	0	1	5
12002 Corrección Simple de Heridas Superficiales	2				0	0	0	0	0	2	0	0	0
Masculino	2				0	0	0	0	0	2	0	0	0
CIRUGIA	89	2.3%			5	6	2	2	7	17	28	4	18
12002 Corrección Simple de Heridas Superficiales	74				5	4	2	2	7	13	27	4	10
Femenino	17				3	0	1	1	2	1	4	2	3
Masculino	57				2	4	1	1	5	12	23	2	7
53670 Cateterización Uretral Simple (Cambio de Sonda)	8				0	0	0	0	0	1	0	0	7
Masculino	8				0	0	0	0	0	1	0	0	7
30905 Control de Hemorragia Nasal, Posterior, con Endoscopia	3				0	0	0	0	0	3	0	0	0
Masculino	3				0	0	0	0	0	3	0	0	0
94664 Nebulización	2				0	1	0	0	0	0	0	0	1
Masculino	2				0	1	0	0	0	0	0	0	1
10120 Extracción de Cuerpo Extraño	1				0	1	0	0	0	0	0	0	0
Masculino	1				0	1	0	0	0	0	0	0	0
67930 Sutura de Herida Reciente, Párpado, Que Involucra	1				0	0	0	0	0	0	1	0	0
Masculino	1				0	0	0	0	0	0	1	0	0
GINECO-OBSTETRICIA	34	0.9%			0	0	0	8	5	8	13	0	0
94664 Nebulización	34				0	0	0	8	5	8	13	0	0
TRAUMASHOCK	12	0.3%			0	0	0	0	0	5	1	1	5
94664 Nebulización	6				0	0	0	0	0	3	1	1	1
Femenino	5				0	0	0	0	0	2	1	1	1
Masculino	1				0	0	0	0	0	1	0	0	0
53670 Cateterización Uretral Simple (Cambio de Sonda)	3				0	0	0	0	0	1	0	0	2
Masculino	3				0	0	0	0	0	1	0	0	2
91105 Intubación gástrica, lavado o aspiración terapéutica	3				0	0	0	0	0	1	0	0	2
Femenino	1				0	0	0	0	0	1	0	0	0
Masculino	2				0	0	0	0	0	0	0	0	2
NEONATOLOGIA	4	0.1%	4		0	0	0	0	0	0	0	0	0
94664 Nebulización	4		4		0	0	0	0	0	0	0	0	0
Masculino	4		4		0	0	0	0	0	0	0	0	0
TRAUMATOLOGIA	1	0.03%			0	0	0	1	0	0	0	0	0
12002 Corrección Simple de Heridas Superficiales	1				0	0	0	1	0	0	0	0	0
Femenino	1				0	0	0	1	0	0	0	0	0

FUENTE: Sistema de Información OEI HMA

ECh/CAR/sap/ljq.

PRINCIPALES CAUSAS EXTERNA DE MORBILIDAD
DEPARTAMENTO DE EMERGENCIA. AÑO 2014

N°	Descripción Diagnóstica	Total		Grupo de Edad											
		N°	%	1-28d	1-11m	1-4a	5-11a	12-14a	15-17a	18-19a	20-29a	30-49a	50-59a	>60a	
	TOTAL	23589	100.0%	21	437	2597	2251	769	1271	1232	5413	6155	1576	1867	
1	Y044 Agresion con Fuerza Corporal, en Calles y Carreteras	2464	10.4%			0	1	16	178	230	970	900	115	54	
2	W190 Caída no Especificada, en Vivienda	1254	5.3%	2	57	487	173	14	5	5	39	48	37	387	
3	W194 Caída no Especificada, en Calles y Carreteras	1209	5.1%		2	37	54	10	23	47	247	458	231	100	
4	W204 Golpe por Objeto Arrojado, Proyectado o que Caen, en	1068	4.5%			10	12	12	101	100	393	366	50	24	
5	V093 Peaton Lesionado en Accidente de Tránsito no Especificado	1021	4.3%	1	4	59	82	31	50	39	209	320	97	129	
6	W100 Caída en o desde Escalera y Escalones, en Vivienda	904	3.8%		37	217	91	27	16	28	127	188	62	111	
7	W193 Caída no Especificada, en Áreas de deporte y Atletismo	837	3.5%			24	257	175	132	43	115	81	8	2	
8	W544 Mordedura o Ataque de Perro, en Calles y Carreteras	700	3.0%		2	70	133	41	50	21	102	168	50	63	
9	V384 Ocupante de Vehículo de Motor de Tres Ruedas Lesionado	628	2.7%	1	16	42	75	29	41	24	149	171	54	26	
10	W209 Golpe por Objeto Arrojado, Proyectado o que Caen, en	460	2.0%		1	24	39	18	31	27	111	137	31	41	
11	W199 Caída no Especificada, en Lugar no Especificado	457	1.9%		6	50	75	22	13	16	73	97	50	55	
12	W200 Golpe por Objeto Arrojado, Proyectado o que Caen, en	422	1.8%		13	161	87	12	10	7	35	46	21	30	
13	W060 Caída que Implica Cama, en Vivienda	419	1.8%	5	93	184	59	5	3	2	4	9	5	50	
14	V021 Peaton Lesionado por Colisión con Vehículo de Motor	388	1.6%			46	65	14	24	7	57	84	23	68	
15	W224 Golpe Contra o Golpeado por otros Objetos, en Calles	372	1.6%			4	8	3	34	43	116	128	18	18	
16	V799 Ocupante [Cualquiera] de Autobús Lesionado en Accidente	371	1.6%	2	5	17	22	8	9	13	75	130	42	48	
17	W315 Contacto Traumático con otras Maquinarias, y las no	364	1.5%			0	0	0	12	18	101	136	63	34	
18	W254 Contacto Traumático con Vidrio Cortante, en Calles y	361	1.5%			2	5	1	9	35	155	133	13	8	
19	O809 Parto Único Espontáneo sin otra Especificación	326	1.4%			0	0	0	18	33	152	123	0	0	
20	W264 Contacto Traumático con Cuchillo, Espada, daga o Puñal	319	1.4%			0	0	1	25	33	156	91	12	1	
21	W170 Otras Caídas de un nivel a Otro, en Vivienda	282	1.2%		11	93	64	5	7	9	24	46	8	15	
22	W014 Caída en el mismo nivel por Deslizamiento, Tropezón	266	1.1%			32	35	8	10	4	40	69	28	40	
23	W800 Inhalación e Ingestión de otros Objetos que Causan	256	1.1%		18	143	58	3	4	2	10	9	7	2	
24	W203 Golpe por Objeto Arrojado, Proyectado o que Caen, en	226	1.0%			8	54	30	31	19	44	38	2	0	
25	X994 Agresión con Objeto Cortante, en Calles y Carreteras	219	0.9%			2	0	1	16	24	84	87	3	2	
26	W250 Contacto Traumático con Vidrio Cortante, en Vivienda	217	0.9%		1	30	43	9	11	9	40	51	14	9	
27	V394 Conductor de Vehículo de Motor de Tres Ruedas Lesionado	210	0.9%			0	0	3	5	13	72	88	16	13	
28	X934 Agresión con Disparo de Arma Corta, en Calles y Carreteras	206	0.9%			0	0	1	11	26	95	63	8	2	
29	W229 Golpe Contra o Golpeado por otros Objetos, en Lugar	206	0.9%		2	6	20	6	18	12	51	59	13	19	
30	V864 Persona Lesionada en Accidente de Tránsito al Subir o	200	0.8%	1	1	5	12	6	2	10	38	72	26	27	
31	W570 Mordedura o Picadura de Insectos y otros Artropodos	193	0.8%		13	72	24	9	5	7	20	25	9	9	
32	V299 Motociclista [Cualquiera] Lesionado en Accidente de Tránsito	178	0.8%			0	2	0	3	18	85	58	10	2	
33	W010 Caída en el mismo nivel por Deslizamiento, Tropezón	177	0.8%		2	64	13	2	3	3	7	11	10	62	
34	W179 Otras Caídas de un nivel a Otro, en Lugar no Especificado	171	0.7%	1	2	23	18	5	8	6	32	52	15	9	
35	Y919 Alcoholismo, nivel de Intoxicación no Especificado	170	0.7%			0	0	0	5	12	49	84	13	7	
36	X210 Contacto Traumático con Arañas Venenosas, en Vivienda	163	0.7%			31	16	3	6	6	28	47	14	12	
37	W259 Contacto Traumático con Vidrio Cortante, en Lugar no	163	0.7%			2	3	3	11	11	61	58	11	3	
38	W790 Inhalación e Ingestión de Alimento que causa Obstrucción	163	0.7%		1	16	19	2	9	4	33	42	18	19	
39	V495 Pasajero de Automóvil Lesionado por Colisión con otro	163	0.7%	1	2	6	8	5	8	13	44	49	16	11	
40	X680 Envenenamiento Autoinfligido Intencionalmente por, y	150	0.6%			0	1	4	20	18	64	38	4	1	
41	X110 Contacto con Agua Caliente Corriente, en Vivienda	135	0.6%		8	48	21	3	1	4	14	25	7	4	
42	W192 Caída no Especificada, en Escuelas, otras Instituciones	131	0.6%		7	81	36	6	0	1	0	0	0	0	
43	Y285 Contacto Traumático con Objeto Cortante, de Intencional	127	0.5%			0	0	1	6	10	25	54	18	13	
44	W220 Golpe Contra o Golpeado por otros Objetos, en Vivienda	123	0.5%		3	55	29	1	3	3	9	9	3	8	
45	W205 Golpe por Objeto Arrojado, Proyectado o que Caen, en	123	0.5%			0	0	1	3	12	41	39	9	18	
46	Y048 Agresión con Fuerza Corporal, en Otro Lugar Especificado	121	0.5%			1	0	0	4	9	52	47	5	3	
47	W454 Cuerpo Extranño que penetra a Tráves de la Piel, en Ca	120	0.5%		1	19	5	7	12	29	30	10	7		
48	V039 Peaton Lesionado por Colisión con Automóvil, Camión	116	0.5%			5	13	7	4	1	27	31	8	20	
49	W070 Caída que Implica Silla, en Vivienda	111	0.5%		10	56	18	5	3	1	0	3	3	12	
50	W540 Mordedura o Ataque de Perro, en Vivienda	104	0.4%			25	31	6	2	2	12	14	4	8	
51	V494 Conductor de Automóvil Lesionado por Colisión con otro	100	0.4%			0	1	0	0	1	30	48	10	10	
52	W080 Caída que Implica Otro Mueble, en Vivienda	99	0.4%	1	35	52	7	0	0	0	1	0	0	3	
53	W093 Caída que Implica Equipos para Juegos Infantiles, en A	93	0.4%			19	48	7	14	0	5	0	0	0	
54	Y280 Contacto Traumático con Objeto Cortante, de Intencional	87	0.4%			14	14	4	5	5	16	13	9	7	
55	Y070 Otros Síndromes de Maltrato por Esposo o Pareja en L	85	0.4%			0	0	0	1	4	32	41	7	0	
56	W450 Cuerpo Extranño que penetra a Tráves de la Piel, en Vi	84	0.4%		2	14	16	4	6	4	10	12	8	8	
57	W549 Mordedura o Ataque de Perro, en Lugar no Especificado	81	0.3%			7	16	2	3	5	8	22	6	12	
58	Y458 Efectos Adversos de otros Analgésicos y Antipiréticos	80	0.3%		2	15	5	0	8	0	12	19	8	11	
59	O829 Parto por Cesárea, sin otra Especificación	77	0.3%			0	0	1	5	9	34	28	0	0	
60	V193 Ciclista [Cualquiera] Lesionado en Accidente no de Tránsito	73	0.3%			9	23	9	8	4	13	5	1	1	
	Otras Causas Externas	3196	13.5%	6	88	302	281	133	205	149	735	855	233	209	

FUENTE: Sistema de Información OEI HMA

ECh/CAR/sap/jq.

**FACTORES QUE INFLUYEN EN EL ESTADO DE SALUD DEL PACIENTE
DEPARTAMENTO DE EMERGENCIA. AÑO 2014**

N°	Descripción Diagnóstica	Total		Grupo de Edad										
		N°	%	1-28d	1-11m	1-4a	5-11a	12-14a	15-17a	18-19a	20-29a	30-49a	50-59a	>60a
	TOTAL	25695	100.0%	98	804	1899	915	419	1820	2131	8072	7939	746	852
1	Z3593 Gestante con Factor de Riesgo Control 3er. Trimestre	6380	24.8%			0	0	3	134	340	3583	2319	1	0
2	Z356 Supervision de Primigesta Muy Joven	2159	8.4%			0	0	87	999	1070	3	0	0	0
3	Z354 Supervision de Embarazo con Gran Multiparidad	2139	8.3%			0	0	0	1	5	518	1615	0	0
4	U314 Rehidratacion Oral / Adm. de Suero	1950	7.6%	1	363	845	236	47	29	22	115	142	67	83
5	Z911 Historia Personal de Incumplimiento del Regimen o T	1825	7.1%	5	329	586	238	83	32	37	188	203	45	79
6	Z3591 Gestante con Factor de Riesgo Control 1er. Trimestre	1610	6.3%			0	0	1	25	88	882	614	0	0
7	U430 Accidente de Trabajo	1204	4.7%			0	0	2	38	71	334	471	177	111
8	Z2421 Vacunacion Antirrabica Humana por Mordedura de	1130	4.4%		2	130	220	67	80	36	160	263	68	104
9	Z3592 Gestante con Factor de Riesgo Control 2do. Trimestre	932	3.6%			0	0	1	21	55	509	346	0	0
10	Y919 Alcoholismo, nivel de Intoxicacion no Especificado	745	2.9%			1	0	0	20	24	243	347	60	50
11	Z2781 Vacunacion Dt (Difteria Tetanos)	574	2.2%		2	20	63	22	50	38	122	146	64	47
12	U315 Rehidratacion Endovenosa / Parenteral	459	1.8%		40	116	32	10	14	12	56	85	42	52
13	Z915 Historia Personal de Lesion Autoinfligida Intencional	414	1.6%			1	2	13	49	42	157	118	21	11
14	Z351 Supervision de Embarazo con Historia de Aborto	405	1.6%			0	0	1	46	71	171	116	0	0
15	Z880 Historia Personal de Alergia a Penicilina	395	1.5%		7	19	14	3	7	17	70	137	53	68
16	Z3921 Puerpera	333	1.3%			0	0	5	27	39	177	85	0	0
17	Z320 Embarazo Aun no Confirmado	295	1.1%			0	0	2	26	26	143	98	0	0
18	Z359 Supervision de Embarazo de Alto Riesgo, sin otra Esp	274	1.1%			0	0	19	126	24	40	65	0	0
19	Z719 Consulta, no Especificada	270	1.1%	21	8	13	16	8	11	15	64	68	13	33
20	U519 Sutura y/o Curacion de Herida en Cavidad Bucal	251	1.0%			82	35	7	11	13	37	49	16	1
21	Z988 Otros Estados Postquirurgicos Especificados	214	0.8%		5	4	14	6	12	13	47	54	23	36
22	Z730 Problemas Relacionados con la Enfermedad Consuntiva	169	0.7%			0	1	0	0	0	25	34	26	83
23	U200 Sintomatico Respiratorio	154	0.6%		2	3	3	2	11	7	34	39	18	35
24	Z380 A Terminio (Producto Unico Nacido en Hospital)	153	0.6%			0	0	2	10	14	75	52	0	0
25	Z641 Problemas Relacionados con la Multiparidad.	133	0.5%			0	0	0	0	0	42	91	0	0
26	Z355 Supervision de Primigesta Anosa	103	0.4%			0	0	0	0	0	2	101	0	0
27	Z886 Historia Personal de Alergia a Agente Analgesico	91	0.4%		3	5	5	0	3	2	26	30	9	8
28	Z390 Atencion y Examen Inmediatamente despues del Parto	81	0.3%			0	0	1	4	13	35	28	0	0
29	Z711 Persona que Teme Estar Enferma, a Quien no se Hace	70	0.3%		11	15	2	1	4	3	16	14	1	3
30	U423 Limpieza y Desinfeccion del Sistema de Abastecimiento	62	0.24%			9	3	0	2	1	20	23	3	1
31	U202 Tuberculosis Multidrogoresistente (TB MDR)	59	0.23%			1	0	1	1	1	17	29	7	2
32	Z21X2 Infeccion Perinatal por VIH	47	0.18%			0	0	0	0	4	23	20	0	0
33	Z382 A Terminio (Producto Unico en Lugar no Especificado)	43	0.17%	5		0	0	2	3	4	16	13	0	0
34	Z201 Contacto con y Exposicion a Tuberculosis	38	0.15%		3	15	12	4	0	0	2	1	1	0
35	Z0011 Control del RN Sano	37	0.14%	37		0	0	0	0	0	0	0	0	0
36	Z2781 Necesidad de Inmunizacion Contra otras Combinaciones	36	0.14%			1	1	3	2	3	8	8	5	5
37	Z982 Presencia de dispositivo para drenaje de Liquido Cefalorraquideo	31	0.12%			12	8	1	0	3	1	4	1	1
38	Z358 Supervision de otros Embarazos de Alto Riesgo	31	0.12%			0	0	0	2	2	2	25	0	0
39	Z3493 Gestante Normal Control 3er. Trimestre (36 Semanas)	27	0.11%			0	0	0	0	1	17	9	0	0
40	Z6381 Problemas Sociales Relacionados con la Violencia Familiar	24	0.09%			0	0	4	2	0	8	10	0	0
41	Z572 Exposicion Ocupacional al Polvo	23	0.09%			0	0	0	2	0	6	10	1	4
42	Z630 Problemas Relacionados con la Falta de Ejercicio Fisico	17	0.07%			0	0	0	0	2	9	6	0	0
43	Z433 Atencion de Colostomia	15	0.06%		2	2	1	0	0	0	0	1	5	4
44	Z381 Nacido Fuera del Hospital Unico	14	0.05%	13		0	0	0	1	0	0	0	0	0
45	Z3491 Gestante Normal Control 1er. Trimestre (12 Semanas)	13	0.05%			0	0	0	0	2	7	4	0	0
46	Z6081 Persona en Abandono Social	12	0.05%			0	1	0	0	2	1	3	2	3
47	Z722 Problemas Sociales Relacionados con el Uso de drogas	11	0.04%			0	0	2	1	1	6	1	0	0
48	Z723 Problemas Relacionados con la Falta de Ejercicio Fisico	11	0.04%			0	1	2	5	0	0	2	1	0
49	Z289 Inmunizacion no Realizada por Razon no Especificada	9	0.04%		6	3	0	0	0	0	0	0	0	0
50	Z5751 Exposicion Ocupacional a Metales Pesados (Hierro, Plomo)	9	0.04%			0	0	0	0	0	6	2	1	0
51	Z574 Exposicion Ocupacional a Agentes Toxicos en Agricultura	7	0.03%			0	0	0	0	0	1	3	2	1
52	Z2061 Hijo de Madre Infectada VIH	7	0.03%		6	1	0	0	0	0	0	0	0	0
53	Z0011 Nino / Adolescente / Persona Sana	7	0.03%	7		0	0	0	0	0	0	0	0	0
54	Z978 Presencia de otros dispositivos Especificados	7	0.03%			0	0	0	0	0	2	0	2	3
55	Z592 Problemas Caseros y con Vecinos e Inquilinos	7	0.03%			0	0	0	0	0	1	4	0	2
56	Z933 Colostomia	6	0.02%		1	0	0	0	0	0	0	3	1	1
57	Z0271 Expedicion de Certificado Medico	6	0.02%			0	0	0	0	0	5	1	0	0
58	Z3492 Gestante Normal Control 2do. Trimestre (24 Semanas)	6	0.02%			0	0	0	0	1	5	0	0	0
59	Z575 Exposicion Ocupacional a Agentes Toxicos en otras Industrias	5	0.02%			0	0	0	0	1	0	4	0	0
60	Z609 Problema no Especificado Relacionado con el Ambiente	5	0.02%			0	2	3	0	0	0	0	0	0
	<i>Otros Factores</i>	151	0.59%	9	14	15	5	4	9	6	35	23	10	21

FUENTE: Sistema de Información OEI HMA

ECh/CAR/sap/jq.

3. EGRESOS

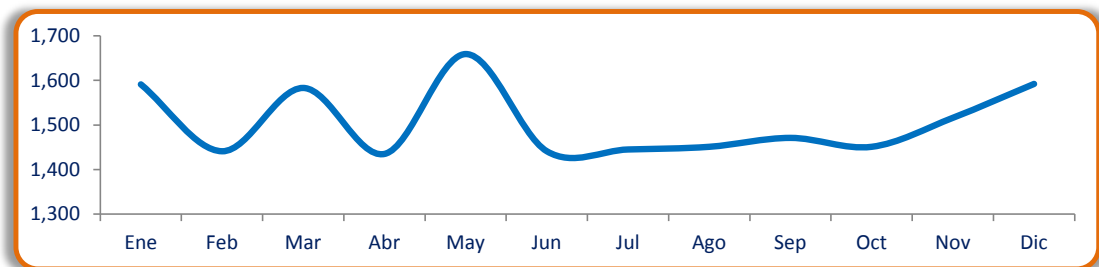
HOSPITALARIOS



**EGRESO HOSPITALARIO MENSUAL SEGÚN DEPARTAMENTO Y SERVICIO
AÑO 2014**

Dpto/Servicio de Egreso	Total	Mes											
		Enero	Febrero	Marzo	Abril	Mayo	Junio	Julio	Agosto	Set	Oct	Nov	Dic
TOTAL	18,076	1,591	1,441	1,583	1,435	1,659	1,441	1,445	1,451	1,471	1,451	1,516	1,592
Dpto. Gineco-Obstetricia	9,189	801	704	764	676	870	730	760	792	789	752	757	794
Obstetricia	7,912	700	605	661	583	762	646	669	683	675	633	636	659
Ginecología	1,277	101	99	103	93	108	84	91	109	114	119	121	135
Dpto. Cirugía	2,843	267	257	293	279	230	176	200	183	197	215	274	272
Cirugía	1,752	158	164	174	165	136	110	127	116	127	135	168	172
Traumatología/Ortopedia	299	33	25	26	26	28	19	29	20	18	21	31	23
Neurocirugía	245	21	18	25	26	12	27	14	16	16	19	27	24
Urología	186	23	18	36	18	16	6	1	10	13	13	14	18
Cirugía Pediátrica	40	1	5	4	2	5	2	5	3	1	1	8	3
Otorrinolaringología	33	8	5	5	7	3	0	0	1	0	1	3	0
Otras Cirugías	288	23	22	23	35	30	12	24	17	22	25	23	32
Dpto. Medicina	1,562	151	108	141	132	128	125	135	141	113	122	131	135
Medicina	1,429	133	96	127	123	117	116	122	127	106	118	120	124
Neumología	133	18	12	14	9	11	9	13	14	7	4	11	11
Dpto. Oncología	385	385	385	385	385	385	385	385	385	385	385	385	385
Dpto. Pediatría	4,051	337	330	335	316	398	375	320	301	332	331	328	348
Neonatología	2,319	186	192	178	149	217	208	194	178	211	207	192	207
Pediatría	1,635	138	127	150	160	173	162	122	114	116	116	127	130
UCI Pediatría	24	5	3	0	4	1	0	1	5	1	1	1	2
UCI Neonatología	73	8	8	7	3	7	5	3	4	4	7	8	9
UCI Adultos	46	1	1	7	1	5	5	0	1	10	6	4	5

Fuente: Sistema de Información OEI-HMA
ECh/CAR/dwv/Jorge Q.



**EGRESO HOSPITALARIO POR DEPARTAMENTO/SERVICIO SEGÚN GÉNERO Y GRUPO DE EDAD
AÑO 2014**

Servicio de Egreso / Género	Total		Egresos											Estancia	
	N°	%	Grupo de Edad											Días	%
			1-28d	1-11m	1-4a	5-11a	12-14a	15-17a	18-19a	20-29a	30-49a	50-59a	>60a		
TOTAL	18076	100.0%	2392	475	739	623	318	851	1210	5006	4379	631	1452	108171	100.0%
Femenino	13387	74.1%	1045	202	363	291	184	770	1109	4593	3738	353	739	64245	59.4%
Masculino	4689	25.9%	1347	273	376	332	134	81	101	412	641	279	713	43926	40.6%
DPTO. GINECO-OBSTET.	9189	50.8%	0	0	0	1	58	719	1035	4292	3017	35	32	27507	25.4%
OBSTETRICIA	7912	43.8%			0	1	43	634	905	3783	2545	1	0	22188	20.5%
GINECOLOGIA	1277	7.1%			0	0	15	85	130	509	472	34	32	5319	4.9%
DPTO. CIRUGÍA	2843	15.7%	0	12	59	233	131	113	128	521	823	272	551	27215	25.2%
CIRUGIA GENERAL	1752	9.7%			3	159	100	89	92	338	553	172	246	9718	9.0%
Femenino	856	48.9%			0	65	46	35	41	154	303	91	121	4537	46.7%
Masculino	896	51.1%			3	94	54	54	51	184	250	81	125	5181	53.3%
TRAUMAT. / ORTOPEdia	299	1.7%			12	30	13	5	11	49	78	36	65	4752	4.4%
Femenino	98	32.8%			4	7	2	0	2	9	21	16	37	1828	38.5%
Masculino	201	67.2%			8	23	11	5	9	40	57	20	28	2924	61.5%
NEUROCIRUGIA	245	1.4%		5	26	18	5	5	9	44	72	17	44	6673	6.2%
Femenino	82	33.5%		2	11	7	1	1	2	12	24	2	20	2348	35.2%
Masculino	163	66.5%		3	15	11	4	4	7	32	48	15	24	4325	64.8%
UROLOGIA	186	1.0%			0	0	0	2	1	7	28	14	134	1551	1.4%
Femenino	30	16.1%			0	0	0	1	0	2	15	5	7	286	18.4%
Masculino	156	83.9%			0	0	0	1	1	5	13	9	127	1265	81.6%
CIRUGIA PEDIATRICA	40	0.2%		7	15	16	2	0	0	0	0	0	0	271	0.3%
Femenino	17	42.5%		2	5	9	1	0	0	0	0	0	0	99	36.5%
Masculino	23	57.5%		5	10	7	1	0	0	0	0	0	0	172	63.5%
OTORRINOLARING.	33	0.2%			0	4	2	2	1	1	13	5	5	101	0.1%
Femenino	18	54.5%			0	1	0	1	1	0	10	2	3	42	41.6%
Masculino	15	45.5%			0	3	2	1	0	1	3	3	2	59	58.4%
OTRAS CIRUGIAS	288	1.6%			3	6	9	10	14	82	79	28	57	4149	3.8%
Femenino	107	37.2%			0	1	2	2	5	17	34	10	36	1301	31.4%
Masculino	181	62.8%			3	5	7	8	9	65	45	18	21	2848	68.6%
DPTO. MEDICINA	1562	8.6%	0	0	0	0	1	16	42	183	404	246	670	18691	17.3%
MEDICINA GENERAL	1429	7.9%			0	0	0	14	31	142	359	239	644	16927	15.6%
Femenino	850	59.5%			0	0	0	8	20	91	215	136	380	9543	56.4%
Masculino	579	40.5%			0	0	0	6	11	51	144	103	264	7384	43.6%
NEUMOLOGIA	133	0.7%			0	0	1	2	11	41	45	7	26	1764	1.6%
Femenino	31	23.3%			0	0	1	1	0	10	13	3	3	355	20.1%
Masculino	102	76.7%			0	0	0	1	11	31	32	4	23	1409	79.9%
DPTO. ONCOLOGÍA	385	2.1%			0	0	1	3	3	9	122	74	173	4130	3.8%
Femenino	238	61.8%			0	0	1	2	2	7	81	51	94	2311	56.0%
Masculino	147	38.2%			0	0	0	1	1	2	41	23	79	1819	44.0%
DPTO. PEDIATRÍA	4051	22.4%	2392	463	680	389	127	0	0	0	0	0	0	29929	27.7%
NEONATOLOGIA	2319	12.8%	2319		0	0	0	0	0	0	0	0	0	19723	18.2%
Femenino	1013	43.7%	1013		0	0	0	0	0	0	0	0	0	8715	44.2%
Masculino	1306	56.3%	1306		0	0	0	0	0	0	0	0	0	11008	55.8%
PEDIATRIA GENERAL	1635	9.0%		450	673	386	126	0	0	0	0	0	0	9181	8.5%
Femenino	801	49.0%		192	341	197	71	0	0	0	0	0	0	4606	50.2%
Masculino	834	51.0%		258	332	189	55	0	0	0	0	0	0	4575	49.8%
UCI - NEONATOLOGIA	73	0.4%	73		0	0	0	0	0	0	0	0	0	833	0.8%
Femenino	32	43.8%	32		0	0	0	0	0	0	0	0	0	498	59.8%
Masculino	41	56.2%	41		0	0	0	0	0	0	0	0	0	335	40.2%
UCI - PEDIATRÍA	24	0.1%		13	7	3	1	0	0	0	0	0	0	192	0.2%
Femenino	12	50.0%		6	2	3	1	0	0	0	0	0	0	62	32.3%
Masculino	12	50.0%		7	5	0	0	0	0	0	0	0	0	130	67.7%
UCI - ADULTOS	46	0.3%			0	0	0	0	2	1	13	4	26	699	0.6%
Femenino	13	28.3%			0	0	0	0	1	0	5	1	6	207	29.6%
Masculino	33	71.7%			0	0	0	0	1	1	8	3	20	492	70.4%

Fuente: Sistema de Información OEI
ECh/CAR/dw/Jorge O.

**EGRESO HOSPITALARIO SEGÚN PRINCIPALES DISTRITOS DE PROCEDENCIA Y VÍA DE INGRESO
AÑO 2014**

N°	Distrito de Procedencia	Total		Vía de Ingreso a Hospitalización	
		N°	%	CONSULTA EXTERNA	EMERGENCIA
	TOTAL	18076	100.00%	3443	14633
	Femenino	13387	74.06%	2622	10765
	Masculino	4689	25.94%	821	3868
1	VILLA MARIA DEL TRIUNFO	4901	27.11%	920	3981
	Femenino	3551	72.45%	682	2869
	Masculino	1350	27.55%	238	1112
2	SAN JUAN DE MIRAFLORES	4274	23.64%	798	3476
	Femenino	3131	73.26%	591	2540
	Masculino	1143	26.74%	207	936
3	VILLA EL SALVADOR	4055	22.43%	791	3264
	Femenino	3026	74.62%	623	2403
	Masculino	1029	25.38%	168	861
4	CHORRILLOS	1728	9.56%	346	1382
	Femenino	1378	79.75%	282	1096
	Masculino	350	20.25%	64	286
5	PACHACAMAC	713	3.94%	127	586
	Femenino	578	81.07%	112	466
	Masculino	135	18.93%	15	120
6	LURIN	639	3.54%	97	542
	Femenino	492	77.00%	82	410
	Masculino	147	23.00%	15	132
7	SANTIAGO DE SURCO	594	3.29%	119	475
	Femenino	441	74.24%	86	355
	Masculino	153	25.76%	33	120
8	LIMA	278	1.54%	56	222
	Femenino	178	64.03%	37	141
	Masculino	100	35.97%	19	81
9	PUCUSANA	131	0.72%	17	114
	Femenino	100	76.34%	16	84
	Masculino	31	23.66%	1	30
10	BARRANCO	94	0.52%	20	74
	Femenino	74	78.72%	14	60
	Masculino	20	21.28%	6	14
11	SAN BARTOLO	60	0.33%	10	50
	Femenino	41	68.33%	8	33
	Masculino	19	31.67%	2	17
12	SAN JUAN DE LURIGANCHO	53	0.29%	9	44
	Femenino	34	64.15%	7	27
	Masculino	19	35.85%	2	17
13	PUNTA NEGRA	42	0.23%	3	39
	Femenino	31	73.81%	2	29
	Masculino	11	26.19%	1	10
14	ATE	41	0.23%	6	35
	Femenino	26	63.41%	2	24
	Masculino	15	36.59%	4	11
15	SAN MARTIN DE PORRES	40	0.22%	9	31
	Femenino	26	65.00%	4	22
	Masculino	14	35.00%	5	9
16	SURQUILLO	39	0.22%	8	31
	Femenino	27	69.23%	5	22
	Masculino	12	30.77%	3	9
	Otros distritos de procedencia	394	2.18%	107	287
	Femenino	253	64.21%	69	184
	Masculino	141	35.79%	38	103

**EGRESO HOSPITALARIO SEGÚN CONDICIÓN AL ALTA POR SERVICIO Y GÉNERO
AÑO 2014**

Servicio de Egreso / Género	Total		Condición de Egreso			
	N°	%	FALLECIDO		VIVO	
			N°	%	N°	%
TOTAL	18076	100.0%	372	2.1%	17704	97.9%
Femenino	13387	74.1%	171	46.0%	11939	67.4%
Masculino	4689	25.9%	201	54.0%	4488	25.4%
DPTO. GÍNECO-OBSTETRICIA	9189	50.8%	5	1.3%	9184	51.9%
OBSTETRICIA	7912	43.8%	5		7907	
GINECOLOGIA	1277	7.1%			1277	
DEPARTAMENTO DE CIRUGÍA	2843	35.9%	27	7.3%	2816	15.9%
CIRUGIA GENERAL	1752	9.7%	13		1739	
Femenino	856	48.9%	5		851	
Masculino	896	51.1%	8		888	
TRAUMATOLOGÍA/ORTOPEDIA	299	1.7%	3		296	
Femenino	98	32.8%	1		97	
Masculino	201	67.2%	2		199	
NEUROCIRUGIA	245	1.4%	11		234	
Femenino	82	33.5%	6		76	
Masculino	163	66.5%	5		158	
UROLOGIA	186	1.0%			186	
Femenino	30	16.1%			30	
Masculino	156	83.9%			156	
CIRUGIA PEDIATRICA	40	0.2%			40	
Femenino	17	42.5%			17	
Masculino	23	57.5%			23	
OTORRINOLARINGOLOGIA	33	0.2%			33	
Femenino	18	54.5%			18	
Masculino	15	45.5%			15	
OTRAS CIRUGIAS	288	1.6%			288	
Femenino	107	37.2%			107	
Masculino	181	62.8%			181	
DEPARTAMENTO DE MEDICINA	1562	8.6%	136	36.6%	1426	8.1%
MEDICINA GENERAL	1429	7.9%	116		1313	
Femenino	850	59.5%	60		790	
Masculino	579	40.5%	56		523	
NEUMOLOGIA	133	0.7%	20		113	
Femenino	31	23.3%	3		28	
Masculino	102	76.7%	17		85	
DEPARTAMENTO DE ONCOLOGIA	385	2.1%	31	8.3%	354	2.0%
Femenino	238	61.8%	19		219	
Masculino	147	38.2%	12		135	
DEPARTAMENTO DE PEDIATRÍA	4051	22.4%	128	34.4%	3923	22.2%
NEONATOLOGIA	2319	12.8%	30		2289	
Femenino	1013	43.7%	17		996	
Masculino	1306	56.3%	13		1293	
PEDIATRIA GENERAL	1635	9.0%	3		1632	
Femenino	801	49.0%	1		800	
Masculino	834	51.0%	2		832	
UCI - NEONATOLOGIA	73	0.4%	73			
Femenino	32	43.8%	32			
Masculino	41	56.2%	41			
UCI - PEDIATRIA	24	0.1%	22		2	
Femenino	12	50.0%	10		2	
Masculino	12	50.0%	12			
UCI - ADULTOS	46	0.3%	45	12.1%	1	0.01%
Femenino	13	28.3%	12		1	
Masculino	33	71.7%	33			

Fuente: Sistema de Información OEI
ECh/CAR/dvv/Jorge Q.

**PRINCIPALES DIAGNÓSTICOS MOTIVO DE HOSPITALIZACIÓN SEGÚN VÍA DE INGRESO Y GÉNERO
AÑO 2014**

N°	Vía de Ingreso / Descripción Diagnóstica	Total		Género	
		N°	%	F	M
TOTAL		18076	100.0%	13387	4689
CONSULTA EXTERNA		3443	19.0%	2622	821
1	O623 TRABAJO DE PARTO PRECIPITADO	418	12.1%	418	
2	O342 ATENCION MATERNA POR CICATRIZ UTERINA DEBIDA A CIRUGIA PREVIA	299	8.7%	299	
3	O335 ATENCION MATERNA POR DESPROPORCION DEBIDA A FETO DEMASIADO G	213	6.2%	213	
4	N40X HIPERPLASIA DE LA PROSTATA	100	2.9%		100
5	O321 ATENCION MATERNA POR PRESENTACION DE NALGAS	81	2.4%	81	
6	R104 OTROS DOLORS ABDOMINALES Y LOS NO ESPECIFICADOS	80	2.3%	54	26
7	O689 TRABAJO DE PARTO Y PARTO COMPLICADOS POR SUFRIMIENTO FETAL, SIN	60	1.7%	60	
8	K409 HERNIA INGUINAL UNILATERAL O NO ESPECIFICADA, SIN OBSTRUCCION NI C	60	1.7%	16	44
9	O141 PREECLAMPSIA SEVERA	46	1.3%	46	
10	O429 RUPTURA PREMATURA DE LAS MEMBRANAS, SIN OTRA ESPECIFICACION	42	1.2%	42	
11	K802 CALCULO DE LA VESICULA BILIAR SIN COLECISTITIS	37	1.1%	26	11
12	K359 APENDICITIS AGUDA, NO ESPECIFICADA	31	0.9%	8	23
13	O48X EMBARAZO PROLONGADO	27	0.8%	27	
14	K810 COLECISTITIS AGUDA	27	0.8%	20	7
15	K800 CALCULO DE LA VESICULA BILIAR CON COLECISTITIS AGUDA	26	0.8%	22	4
16	O300 EMBARAZO DOBLE	25	0.7%	25	
17	D259 LEIOMIOMA DEL UTERO, SIN OTRA ESPECIFICACION	25	0.7%	25	
18	O331 ATENCION MATERNA POR DESPROPORCION DEBIDA A ESTRECHEZ GENERA	24	0.7%	24	
19	K429 HERNIA UMBILICAL SIN OBSTRUCCION NI GANGRENA	24	0.7%	19	5
20	O322 ATENCION MATERNA POR POSICION FETAL OBLICUA O TRANSVERSA	23	0.7%	23	
21	O140 PREECLAMPSIA MODERADA	23	0.7%	23	
22	Z359 SUPERVISION DE EMBARAZO DE ALTO RIESGO, SIN OTRA ESPECIFICACION	21	0.6%	21	
23	O689 TRABAJO DE PARTO Y PARTO COMPLICADOS POR SUFRIMIENTO FETAL, SIN	20	0.6%	20	
24	O41 OTROS TRASTORNOS DEL LIQUIDO AMNIOTICO Y DE LAS MEMBRANAS	20	0.6%	20	
25	I839 VENAS VARICOSAS DE LOS MIEMBROS INFERIORES SIN ULCERA NI INFLAMA	20	0.6%	15	5
Otros diagnósticos de Hospitalización		1671	48.5%	1075	596
EMERGENCIA		14633	81.0%	10765	3868
1	O623 TRABAJO DE PARTO PRECIPITADO	2992	20.4%	2992	
2	R104 OTROS DOLORS ABDOMINALES Y LOS NO ESPECIFICADOS	676	4.6%	412	264
3	O335 ATENCION MATERNA POR DESPROPORCION DEBIDA A FETO DEMASIADO G	548	3.7%	548	
4	K359 APENDICITIS AGUDA, NO ESPECIFICADA	440	3.0%	177	263
5	O342 ATENCION MATERNA POR CICATRIZ UTERINA DEBIDA A CIRUGIA PREVIA	397	2.7%	397	
6	O689 TRABAJO DE PARTO Y PARTO COMPLICADOS POR SUFRIMIENTO FETAL, SIN	370	2.5%	370	
7	O429 RUPTURA PREMATURA DE LAS MEMBRANAS, SIN OTRA ESPECIFICACION	299	2.0%	299	
8	P369 SEPSIS BACTERIANA DEL RECIEN NACIDO, NO ESPECIFICADA	250	1.7%	119	131
9	J180 BRONCONEUMONIA, NO ESPECIFICADA	245	1.7%	109	136
10	P011 FETO Y RECIEN NACIDO AFECTADOS POR RUPTURA PREMATURA DE LAS ME	215	1.5%	103	112
11	Z359 SUPERVISION DE EMBARAZO DE ALTO RIESGO, SIN OTRA ESPECIFICACION	205	1.4%	205	
12	O141 PREECLAMPSIA SEVERA	190	1.3%	190	
13	P209 HIPOXIA INTRAUTERINA, NO ESPECIFICADA	183	1.3%	65	118
14	J448 OTRAS ENFERMEDADES PULMONARES OBSTRUCTIVAS CRONICAS ESPECIFIC	180	1.2%	86	94
15	O321 ATENCION MATERNA POR PRESENTACION DE NALGAS	174	1.2%	174	
16	O030 INCOMPLETO, COMPLICADO CON INFECCION GENITAL	136	0.9%	136	
17	P034 FETO Y RECIEN NACIDO AFECTADOS POR PARTO POR CESAREA	134	0.9%	53	81
18	O48X EMBARAZO PROLONGADO	120	0.8%	120	
19	L031 CELULITIS DE OTRAS PARTES DE LOS MIEMBROS	117	0.8%	64	53
20	R509 FIEBRE, NO ESPECIFICADA	116	0.8%	68	48
21	O140 PREECLAMPSIA MODERADA	114	0.8%	114	
22	P599 ICTERICIA NEONATAL, NO ESPECIFICADA	111	0.8%	46	65
23	O031 INCOMPLETO, COMPLICADO POR HEMORRAGIA EXCESIVA O TARDIA	111	0.8%	111	
24	P001 FETO Y RECIEN NACIDO AFECTADOS POR ENFERMEDADES RENALES Y DE LA	105	0.7%	55	50
25	A09X DIARREA Y GASTROENTERITIS DE PRESUNTO ORIGEN INFECCIOSO	96	0.7%	42	54
Otros diagnósticos de Hospitalización		6109	41.7%	3710	2399

**PRINCIPALES CAUSAS DE EGRESO HOSPITALARIO SEGÚN GÉNERO Y GRUPO DE EDAD
AÑO 2014**

N°	Descripción Diagnóstica	Total		Grupo de Edad										
		N°	%	1-28d	1-11m	1-4a	5-11a	12-14a	15-17a	18-19a	20-29a	30-49a	50-59a	>60a
TOTAL		18076	100.0%	2392	475	739	623	317	852	1210	5005	4379	632	1452
Femenino		13387	74.1%	1045	202	363	291	183	771	1109	4593	3738	353	739
Masculino		4689	25.9%	1347	273	376	332	134	81	101	412	641	279	713
1	O809 PARTO UNICO ESPONTANEO SIN OTRA ESPECIFICA	4011	22.2%			0	1	23	409	506	1851	1221	0	0
2	O829 PARTO POR CESAREA, SIN OTRA ESPECIFICACION	3523	19.5%			0	0	18	195	366	1752	1191	1	0
3	K359 APENDICITIS AGUDA, NO ESPECIFICADA	804	4.4%			8	110	61	57	66	185	225	47	45
	Femenino	380	47.3%			1	50	33	26	28	84	106	26	26
	Masculino	424	52.7%			7	60	28	31	38	101	119	21	19
4	P239 NEUMONIA CONGENITA, ORGANISMO NO ESPECI	474	2.6%	474		0	0	0	0	0	0	0	0	0
	Femenino	208	43.9%	208		0	0	0	0	0	0	0	0	0
	Masculino	266	56.1%	266		0	0	0	0	0	0	0	0	0
5	P369 SEPSIS BACTERIANA DEL RECIEN NACIDO, NO ESPE	367	2.0%	367		0	0	0	0	0	0	0	0	0
	Femenino	163	44.4%	163		0	0	0	0	0	0	0	0	0
	Masculino	204	55.6%	204		0	0	0	0	0	0	0	0	0
6	J129 NEUMONIA VIRAL, NO ESPECIFICADA	326	1.8%		132	183	11	0	0	0	0	0	0	0
	Femenino	154	47.2%		61	88	5	0	0	0	0	0	0	0
	Masculino	172	52.8%		71	95	6	0	0	0	0	0	0	0
7	O030 ABORTO ESPONTANEO, INCOMPLETO, COMPLICA	311	1.7%			0	0	5	35	35	151	85	0	0
8	P249 SINDROME DE ASPIRACION NEONATAL, SIN OTRA	190	1.1%	190		0	0	0	0	0	0	0	0	0
	Femenino	78	41.1%	78		0	0	0	0	0	0	0	0	0
	Masculino	112	58.9%	112		0	0	0	0	0	0	0	0	0
9	J180 BRONCONEUMONIA, NO ESPECIFICADA	185	1.0%	175	4	3	0	1	0	0	0	0	0	2
	Femenino	71	38.4%	67	2	0	0	1	0	0	0	0	0	1
	Masculino	114	61.6%	108	2	3	0	0	0	0	0	0	0	1
10	K85X PANCREATITIS AGUDA	182	1.0%			0	1	4	3	8	31	62	29	44
	Femenino	141	77.5%			0	1	4	3	7	28	51	17	30
	Masculino	41	22.5%			0	0	0	0	1	3	11	12	14
11	P240 ASPIRACION NEONATAL DE MECONIO	140	0.8%	140		0	0	0	0	0	0	0	0	0
	Femenino	57	40.7%	57		0	0	0	0	0	0	0	0	0
	Masculino	83	59.3%	83		0	0	0	0	0	0	0	0	0
12	O234 INFECCION NO ESPECIFICADA DE LAS VIAS URINARI	131	0.7%			0	0	0	13	20	65	33	0	0
13	K350 APENDICITIS AGUDA CON PERITONITIS GENERALIZ	128	0.7%			0	21	13	7	5	24	41	9	8
	Femenino	27	21.1%			0	3	2	1	1	4	12	2	2
	Masculino	101	78.9%			0	18	11	6	4	20	29	7	6
14	L031 CELULITIS DE OTRAS PARTES DE LOS MIEMBROS	125	0.7%		4	22	11	5	1	3	11	20	22	26
	Femenino	66	52.8%		3	12	5	2	0	3	7	12	22	22
	Masculino	59	47.2%		1	10	6	3	1	3	8	13	10	4
15	S069 TRAUMATISMO INTRACRANEAL, NO ESPECIFICADO	120	0.7%		3	32	17	2	2	6	23	22	2	11
	Femenino	31	25.8%		1	13	6	0	0	1	4	4	0	2
	Masculino	89	74.2%		2	19	11	2	2	5	19	18	2	9
16	N40X HIPERPLASIA DE LA PROSTATA	113	0.6%			0	0	0	0	0	0	2	7	104
17	N390 INFECCION DE VIAS URINARIAS, SITIO NO ESPECIF	112	0.6%		20	30	11	2	0	0	4	9	12	24
	Femenino	80	71.4%		11	23	10	2	0	0	2	8	8	16
	Masculino	32	28.6%		9	7	1	0	0	0	2	1	4	8
18	P228 OTRAS DIFICULTADES RESPIRATORIAS DEL RECIEN	109	0.6%	109		0	0	0	0	0	0	0	0	0
	Femenino	44	40.4%	44		0	0	0	0	0	0	0	0	0
	Masculino	65	59.6%	65		0	0	0	0	0	0	0	0	0
19	K659 PERITONITIS, NO ESPECIFICADA	108	0.6%			0	22	14	5	6	20	28	10	3
	Femenino	45	41.7%			0	8	5	3	4	12	10	2	1
	Masculino	63	58.3%			0	14	9	2	2	8	18	8	2
20	A09X DIARREA Y GASTROENTERITIS DE PRESUNTO ORIG	103	0.6%	4	28	48	15	3	0	1	3	1	0	0
	Femenino	38	36.9%	1	8	22	5	0	0	2	0	0	0	0
	Masculino	65	63.1%	3	20	26	10	3	0	1	1	1	0	0
21	P599 ICTERICIA NEONATAL, NO ESPECIFICADA	102	0.6%	102		0	0	0	0	0	0	0	0	0
	Femenino	52	51.0%	52		0	0	0	0	0	0	0	0	0
	Masculino	50	49.0%	50		0	0	0	0	0	0	0	0	0
22	K802 CALCULO DE LA VESICULA BILIAR SIN COLECISTITIS	98	0.5%			0	1	3	1	4	11	39	19	20
	Femenino	79	80.6%			0	1	3	0	4	11	32	12	16
	Masculino	19	19.4%			0	0	0	1	0	0	7	7	4
	Otros Diagnósticos de egreso	6314	34.9%	831	284	413	402	163	124	184	874	1400	474	1165
	Femenino	3697	58.6%	375	116	204	196	85	86	137	624	978	273	623
	Masculino	2617	41.4%	456	168	209	206	78	38	47	250	422	201	542

* No se considera la morbilidad de hospitalización de Emergencia al no disponer del flujo adecuado de las Historias Clínicas

**PRINCIPAL MORBILIDAD DE EGRESO SEGÚN 1° DIAGNÓSTICO POR GÉNERO Y GRUPO DE EDAD
AÑO 2014**

N°	Descripción Diagnóstica	Total		Grupo de Edad										
		N°	%	1-28d	1-11m	1-4a	5-11a	12-14a	15-17a	18-19a	20-29a	30-49a	50-59a	>60a
TOTAL		10231	100.0%	2315	475	739	622	271	213	303	1251	1882	631	1452
Femenino		5542	54.2%	1006	202	363	290	137	132	202	839	1241	352	739
Masculino		4689	45.8%	1309	273	376	332	134	81	101	412	641	279	713
1	K359 APENDICITIS AGUDA, NO ESPECIFICADA	804	7.9%			8	110	61	57	66	185	225	47	45
	Femenino	380	47.3%			1	50	33	26	28	84	106	26	26
	Masculino	424	52.7%			7	60	28	31	38	101	119	21	19
2	P239 NEUMONIA CONGENITA, ORGANISMO NO ESPECIFICADO	474	4.6%	474		0	0	0	0	0	0	0	0	0
	Femenino	208	43.9%	208		0	0	0	0	0	0	0	0	0
	Masculino	266	56.1%	266		0	0	0	0	0	0	0	0	0
3	P369 SEPSIS BACTERIANA DEL RECIEN NACIDO, NO ESPECIFICADA	367	3.6%	367		0	0	0	0	0	0	0	0	0
	Femenino	163	44.4%	163		0	0	0	0	0	0	0	0	0
	Masculino	204	55.6%	204		0	0	0	0	0	0	0	0	0
4	J129 NEUMONIA VIRAL, NO ESPECIFICADA	326	3.2%		132	183	11	0	0	0	0	0	0	0
	Femenino	154	47.2%		61	88	5	0	0	0	0	0	0	0
	Masculino	172	52.8%		71	95	6	0	0	0	0	0	0	0
5	P249 SINDROME DE ASPIRACION NEONATAL, SIN OTRAS CAUSAS	190	1.9%	190		0	0	0	0	0	0	0	0	0
	Femenino	78	41.1%	78		0	0	0	0	0	0	0	0	0
	Masculino	112	58.9%	112		0	0	0	0	0	0	0	0	0
6	J180 BRONCONEUMONIA, NO ESPECIFICADA	185	1.8%	175	4	3	0	1	0	0	0	0	0	2
	Femenino	71	38.4%	67	2	0	0	1	0	0	0	0	0	1
	Masculino	114	61.6%	108	2	3	0	0	0	0	0	0	0	1
7	K85X PANCREATITIS AGUDA	182	1.8%			0	1	4	3	8	31	62	29	44
	Femenino	141	77.5%			0	1	4	3	7	28	51	17	30
	Masculino	41	22.5%			0	0	0	0	1	3	11	12	14
8	P240 ASPIRACION NEONATAL DE MECONIO	140	1.4%	140		0	0	0	0	0	0	0	0	0
	Femenino	57	40.7%	57		0	0	0	0	0	0	0	0	0
	Masculino	83	59.3%	83		0	0	0	0	0	0	0	0	0
9	O234 INFECCION NO ESPECIFICADA DE LAS VIAS URINARIAS	131	1.3%			0	0	0	13	20	65	33	0	0
10	K350 APENDICITIS AGUDA CON PERITONITIS GENERALIZADA	128	1.3%			0	21	13	7	5	24	41	9	8
	Femenino	27	21.1%			0	3	2	1	1	4	12	2	2
	Masculino	101	78.9%			0	18	11	6	4	20	29	7	6
11	L031 CELULITIS DE OTRAS PARTES DE LOS MIEMBROS	125	1.2%		4	22	11	5	1	3	11	20	22	26
	Femenino	66	52.8%		3	12	5	2	0	0	3	7	12	22
	Masculino	59	47.2%		1	10	6	3	1	3	8	13	10	4
12	S069 TRAUMATISMO INTRACRANEAL, NO ESPECIFICADO	120	1.2%		3	32	17	2	2	6	23	22	2	11
	Femenino	31	25.8%		1	13	6	0	0	1	4	4	0	2
	Masculino	89	74.2%		2	19	11	2	2	5	19	18	2	9
13	N40X HIPERPLASIA DE LA PROSTATA	113	1.1%			0	0	0	0	0	0	2	7	104
14	N390 INFECCION DE VIAS URINARIAS, SITIO NO ESPECIFICADO	112	1.1%		20	30	11	2	0	0	4	9	12	24
	Femenino	80	71.4%		11	23	10	2	0	0	2	8	8	16
	Masculino	32	28.6%		9	7	1	0	0	0	2	1	4	8
15	P228 OTRAS DIFICULTADES RESPIRATORIAS DEL RECIEN NACIDO	109	1.1%	109		0	0	0	0	0	0	0	0	0
	Femenino	44	40.4%	44		0	0	0	0	0	0	0	0	0
	Masculino	65	59.6%	65		0	0	0	0	0	0	0	0	0
16	K659 PERITONITIS, NO ESPECIFICADA	108	1.1%			0	22	14	5	6	20	28	10	3
	Femenino	45	41.7%			0	8	5	3	4	12	10	2	1
	Masculino	63	58.3%			0	14	9	2	2	8	18	8	2
17	A09X DIARREA Y GASTROENTERITIS DE PRESUNTO ORIGEN INFECCIOSO	103	1.0%	4	28	48	15	3	0	1	3	1	0	0
	Femenino	38	36.9%	1	8	22	5	0	0	0	2	0	0	0
	Masculino	65	63.1%	3	20	26	10	3	0	1	1	1	0	0
18	P599 ICTERICIA NEONATAL, NO ESPECIFICADA	102	1.0%	102		0	0	0	0	0	0	0	0	0
	Femenino	52	51.0%	52		0	0	0	0	0	0	0	0	0
	Masculino	50	49.0%	50		0	0	0	0	0	0	0	0	0
19	K802 CALCULO DE LA VESICULA BILIAR SIN COLECISTITIS	98	1.0%			0	1	3	1	4	11	39	19	20
	Femenino	79	80.6%			0	1	3	0	4	11	32	12	16
	Masculino	19	19.4%			0	0	0	1	0	0	7	7	4
20	P051 PEQUEÑO PARA LA EDAD GESTACIONAL	77	0.8%	77										
	Femenino	39	50.6%	39										
	Masculino	38	49.4%	38										
Otros Diagnósticos de egreso		6237	61.0%	754	284	413	402	163	124	184	874	1400	474	1165
Femenino		3658	58.6%	336	116	204	196	85	86	137	624	978	273	623
Masculino		2579	41.4%	418	168	209	206	78	38	47	250	422	201	542

* No se considera la morbilidad de hospitalización de Emergencia al no disponer del flujo adecuado de las Historias Clínicas

**PRINCIPALES CAUSAS DE EGRESO HOSPITALARIO SEGÚN GÉNERO Y TIEMPO DE PERMANENCIA
POR DEPARTAMENTO/SERVICIO. AÑO 2014**

Servicio de Egresos / Descripción Diagnóstica		Total		Género			
				Femenino		Masculino	
		Egresos	Estancias	Egresos	Estancia	Egresos	Estancia
TOTAL		18076	108171	13387	64245	4689	43926
CIRUGIA GENERAL		1752	9718	856	4537	896	5181
1	K359 APENDICITIS AGUDA, NO ESPECIFICADA	790	2395	374	1142	416	1253
2	K350 APENDICITIS AGUDA CON PERITONITIS GENERALIZADA	126	820	27	198	99	622
3	K659 PERITONITIS, NO ESPECIFICADA	107	678	45	278	62	400
4	K802 CALCULO DE LA VESICULA BILIAR SIN COLECISTITIS	81	484	65	382	16	102
5	S369 TRAUMATISMO DE ORGANO INTRAABDOMINAL NO ESPECIFICADO	71	1034	11	214	60	820
6	K409 HERNIA INGUINAL UNILATERAL O NO ESPECIFICADA, SIN OBSTRUCCION	67	310	19	107	48	203
7	K810 COLECISTITIS AGUDA	67	399	55	338	12	61
8	K800 CALCULO DE LA VESICULA BILIAR CON COLECISTITIS AGUDA	50	190	42	164	8	26
9	K429 HERNIA UMBILICAL SIN OBSTRUCCION NI GANGRENA	46	177	30	109	16	68
10	K566 OTRAS OBSTRUCCIONES INTESTINALES Y LAS NO ESPECIFICADAS	30	324	11	82	19	242
11	K801 CALCULO DE LA VESICULA BILIAR CON OTRA COLECISTITIS	23	137	18	115	5	22
12	K811 COLECISTITIS CRONICA	19	133	16	113	3	20
13	K351 APENDICITIS AGUDA CON ABSCESO PERITONEAL	15	130	10	78	5	52
14	K439 HERNIA VENTRAL SIN OBSTRUCCION NI GANGRENA	15	82	10	66	5	16
15	K828 OTRAS ENFERMEDADES ESPECIFICADAS DE LA VESICULA BILIAR	11	75	10	71	1	4
16	K565 ADHERENCIAS [BRIDAS] INTESTINALES CON OBSTRUCCION	9	109	5	41	4	68
17	K420 HERNIA UMBILICAL CON OBSTRUCCION, SIN GANGRENA	8	32	6	19	2	13
18	T814 INFECCION CONSECUTIVA A PROCEDIMIENTO, NO CLASIFICADA EN OTRAS	8	45	4	20	4	25
19	K469 HERNIA ABDOMINAL NO ESPECIFICADA, SIN OBSTRUCCION NI GANGRENA	7	66	4	16	3	50
20	K603 FISTULA ANAL	6	18			6	18
<i>Otros Diagnósticos de Egreso</i>		<i>196</i>	<i>2080</i>	<i>94</i>	<i>984</i>	<i>102</i>	<i>1096</i>
CIRUGIA PEDIATRICA		40	271	17	99	23	172
1	K359 APENDICITIS AGUDA, NO ESPECIFICADA	8	39	1	4	7	35
2	K566 OTRAS OBSTRUCCIONES INTESTINALES Y LAS NO ESPECIFICADAS	4	44	3	34	1	10
3	Q439 MALFORMACION CONGENITA DEL INTESTINO, NO ESPECIFICADA	3	17	2	16	1	1
4	Q423 AUSENCIA, ATRESIA Y ESTENOSIS CONGENITA DEL ANO, SIN FISTULA	3	19	2	14	1	5
5	K351 APENDICITIS AGUDA CON ABSCESO PERITONEAL	3	17	2	13	1	4
6	K561 INVAGINACION	2	4	1	2	1	2
7	K409 HERNIA INGUINAL UNILATERAL O NO ESPECIFICADA, SIN OBSTRUCCION	2	2	2	2		
8	K439 HERNIA VENTRAL SIN OBSTRUCCION NI GANGRENA	1	1			1	1
9	K659 PERITONITIS, NO ESPECIFICADA	1	3			1	3
10	K632 FISTULA DEL INTESTINO	1	21			1	21
11	K350 APENDICITIS AGUDA CON PERITONITIS GENERALIZADA	1	5			1	5
12	K802 CALCULO DE LA VESICULA BILIAR SIN COLECISTITIS	1	3	1	3		
13	Q400 ESTENOSIS HIPERTROFICA CONGENITA DEL PILORO	1	6			1	6
14	Q430 DIVERTICULO DE MECKEL	1	10			1	10
15	Q434 DUPLICACION DEL INTESTINO	1	25			1	25
16	K429 HERNIA UMBILICAL SIN OBSTRUCCION NI GANGRENA	1	1	1	1		
17	T810 HEMORRAGIA Y HEMATOMA QUE COMPLICAN UN PROCEDIMIENTO	1	4			1	4
<i>Otros Diagnósticos de Egreso</i>		<i>5</i>	<i>50</i>	<i>2</i>	<i>10</i>	<i>3</i>	<i>40</i>
NEUROCIRUGIA		245	6673	82	2348	163	4325
1	S069 TRAUMATISMO INTRACRANEAL, NO ESPECIFICADO	97	1990	24	460	73	1530
2	I620 HEMORRAGIA SUBDURAL (AGUDA) (NO TRAUMATICA)	13	159	6	81	7	78
3	T902 SECUELAS DE FRACTURA DEL CRANEO Y DE HUESOS FACIALES	11	161	2	40	9	121
4	M512 OTROS DESPLAZAMIENTOS ESPECIFICADOS DE DISCO INTERVERTEBRAL	9	120	6	78	3	42
5	I629 HEMORRAGIA INTRACRANEAL (NO TRAUMATICA), NO ESPECIFICADA	8	95	3	19	5	76
6	D432 TUMOR DE COMPORTAMIENTO INCIERTO O DESCONOCIDO DEL ENCEFALO	7	332	1	18	6	314
7	S065 HEMORRAGIA SUBDURAL TRAUMATICA	7	145	2	43	5	102
8	G919 HIDROCEFALO, NO ESPECIFICADO	6	113	2	62	4	51
9	T093 TRAUMATISMO DE LA MEDULA ESPINAL, NIVEL NO ESPECIFICADO	6	367	1	64	5	303
10	I609 HEMORRAGIA SUBARACNOIDEA, NO ESPECIFICADA	6	236	5	210	1	26
11	I671 ANEURISMA CEREBRAL, SIN RUPTURA	6	357	2	125	4	232
12	T908 SECUELAS DE OTROS TRAUMATISMOS ESPECIFICADOS DE LA CABEZA	5	88	1	5	4	83
13	S320 FRACTURA DE VERTEBRA LUMBAR	5	306	1	81	4	225
14	B690 CISTICERCOSIS DEL SISTEMA NERVIOSO CENTRAL	4	103	1	16	3	87
15	G930 QUISTE CEREBRAL	3	122	3	122		
16	G060 ABSCESO Y GRANULOMA INTRACRANEAL	3	223	1	68	2	155
17	G918 OTROS TIPOS DE HIDROCEFALO	3	154	2	141	1	13
18	T909 SECUELAS DE TRAUMATISMO NO ESPECIFICADO DE LA CABEZA	2	11			2	11
19	Q282 MALFORMACION ARTERIOVENOSA DE LOS VASOS CEREBRALES	2	125	1	103	1	22
20	C719 TUMOR MALIGNO DEL ENCEFALO, PARTE NO ESPECIFICADA	2	37			2	37
<i>Otros Diagnósticos de Egreso</i>		<i>40</i>	<i>1429</i>	<i>18</i>	<i>612</i>	<i>22</i>	<i>817</i>

**PRINCIPALES CAUSAS DE EGRESO HOSPITALARIO SEGÚN GÉNERO Y TIEMPO DE PERMANENCIA
AÑO 2014**

Servicio de Egresos / Descripción Diagnóstica		Total		Género			
				Femenino		Masculino	
		Egresos	Estancias	Egresos	Estancia	Egresos	Estancia
OTORRINOLARINGOLOGÍA		33	101	18	42	15	59
1	H652 OTITIS MEDIA CRONICA SEROSA	5	20	5	20		
2	J039 AMIGDALITIS AGUDA, NO ESPECIFICADA	3	3	3	3		
3	J350 AMIGDALITIS CRONICA	3	4	2	3	1	1
4	D380 TUMOR DE COMPORTAMIENTO INCIERTO O DESCONOCIDO DE LAR	3	3			3	3
5	S022 FRACTURA DE LOS HUESOS DE LA NARIZ	2	8	1	1	1	7
6	H605 OTITIS EXTERNA AGUDA, NO INFECCIOSA	2	2	2	2		
7	J339 POLIPO NASAL, NO ESPECIFICADO	2	4	1	2	1	2
8	J353 HIPERTROFIA DE LAS AMIGDALAS CON HIPERTROFIA DE LAS ADENO	2	2			2	2
9	H650 OTITIS MEDIA AGUDA SEROSA	1	4			1	4
10	H608 OTRAS OTITIS EXTERNAS	1	4			1	4
11	J330 POLIPO DE LA CAVIDAD NASAL	1	2	1	2		
12	D104 TUMOR BENIGNO DE LA AMIGDALA	1	2			1	2
13	J342 DESVIACION DEL TABIQUE NASAL	1	1	1	1		
14	D487 TUMOR DE COMPORTAMIENTO INCIERTO O DESCONOCIDO DE OTF	1	10			1	10
15	J33 POLIPO NASAL	1	18			1	18
16	H653 OTITIS MEDIA CRONICA MUCOIDE	1	2	1	2		
17	T818 OTRAS COMPLICACIONES DE PROCEDIMIENTOS, NO CLASIFICADAS	1	4			1	4
18	H659 OTITIS MEDIA NO SUPURATIVA, SIN OTRA ESPECIFICACION	1	6	1	6		
19	H82X SINDROMES VERTIGINOSOS EN ENFERMEDADES CLASIFICADAS EN C	1	2			1	2
TRAUMATOLOGÍA/ORTOPEDIA		299	4752	98	1828	201	2924
1	S520 FRACTURA DE LA EPIFISIS SUPERIOR DEL CUBITO	36	136	10	40	26	96
2	S822 FRACTURA DE LA DIAFISIS DE LA TIBIA	32	502	6	41	26	461
3	S720 FRACTURA DEL CUELLO DE FEMUR	32	968	20	685	12	283
4	S828 FRACTURA DE OTRAS PARTES DE LA PIERNA	29	316	11	108	18	208
5	S729 FRACTURA DEL FEMUR, PARTE NO ESPECIFICADA	27	768	8	173	19	595
6	S423 FRACTURA DE LA DIAFISIS DEL HUMERO	15	240	5	52	10	188
7	M842 CONSOLIDACION RETARDADA DE FRACTURA	11	145	4	86	7	59
8	S820 FRACTURA DE LA ROTULA	6	68			6	68
9	S699 TRAUMATISMO NO ESPECIFICADO DE LA MUNECA Y DE LA MANO	4	30	1	4	3	26
10	M233 OTROS TRASTORNOS DE LOS MENISCOS	4	19	2	6	2	13
11	S728 FRACTURAS DE OTRAS PARTES DEL FEMUR	4	101	3	82	1	19
12	S429 FRACTURA DEL HOMBRO Y DEL BRAZO, PARTE NO ESPECIFICADA	4	25			4	25
13	S528 FRACTURA DE OTRAS PARTES DEL ANTEBRAZO	4	38			4	38
14	S430 LUXACION DE LA ARTICULACION DEL HOMBRO	3	21			3	21
15	S860 TRAUMATISMO DEL TENDON DE AQUILES	3	30			3	30
16	M169 COXARTROSIS, NO ESPECIFICADA	3	65	1	31	2	34
17	S920 FRACTURA DEL CALCANEO	3	43			3	43
18	S522 FRACTURA DE LA DIAFISIS DEL CUBITO	3	49			3	49
19	M238 OTROS TRASTORNOS INTERNOS DE LA RODILLA	3	22			3	22
20	S531 LUXACION DEL CODO, NO ESPECIFICADA	3	16	1	13	2	3
<i>Otros diagnósticos de egreso</i>		<i>70</i>	<i>1150</i>	<i>26</i>	<i>507</i>	<i>44</i>	<i>643</i>
UROLOGIA		186	1551	30	286	156	1265
1	N40X HIPERPLASIA DE LA PROSTATAS	111	864			111	864
2	C61X TUMOR MALIGNO DE LA PROSTATAS	10	71			10	71
3	N200 CALCULO DEL RINON	7	74	5	31	2	43
4	N201 CALCULO DEL URETER	5	40	2	15	3	25
5	S370 TRAUMATISMO DEL RINON	4	29			4	29
6	C64X TUMOR MALIGNO DEL RINON, EXCEPTO DE LA PELVIS RENAL	4	61	2	16	2	45
7	N136 PIONEFROSIS	3	55	3	55		
8	D410 TUMOR DE COMPORTAMIENTO INCIERTO O DESCONOCIDO DEL RIN	3	15	2	11	1	4
9	N390 INFECCION DE VIAS URINARIAS, SITIO NO ESPECIFICADO	3	13	1	2	2	11
10	N359 ESTRECHEZ URETRAL, NO ESPECIFICADA	3	14			3	14
11	N02 HEMATURIA RECURRENTE Y PERSISTENTE	2	10	1	3	1	7
12	N210 CALCULO EN LA VEJIGA	2	28			2	28
13	N820 FISTULA VESICOVAGINAL	2	12	2	12		
14	N20 CALCULO DEL RINON Y DEL URETER	2	11	1	6	1	5
15	N211 CALCULO EN LA URETRA	2	11	2	11		
16	N450 ORQUITIS, EPIDIDIMITIS Y ORQUIEPIDIDIMITIS CON ABSCESO	2	14			2	14
17	T814 INFECCION CONSECUTIVA A PROCEDIMIENTO, NO CLASIFICADA EN	1	4			1	4
18	S369 TRAUMATISMO DE ORGANO INTRAABDOMINAL NO ESPECIFICADO	1	15			1	15
19	N219 CALCULO DE LAS VIAS URINARIAS INFERIORES, NO ESPECIFICADO	1	8	1	8		
20	N329 TRASTORNO DE LA VEJIGA, NO ESPECIFICADO	1	16			1	16
<i>Otros diagnósticos de egreso</i>		<i>17</i>	<i>186</i>	<i>8</i>	<i>116</i>	<i>9</i>	<i>70</i>

**PRINCIPALES CAUSAS DE EGRESO HOSPITALARIO SEGÚN GÉNERO Y TIEMPO DE PERMANENCIA
AÑO 2014**

Servicio de Egresos / Descripción Diagnóstica		Total		Género			
				Femenino		Masculino	
		Egresos	Estancias	Egresos	Estancia	Egresos	Estancia
OTRAS CIRUGIAS		288	4149	107	1301	181	2848
1	I839 VENAS VARICOSAS DE LOS MIEMBROS INFERIORES SIN ULCERA NI IN	25	110	19	75	6	35
2	S026 FRACTURA DEL MAXILAR INFERIOR	25	372	2	28	23	344
3	S024 FRACTURA DEL MALAR Y DEL HUESO MAXILAR SUPERIOR	24	363	3	18	21	345
4	S279 TRAUMATISMO DE ORGANO INTRATORACICO, NO ESPECIFICADO	18	165			18	165
5	D487 TUMOR DE COMPORTAMIENTO INCIERTO O DESCONOCIDO DE OT	12	210	8	123	4	87
6	D370 TUMOR DE COMPORTAMIENTO INCIERTO O DESCONOCIDO DEL LA	9	60	4	26	5	34
7	S299 TRAUMATISMO DEL TORAX, NO ESPECIFICADO	8	115			8	115
8	T145 TRAUMATISMO DE VASO(S) SANGUINEO(S) DE REGION NO ESPECIFI	6	93			6	93
9	S022 FRACTURA DE LOS HUESOS DE LA NARIZ	6	110	3	30	3	80
10	B671 INFECCION DEL PULMON DEBIDA A ECHINOCOCCUS GRANULOSUS	5	182	3	153	2	29
11	D480 TUMOR DE COMPORTAMIENTO INCIERTO O DESCONOCIDO DEL HU	5	49	4	47	1	2
12	S297 TRAUMATISMOS MULTIPLES DEL TORAX	4	77			4	77
13	S119 HERIDA DE CUELLO, PARTE NO ESPECIFICADA	3	28	1	4	2	24
14	S028 FRACTURA DE OTROS HUESOS DEL CRANEO Y DE LA CARA	3	31			3	31
15	B679 EQUINOCOCOSIS, OTRA Y LA NO ESPECIFICADA	3	69	1	11	2	58
16	I770 FISTULA ARTERIOVENOSA, ADQUIRIDA	3	30			3	30
17	S098 OTROS TRAUMATISMOS DE LA CABEZA, ESPECIFICADOS	3	49	1	37	2	12
18	K076 TRASTORNOS DE LA ARTICULACION TEMPOROMAXILAR	3	23	3	23		
19	S021 FRACTURA DE LA BASE DEL CRANEO	3	51	1	26	2	25
20	E041 NODULO TIROIDEO SOLITARIO NO TOXICO	3	18	3	18		
<i>Otros Diagnósticos de Egreso</i>		117	1944	51	682	66	1262
MEDICINA GENERAL		1429	16927	850	9543	579	7384
1	K85X PANCREATITIS AGUDA	172	1658	133	1190	39	468
2	L031 CELULITIS DE OTRAS PARTES DE LOS MIEMBROS	82	736	43	417	39	319
3	N10X NEFRITIS TUBULOINTERSTICIAL AGUDA	60	472	53	402	7	70
4	E117 DIABETES MELLITUS NO INSULINODEPENDIENTE, CON COMPLICACI	52	663	32	399	20	264
5	B24X ENFERMEDAD POR VIRUS DE LA INMUNODEFICIENCIA HUMANA [VI	46	762	19	226	27	536
6	I639 INFARTO CEREBRAL, NO ESPECIFICADO	44	349	21	148	23	201
7	N390 INFECCION DE VIAS URINARIAS, SITIO NO ESPECIFICADO	42	393	30	252	12	141
8	I500 INSUFICIENCIA CARDIACA CONGESTIVA	41	411	23	252	18	159
9	I678 OTRAS ENFERMEDADES CEREBROVASCULARES ESPECIFICADAS	41	456	17	144	24	312
10	N189 INSUFICIENCIA RENAL CRONICA, NO ESPECIFICADA	34	377	16	183	18	194
11	E115 DIABETES MELLITUS NO INSULINODEPENDIENTE, CON COMPLICACI	31	667	13	340	18	327
12	K746 OTRAS CIRROSIS DEL HIGADO Y LAS NO ESPECIFICADAS	31	416	17	215	14	201
13	J849 ENFERMEDAD PULMONAR INTERSTICIAL, NO ESPECIFICADA	30	334	22	231	8	103
14	I629 HEMORRAGIA INTRACRANEAL (NO TRAUMATICA), NO ESPECIFICADA	28	185	7	49	21	136
15	E118 DIABETES MELLITUS NO INSULINODEPENDIENTE, CON COMPLICACI	23	284	14	166	9	118
16	I694 SECUELAS DE ENFERMEDAD CEREBROVASCULAR, NO ESPECIFICADA	20	359	11	200	9	159
17	E119 SIN MENCION DE COMPLICACION	20	173	17	137	3	36
18	J189 NEUMONIA, NO ESPECIFICADA	20	243	15	194	5	49
19	A419 SEPTICEMIA, NO ESPECIFICADA	17	142	13	76	4	66
20	K802 CALCULO DE LA VESICULA BILIAR SIN COLECISTITIS	15	122	12	96	3	26
<i>Otros Diagnósticos de Egreso</i>		580	7725	322	4226	258	3499
NEUMOLOGIA		133	1764	31	355	102	1409
1	A153 TUBERCULOSIS DEL PULMON, CONFIRMADA POR MEDIOS NO ESPE	71	924	14	121	57	803
2	A199 TUBERCULOSIS MILIAR, SIN OTRA ESPECIFICACION	22	318	6	81	16	237
3	A150 TUBERCULOSIS DEL PULMON, CONFIRMADA POR HALLAZGO MICRO	13	169	3	53	10	116
4	A156 PLEURESIA TUBERCULOSA, CONFIRMADA BACTERIOLOGICA E HISTO	5	88	3	57	2	31
5	A151 TUBERCULOSIS DEL PULMON, CONFIRMADA UNICAMENTE POR CU	4	27	2	8	2	19
6	A191 TUBERCULOSIS MILIAR AGUDA DE SITIOS MULTIPLES	2	28	1	14	1	14
7	A19 TUBERCULOSIS MILIAR	2	15			2	15
8	A15 TUBERCULOSIS RESPIRATORIA, CONFIRMADA BACTERIOLOGICA E HIS	1	14	1	14		
9	A157 TUBERCULOSIS RESPIRATORIA PRIMARIA, CONFIRMADA BACTERIOL	1	6			1	6
10	A152 TUBERCULOSIS DEL PULMON, CONFIRMADA HISTOLOGICAMENTE	1	13			1	13
11	J93 NEUMOTORAX	1	10			1	10
12	J189 NEUMONIA, NO ESPECIFICADA	1	10			1	10
13	B583 TOXOPLASMOSIS PULMONAR	1	24			1	24
14	A165 PLEURESIA TUBERCULOSA, SIN MENCION DE CONFIRMACION BACT	1	3			1	3
15	J869 PIOTORAX SIN FISTULA	1	18			1	18
16	A170 MENINGITIS TUBERCULOSA	1	7	1	7		
17	J981 COLAPSO PULMONAR	1	9			1	9
18	A178 OTRAS TUBERCULOSIS DEL SISTEMA NERVIOSO	1	18			1	18
19	A160 TUBERCULOSIS DEL PULMON, CON EXAMEN BACTERIOLOGICO E HIS	1	21			1	21
20	A179 TUBERCULOSIS DEL SISTEMA NERVIOSO, NO ESPECIFICADA	1	14			1	14
21	A183 TUBERCULOSIS DE LOS INTESITINOS, EL PERITONEO Y LOS GANGLIOS	1	28			1	28

**PRINCIPALES CAUSAS DE EGRESO HOSPITALARIO SEGÚN GÉNERO Y TIEMPO DE PERMANENCIA
AÑO 2014**

Servicio de Egresos / Descripción Diagnóstica		Total		Género			
				Femenino		Masculino	
		Egresos	Estancias	Egresos	Estancia	Egresos	Estancia
ONCOLOGIA		385	4130	238	2311	147	1819
1	C50 TUMOR MALIGNO DE LA MAMA	41	253	40	249	1	4
2	C83 LINFOMA NO HODGKIN DIFUSO	30	369	9	92	21	277
3	C16 TUMOR MALIGNO DEL ESTOMAGO	28	509	13	309	15	200
4	C169 TUMOR MALIGNO DEL ESTOMAGO, PARTE NO ESPECIFICADA	18	233	6	96	12	137
5	C56X TUMOR MALIGNO DEL OVARIO	15	128	15	128		
6	C23X TUMOR MALIGNO DE LA VESICULA BILIAR	11	132	10	115	1	17
7	C189 TUMOR MALIGNO DEL COLON, PARTE NO ESPECIFICADA	10	116	4	40	6	76
8	C34 TUMOR MALIGNO DE LOS BRONQUIOS Y DEL PULMON	10	79	5	34	5	45
9	C20X TUMOR MALIGNO DEL RECTO	9	90	3	37	6	53
10	C61X TUMOR MALIGNO DE LA PROSTATA	9	124			9	124
11	C18 TUMOR MALIGNO DEL COLON	8	98	3	38	5	60
12	C53 TUMOR MALIGNO DEL CUELLO DEL UTERO	7	51	7	51		
13	C839 LINFOMA NO FOLICULAR (DIFUSO), SIN OTRA ESPECIFICACIÓN	6	86	5	78	1	8
14	C241 TUMOR MALIGNO DE LA AMPOLLA DE VATER	6	167	4	106	2	61
15	N871 DISPLASIA CERVICAL MODERADA	6	20	6	20		
16	C539 TUMOR MALIGNO DEL CUELLO DEL UTERO SIN OTRA ESPECIFICACION	5	24	5	24		
17	C62 TUMOR MALIGNO DEL TESTICULO	5	30	1	1	4	29
18	C249 TUMOR MALIGNO DE LAS VIAS BILIARES, PARTE NO ESPECIFICADA	5	24	2	13	3	11
19	C541 TUMOR MALIGNO DEL ENDOMETRIO	5	74	5	74		
20	C80X TUMOR MALIGNO DE SITIOS NO ESPECIFICADOS	4	44	1	9	3	35
<i>Otros Diagnósticos de Egreso</i>		<i>147</i>	<i>1479</i>	<i>94</i>	<i>797</i>	<i>53</i>	<i>682</i>
GINECOLOGIA		1277	5319	1277	5319		
1	O030 ABORTO ESPONTANEO, INCOMPLETO, COMPLICADO CON INFECCION	296	957	296	957		
2	O234 INFECCION NO ESPECIFICADA DE LAS VIAS URINARIAS EN EL EMBARAZO	99	432	99	432		
3	O009 EMBARAZO ECTOPICO, NO ESPECIFICADO	78	302	78	302		
4	O031 ABORTO ESPONTANEO, INCOMPLETO, COMPLICADO POR HEMORRAGIA	76	247	76	247		
5	N832 OTROS QUISTES OVARICOS Y LOS NO ESPECIFICADOS	61	218	61	218		
6	O034 ABORTO ESPONTANEO, INCOMPLETO, SIN COMPLICACION	44	165	44	165		
7	O996 ENFERMEDADES DEL SISTEMA DIGESTIVO QUE COMPLICAN EL EMBARAZO	39	220	39	220		
8	O230 INFECCION DEL RINON EN EL EMBARAZO	34	134	34	134		
9	D259 LEIOMIOMA DEL UTERO, SIN OTRA ESPECIFICACION	32	221	32	221		
10	D390 TUMOR DE COMPORTAMIENTO INCIERTO O DESCONOCIDO DEL UTERO	24	179	24	179		
11	O995 ENFERMEDADES DEL SISTEMA RESPIRATORIO QUE COMPLICAN EL EMBARAZO	21	114	21	114		
12	O009 EMBARAZO ECTOPICO NO ESPECIFICADO	19	66	19	66		
13	N819 PROLAPSO GENITAL FEMENINO, NO ESPECIFICADO	19	65	19	65		
14	O211 HIPEREMESIS GRAVIDICA CON TRASTORNOS METABOLICOS	18	83	18	83		
15	O019 MOLA HIDATIFORME, NO ESPECIFICADA	14	49	14	49		
16	O364 ATENCION MATERNA POR MUERTE INTRAUTERINA	14	46	14	46		
17	O441 PLACENTA PREVIA CON HEMORRAGIA	13	59	13	59		
18	N814 PROLAPSO UTEROVAGINAL, SIN OTRA ESPECIFICACION	13	66	13	66		
19	O200 AMENAZA DE ABORTO	13	57	13	57		
20	N739 ENFERMEDAD INFLAMATORIA PELVICA FEMENINA, NO ESPECIFICADA	13	47	13	47		
<i>Otros Diagnósticos de Egreso</i>		<i>337</i>	<i>1592</i>	<i>337</i>	<i>1592</i>		
OBSTETRICIA		7912	22188	7912	22188		
1	O809 PARTO UNICO ESPONTANEO SIN OTRA ESPECIFICACION	4007	6859	4007	6859		
2	O829 PARTO POR CESAREA, SIN OTRA ESPECIFICACION	3521	13848	3521	13848		
3	O234 INFECCION NO ESPECIFICADA DE LAS VIAS URINARIAS EN EL EMBARAZO	32	125	32	125		
4	O85X SEPSIS PUERPERAL (ENDOMETRITIS POS PARTO)	32	135	32	135		
5	O730 RETENCION DE LA PLACENTA SIN HEMORRAGIA	31	58	31	58		
6	O141 PRE- ECLAMPSIA SEVERA	22	115	22	115		
7	O731 RETENCION DE FRAGMENTOS DE LA PLACENTA O DE LAS MEMBRANAS	21	45	21	45		
8	O996 ENFERMEDADES DEL SISTEMA DIGESTIVO QUE COMPLICAN EL EMBARAZO	17	77	17	77		
9	O140 PRE- ECLAMPSIA MODERADA	16	47	16	47		
10	O030 ABORTO ESPONTANEO, INCOMPLETO, COMPLICADO CON INFECCION	15	37	15	37		
11	O470 FALSO TRABAJO DE PARTO ANTES DE LAS 37 SEMANAS COMPLETAS	15	49	15	49		
12	O441 PLACENTA PREVIA CON HEMORRAGIA	11	51	11	51		
13	O623 TRABAJO DE PARTO PRECIPITADO	11	16	11	16		
14	O995 ENFERMEDADES DEL SISTEMA RESPIRATORIO QUE COMPLICAN EL EMBARAZO	10	56	10	56		
15	O860 INFECCION DE HERIDA QUIRURGICA OBSTETRICA	9	57	9	57		
16	O993 TRASTORNOS MENTALES Y ENFERMEDADES DEL SISTEMA NERVIOSO	7	53	7	53		
17	O300 EMBARAZO DOBLE	6	39	6	39		
18	O990 ANEMIA QUE COMPLICA EL EMBARAZO, EL PARTO Y EL PUERPERIO	6	16	6	16		
19	O908 OTRAS COMPLICACIONES PUERPERALES, NO CLASIFICADAS EN OTRAS	6	15	6	15		
20	O244 DIABETES MELLITUS QUE SE ORIGINA CON EL EMBARAZO	6	50	6	50		
<i>Otros Diagnósticos de Egreso</i>		<i>111</i>	<i>440</i>	<i>111</i>	<i>440</i>		

**PRINCIPALES CAUSAS DE EGRESO HOSPITALARIO SEGÚN GÉNERO Y TIEMPO DE PERMANENCIA
 AÑO 2014**

Servicio de Egresos / Descripción Diagnóstica		Total		Género			
				Femenino		Masculino	
		Egresos	Estancias	Egresos	Estancia	Egresos	Estancia
PEDIATRIA GENERAL		1635	9181	801	4606	834	4575
1	J129 NEUMONIA VIRAL, NO ESPECIFICADA	326	1519	154	743	172	776
2	A09X DIARREA Y GASTROENTERITIS DE PRESUNTO ORIGEN INFECCIOSO	94	324	35	124	59	200
3	J219 BRONQUIOLITIS AGUDA, NO ESPECIFICADA	67	312	25	102	42	210
4	N390 INFECCION DE VIAS URINARIAS, SITIO NO ESPECIFICADO	63	355	46	251	17	104
5	J459 ASMA NO ESPECIFICADO. ASMA DE APARICION TARDIA. BRONQUITIS	55	168	26	82	29	86
6	J46X ESTADO ASMATICO	55	178	21	64	34	114
7	J448 OTRAS ENFERMEDADES PULMONARES OBSTRUCTIVAS CRONICAS ES	55	204	24	98	31	106
8	L031 CELULITIS DE OTRAS PARTES DE LOS MIEMBROS	42	189	22	111	20	78
9	J159 NEUMONIA BACTERIANA, NO ESPECIFICADA	33	266	23	176	10	90
10	J21 BRONQUIOLITIS AGUDA	32	133	13	42	19	91
11	J450 ASMA PREDOMINANTEMENTE ALERGICA. BRONQUITIS ALERGICA	24	87	14	60	10	27
12	G409 EPILEPSIA, TIPO NO ESPECIFICADO	22	123	11	64	11	59
13	J45 ASMA	21	115	10	51	11	64
14	A080 ENTERITIS DEBIDA A ROTAVIRUS	19	71	9	44	10	27
15	R568 OTRAS CONVULSIONES Y LAS NO ESPECIFICADAS	19	92	10	40	9	52
16	L032 CELULITIS DE LA CARA	18	63	8	35	10	28
17	B018 VARICELA CON OTRAS COMPLICACIONES	16	83	9	45	7	38
18	S069 TRAUMATISMO INTRACRANEAL, NO ESPECIFICADO	16	173	7	51	9	122
19	L50 URTICARIA	13	48	5	17	8	31
20	G40 EPILEPSIA	12	83	7	49	5	34
<i>Otros diagnósticos de egreso</i>		<i>633</i>	<i>4595</i>	<i>322</i>	<i>2357</i>	<i>311</i>	<i>2238</i>
NEONATOLOGIA		2319	19723	1013	8715	1306	11008
1	P239 NEUMONIA CONGENITA, ORGANISMO NO ESPECIFICADO	474	3054	208	1298	266	1756
2	P369 SEPSIS BACTERIANA DEL RECIEN NACIDO, NO ESPECIFICADA	366	4716	162	2120	204	2596
3	P249 SINDROME DE ASPIRACION NEONATAL, SIN OTRA ESPECIFICACION	190	1482	78	591	112	891
4	J180 BRONCONEUMONIA, NO ESPECIFICADA	175	1662	67	640	108	1022
5	P240 ASPIRACION NEONATAL DE MECONIO	136	929	54	342	82	587
6	P228 OTRAS DIFICULTADES RESPIRATORIAS DEL RECIEN NACIDO	109	760	44	293	65	467
7	P599 ICTERICIA NEONATAL, NO ESPECIFICADA	102	357	52	194	50	163
8	P051 PEQUENO PARA LA EDAD GESTACIONAL	77	1151	39	568	38	583
9	P551 INCOMPATIBILIDAD ABO DEL FETO Y DEL RECIEN NACIDO	60	244	32	132	28	112
10	P209 HIPOXIA INTRAUTERINA, NO ESPECIFICADA	58	177	23	67	35	110
11	P080 RECIEN NACIDO EXCEPCIONALMENTE GRANDE	41	189	13	54	28	135
12	P011 FETO Y RECIEN NACIDO AFECTADOS POR RUPTURA PREMATURA DE	40	148	22	79	18	69
13	P034 FETO Y RECIEN NACIDO AFECTADOS POR PARTO POR CESAREA	40	196	20	86	20	110
14	P914 DEPRESION CEREBRAL NEONATAL	35	168	18	80	17	88
15	P001 FETO Y RECIEN NACIDO AFECTADOS POR ENFERMEDADES RENALES	29	212	13	78	16	134
16	P050 BAJO PESO PARA LA EDAD GESTACIONAL	25	194	15	89	10	105
17	P229 DIFICULTAD RESPIRATORIA DEL RECIEN NACIDO, NO ESPECIFICADA	20	177	7	44	13	133
18	Q249 MALFORMACION CONGENITA DEL CORAZON, NO ESPECIFICADA	18	220	8	83	10	137
19	P550 INCOMPATIBILIDAD RH DEL FETO Y DEL RECIEN NACIDO	17	58	12	40	5	18
20	P703 HIPOGLICEMIA NEONATAL YATROGENICA	16	76	3	20	13	56
<i>Otros diagnósticos de egreso</i>		<i>291</i>	<i>3553</i>	<i>123</i>	<i>1817</i>	<i>168</i>	<i>1736</i>
UCI - PEDIATRIA		24	192	12	62	12	130
1	Q249 MALFORMACION CONGENITA DEL CORAZON, NO ESPECIFICADA	3	71	1	9	2	62
2	J189 NEUMONIA, NO ESPECIFICADA	2	7			2	7
3	E872 ACIDOSIS	2	28	2	28		
4	J180 BRONCONEUMONIA, NO ESPECIFICADA	2	2	1	1	1	1
5	A379 TOS FERINA, NO ESPECIFICADA	1	8	1	8		
6	R99X OTRAS CAUSAS MAL DEFINIDAS Y LAS NO ESPECIFICADAS DE MORT	1	3	1	3		
7	D432 TUMOR DE COMPORTAMIENTO INCIERTO O DESCONOCIDO DEL EN	1	6			1	6
8	E888 OTROS TRASTORNOS ESPECIFICADOS DEL METABOLISMO	1	2	1	2		
9	A490 INFECCION ESTAFILOCOCCICA, SIN OTRA ESPECIFICACION	1	1			1	1
10	G042 MENINGOENCEFALITIS Y MENINGOMIELITIS BACTERIANAS, NO CLA	1	2			1	2
11	J869 PIOTORAX SIN FISTULA	1	1	1	1		
12	I500 INSUFICIENCIA CARDIACA CONGESTIVA	1	4	1	4		
13	Q320 TRAQUEOMALACIA CONGENITA	1	29			1	29
14	J159 NEUMONIA BACTERIANA, NO ESPECIFICADA	1	8			1	8
15	T07X TRAUMATISMOS MULTIPLES, NO ESPECIFICADOS	1	1	1	1		
16	A199 TUBERCULOSIS MILIAR, SIN OTRA ESPECIFICACION	1	2			1	2
17	D70X AGRANULOCITOSIS	1	12			1	12
18	B018 VARICELA CON OTRAS COMPLICACIONES	1	2	1	2		
19	J46X ESTADO ASMATICO	1	3	1	3		

**PRINCIPALES CAUSAS DE EGRESO HOSPITALARIO SEGÚN GÉNERO Y TIEMPO DE PERMANENCIA
 SEGÚN GÉNERO Y TIEMPO DE PERMANENCIA. AÑO 2014**

Servicio de Egresos / Descripción Diagnóstica		Total		Género			
				Femenino		Masculino	
		Egresos	Estancias	Egresos	Estancia	Egresos	Estancia
UCI - NEONATOLOGIA		73	833	32	498	41	335
1	P072 INMATURIDAD EXTREMA	15	177	7	121	8	56
2	P220 SINDROME DE DIFICULTAD RESPIRATORIA DEL RECIEN NACIDO	9	35	4	26	5	9
3	Q249 MALFORMACION CONGENITA DEL CORAZON, NO ESPECIFICADA	6	161	3	90	3	71
4	P210 ASFIXIA DEL NACIMIENTO, SEVERA	5	7			5	7
5	Q897 MALFORMACIONES CONGENITAS MULTIPLES, NO CLASIFICADAS EN	5	43	4	30	1	13
6	P073 OTROS RECIEN NACIDOS PRETERMINO	4	17	1	6	3	11
7	P240 ASPIRACION NEONATAL DE MECONIO	4	72	3	71	1	1
8	Q793 GASTROSQUISIS	3	17	1	1	2	16
9	P914 DEPRESION CEREBRAL NEONATAL	3	16			3	16
10	P251 NEUMOTORAX ORIGINADO EN EL PERIODO PERINATAL	2	2	1	1	1	1
11	P269 HEMORRAGIA PULMONAR NO ESPECIFICADA, ORIGINADA EN EL PE	2	2	2	2		
12	P070 PESO EXTREMADAMENTE BAJO AL NACER	2	29	1	1	1	28
13	P271 DISPLASIA BRONCOPULMONAR ORIGINADA EN EL PERIODO PERINA	2	123	2	123		
14	D432 TUMOR DE COMPORTAMIENTO INCIERTO O DESCONOCIDO DEL EN	1	20			1	20
15	P369 SEPSIS BACTERIANA DEL RECIEN NACIDO, NO ESPECIFICADA	1	15	1	15		
16	Q999 ANOMALIA CROMOSOMICA, NO ESPECIFICADA	1	1			1	1
17	D689 DEFECTO DE LA COAGULACION, NO ESPECIFICADO	1	7	1	7		
18	Q790 HERNIA DIAFRAGMATICA CONGENITA	1	12			1	12
19	Q039 HIDROCEFALO CONGENITO, NO ESPECIFICADO	1	23			1	23
20	P368 SEPSIS DEL RECIEN NACIDO DEBIDA A OTRAS BACTERIAS	1	4	1	4		
	<i>Otros diagnósticos de egreso</i>	4	50	0	0	4	50
UCI - ADULTOS		46	699	13	207	33	492
1	S069 TRAUMATISMO INTRACRANEAL, NO ESPECIFICADO	4	125			4	125
2	K85X PANCREATITIS AGUDA	2	51	1	47	1	4
3	K830 COLANGITIS	2	15			2	15
4	E118 DIABETES MELLITUS NO INSULINDEPENDIENTE, CON COMPLICACION	2	21	1	18	1	3
5	M329 LUPUS ERITEMATOSO SISTEMICO, SIN OTRA ESPECIFICACION	2	29	2	29		
6	J189 NEUMONIA, NO ESPECIFICADA	2	5	1	3	1	2
7	K631 PERFORACION DEL INTESTINO (NO TRAUMATICA)	2	17			2	17
8	J841 OTRAS ENFERMEDADES PULMONARES INTERSTICIALES CON FIBROSI	2	45	1	23	1	22
9	K746 OTRAS CIRROSIS DEL HIGADO Y LAS NO ESPECIFICADAS	1	5			1	5
10	S066 HEMORRAGIA SUBARACNOIDEA TRAUMATICA	1	1	1	1		
11	G049 ENCEFALITIS, MIELITIS Y ENCEFALOMIELITIS, NO ESPECIFICADAS	1	10			1	10
12	I50 INSUFICIENCIA CARDIACA	1	13			1	13
13	C839 LINFOMA NO FOLICULAR (DIFUSO), SIN OTRA ESPECIFICACIÓN	1	33	1	33		
14	I609 HEMORRAGIA SUBARACNOIDEA, NO ESPECIFICADA	1	5			1	5
15	C61X TUMOR MALIGNO DE LA PROSTATA	1	4			1	4
16	I629 HEMORRAGIA INTRACRANEAL (NO TRAUMATICA), NO ESPECIFICADA	1	5			1	5
17	R02X GANGRENA, NO CLASIFICADA EN OTRA PARTE	1	31			1	31
18	J100 INFLUENZA CON NEUMONIA, DEBIDA A VIRUS DE LA INFLUENZA IDE	1	36			1	36
19	S369 TRAUMATISMO DE ORGANO INTRAABDOMINAL NO ESPECIFICADO	1	4			1	4
20	C64X TUMOR MALIGNO DEL RINON, EXCEPTO DE LA PELVIS RENAL	1	24			1	24
	<i>Otros diagnósticos de egreso</i>	16	220	5	53	11	167

Fuente: Sistema de Información OEI
 EChA/CAR/dvv/Jorge Q.

4. INTERVENCIONES

QUIRÚRGICAS



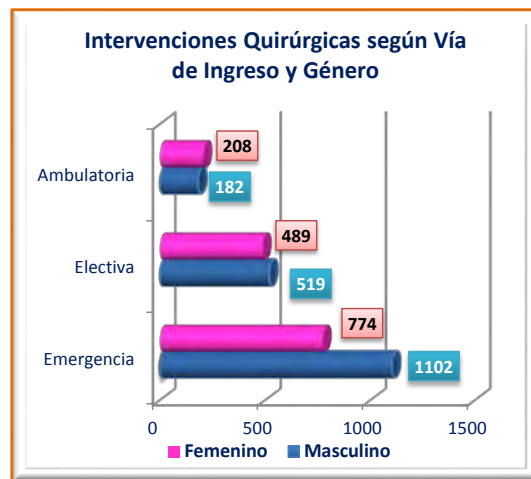
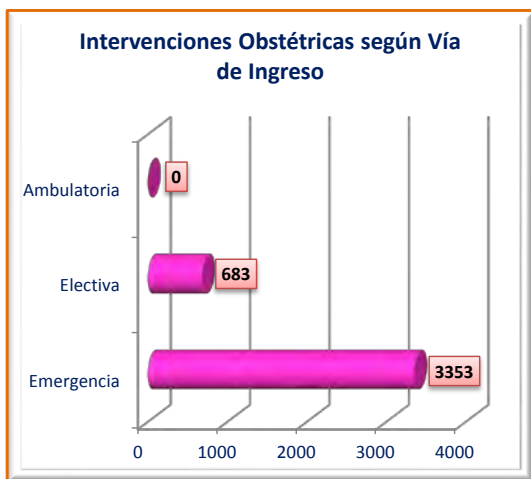
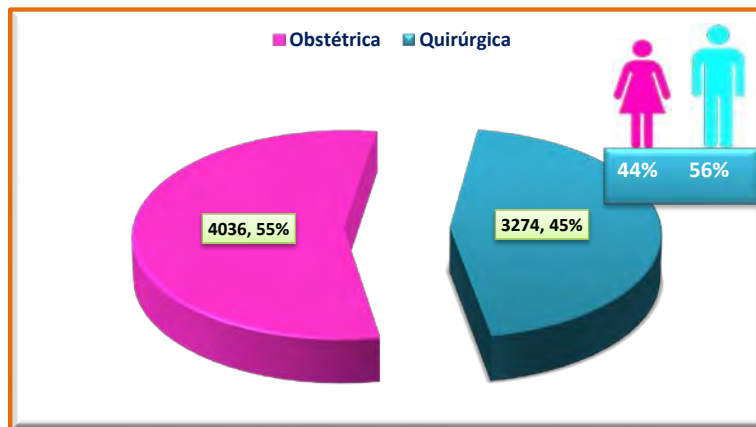
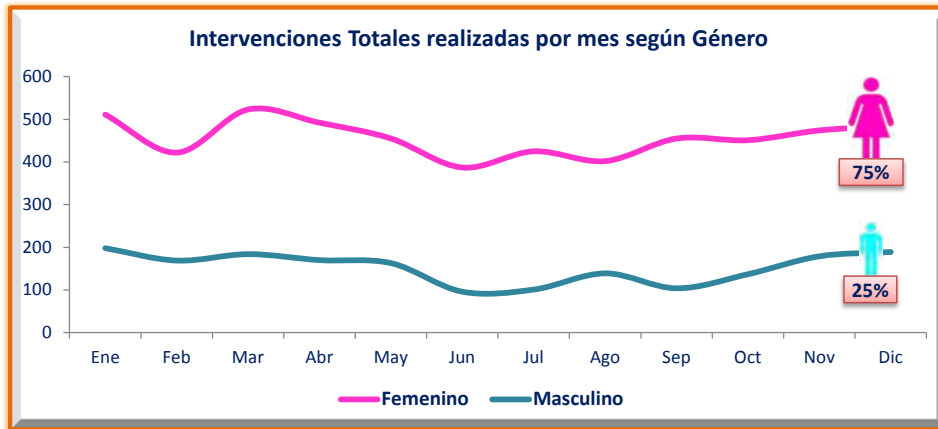
**INTERVENCIONES QUIRÚRGICAS MENSUALES POR SERVICIO OPERATORIO Y GÉNERO
AÑO 2014**

Servicio Operatorio / Género	Total		Año 2014											
	N°	%	Ene	Feb	Mar	Abr	May	Jun	Jul	Ago	Sep	Oct	Nov	Dic
TOTAL (1) y (2)	7310	100%	709	591	707	662	618	483	526	541	559	588	653	673
Femenino	5481	75.0%	511	422	523	492	455	387	425	402	455	451	474	484
Masculino	1829	25.0%	198	169	184	170	163	96	101	139	104	137	179	189
(1) OBSTETRICIA	4036	55.2%	342	287	365	339	344	308	334	321	374	350	321	351
(2) QUIRÚRGICAS	3274	44.8%	367	304	342	323	274	175	192	220	185	238	332	322
Femenino	1445	44.1%	169	135	158	153	111	79	91	81	81	101	153	133
Masculino	1829	55.9%	198	169	184	170	163	96	101	139	104	137	179	189
CIRUGIA 1	858	26.2%	81	73	94	67	58	56	66	67	60	75	74	87
Femenino	422	49.2%	42	33	45	36	28	30	38	29	33	34	33	41
Masculino	436	50.8%	39	40	49	31	30	26	28	38	27	41	41	46
CIRUGIA 2	810	24.7%	81	72	75	75	75	49	51	49	51	61	88	83
Femenino	388	47.9%	50	36	38	44	30	21	26	18	23	25	46	31
Masculino	422	52.1%	31	36	37	31	45	28	25	31	28	36	42	52
TRAUMATOLOGIA	366	11.2%	45	27	30	31	33	19	31	39	19	20	40	32
Femenino	126	34.4%	17	10	9	6	7	9	10	12	6	8	18	14
Masculino	240	65.6%	28	17	21	25	26	10	21	27	13	12	22	18
NEUROCIROLOGIA	230	7.0%	23	23	21	16	19	23	11	18	13	19	27	17
Femenino	66	28.4%	6	6	5	5	6	6	4	2	2	10	10	4
Masculino	164	71.6%	17	17	16	11	13	17	7	16	11	9	17	13
UROLOGIA	202	6.2%	26	24	25	25	17	7	3	9	6	17	20	23
Femenino	29	14.9%	1	4	1	4	1	4	1	4	1	2	2	4
Masculino	173	85.1%	25	20	24	21	16	3	2	5	5	15	18	19
ONCOLOGIA	194	5.9%	25	17	21	23	20	9	14	13	7	10	14	21
Femenino	138	71.1%	19	13	17	15	17	4	7	9	3	8	11	15
Masculino	56	28.9%	6	4	4	8	3	5	7	4	4	2	3	6
CIR. TORAX CARD. VASCULAR	144	4.4%	20	14	14	26	8	1	5	11	8	9	15	13
Femenino	62	43.1%	7	7	8	11	4	1	1	3	3	2	8	7
Masculino	82	56.9%	13	7	6	15	4	4	4	8	5	7	7	6
CIRUGIA CABEZA Y CUELLO	127	3.9%	13	10	20	13	15	5	3	8	7	8	13	12
Femenino	55	43.3%	5	4	11	7	5	1	1	2	1	4	9	6
Masculino	72	56.7%	8	6	9	6	10	4	3	6	6	4	4	6
OFTALMOLOGIA	125	3.8%	20	15	19	18	9		1	1	7	11	17	7
Femenino	66	52.8%	11	6	11	9	5		1		5	5	9	4
Masculino	59	47.2%	9	9	8	9	4			1	2	6	8	3
CIRUGIA PEDIATRICA	120	3.7%	14	16	7	16	11	6	7	4	4	4	17	14
Femenino	49	40.8%	3	9	3	11	5	3	3	1	2	1	4	4
Masculino	71	59.2%	11	7	4	5	6	3	4	3	2	3	13	10
OTORRINOLARINGOLOGIA	55	1.7%	13	10	12	5	2					2	4	7
Femenino	28	50.9%	6	5	8	4	1					1	2	1
Masculino	27	49.1%	7	5	4	1	1					1	2	6
CIRUGIA PLASTICA	33	1.0%	6	3	3	8	4			1	1	1	2	4
Femenino	12	36.4%	2	2	2	1	1			1	1	1	1	1
Masculino	21	63.6%	4	1	1	7	3						2	3
CIRUGIA BUCOMAXILOFAC.	10	0.3%			1		3				2	1	1	2
Femenino	4	40.0%					1				1	1	1	1
Masculino	6	60.0%			1		2				1	1	1	1

INTERVENCIONES QUIRÚRGICAS MENSUALES SEGÚN VÍA DE INGRESO Y GÉNERO

Vía de Ingreso / Género	Total		Año 2014											
	N°	%	Ene	Feb	Mar	Abr	May	Jun	Jul	Ago	Sep	Oct	Nov	Dic
TOTAL	7310	100.0%	709	591	707	662	618	483	525	541	559	588	653	673
Femenino	5482	75.0%	511	422	524	492	455	387	425	402	455	451	474	484
Masculino	1828	25.0%	198	169	183	170	163	96	101	139	104	137	179	189
EMERGENCIA	5229	71.5%	414	387	437	403	460	428	444	443	461	454	439	459
Femenino	4127	78.9%	329	290	346	324	358	346	368	338	387	363	331	347
Masculino	1102	21.1%	85	97	91	79	102	82	76	105	74	91	108	112
ELECTIVA	1691	23.1%	233	151	213	194	138	55	80	89	84	110	169	175
Femenino	1173	69.4%	160	107	148	134	88	41	55	60	61	80	122	117
Masculino	518	30.6%	73	44	65	60	50	14	25	29	23	30	47	58
AMBULATORIA	390	5.3%	62	53	57	65	20		2	9	14	24	45	39
Femenino	182	46.7%	22	25	30	34	9		2	4	7	8	21	20
Masculino	208	53.3%	40	28	27	31	11			5	7	16	24	19

INTERVENCIONES QUIRÚRGICAS Y OBSTÉTRICAS AÑO 2014



**INTERVENCIONES QUIRÚRGICAS POR SERVICIO SEGÚN VÍA DE INGRESO Y TIEMPO OPERATORIO
AÑO 2014**

Servicio Operatorio	Total	VÍA DE INGRESO									Tiempo Operatorio (Expresado en minutos)		
		EMERGENCIA			ELECTIVA			AMBULATORIA			Total	Fem	Masc
		Total	Fem	Masc	Total	Fem	Masc	Total	Fem	Masc			
TOTAL	7310	5229	4127	1102	1691	1172	519	390	182	208	380721	251897	128824
GINECO-OBSTETRICIA	4036	3353	3353		683	683					156263	156263	
CIRUGIA 1	858	731	338	393	127	84	43				49325	23088	26237
CIRUGIA 2	810	670	300	370	139	88	51	1		1	47152	22381	24771
TRAUMATOLOGIA	366	182	54	128	180	70	110	4	2	2	30288	10850	19438
NEUROCIRUGIA	230	146	34	112	84	32	52				29572	8634	20938
UROLOGIA	202	21	5	16	144	12	132	37	12	25	11434	2086	9348
ONCOLOGIA	194	38	21	17	156	117	39				18565	12889	5676
CIR. TORAX Y CARDIOVAS.	144	24	2	22	75	41	34	45	19	26	10624	4135	6489
CIRUGIA CABEZA Y CUELLO	127	10	6	4	74	28	46	43	21	22	7143	3058	4085
OFTALMOLOGIA	125	1		1				124	66	58	5795	2950	2845
CIRUGIA PEDIATRICA	120	50	13	37	10	7	3	60	29	31	6187	2136	4051
OTORRINOLARINGOLOGIA	55	2	1	1	8	6	2	45	21	24	3942	1920	2022
CIRUGIA PLASTICA	33	1		1	7	2	5	25	10	15	3709	1085	2624
CIRUGIA BUCOMAXILO FAC.	10				4	2	2	6	2	4	722	422	300

Fuente: Sistema de Información OEI
EChA/CAR/mrch/Jorge Q.

**INTERVENCIONES QUIRÚRGICAS SEGÚN SERVICIO OPERATORIO Y GRUPO DE EDAD
AÑO 2014**

Servicio Operatorio / Género	Total		Grupo de Edad										
	N°	%	1-28d	1-11m	1-4a	5-11a	12-14a	15-17a	18-19a	20-29a	30-49a	50-59a	>60a
TOTAL (1) y (2)	7310	100.0%	42	25	106	289	149	346	519	2409	2302	352	771
Femenino	5481	75.0%	12	8	40	113	75	277	437	2103	1873	195	348
Masculino	1829	25.0%	30	17	66	176	74	69	82	306	429	157	423
(1) OBSTETRICAS	4036	55.2%	0	0	0	1	27	231	391	1909	1423	27	27
(2) QUIRÚRGICAS	3274	44.8%	42	25	106	288	122	115	128	500	879	325	744
Femenino	1445	44.1%	12	8	40	112	48	46	46	194	450	168	321
Masculino	1829	55.9%	30	17	66	176	74	69	82	306	429	157	423
CIRUGIA 1	858	26.2%			2	90	53	46	41	175	263	65	123
Femenino	422	49.2%			0	42	25	16	14	75	153	39	58
Masculino	436	50.8%			2	48	28	30	27	100	110	26	65
CIRUGIA 2	810	24.7%			0	72	36	37	47	160	262	85	111
Femenino	388	47.9%			0	26	13	20	24	75	139	39	52
Masculino	422	52.1%			0	46	23	17	23	85	123	46	59
TRAUMATOLOGIA	366	11.2%			14	36	12	7	12	49	93	42	101
Femenino	126	34.4%			4	13	3	1	1	9	26	20	49
Masculino	240	65.6%			10	23	9	6	11	40	67	22	52
NEUROCIRUGIA	230	7.0%	13	8	8	9	2	9	11	35	80	16	39
Femenino	66	28.7%	3	2	5	2	1	3	1	6	22	2	19
Masculino	164	71.3%	10	6	3	7	1	6	10	29	58	14	20
UROLOGIA	202	6.2%			7	11	0	3	4	10	25	11	131
Femenino	29	14.4%			0	0	0	1	1	5	11	5	6
Masculino	173	85.6%			7	11	0	2	3	5	14	6	125
ONCOLOGIA	194	5.9%			0	0	1	3	1	5	60	45	79
Femenino	138	71.1%			0	0	1	1	1	5	45	37	48
Masculino	56	28.9%			0	0	0	2	0	0	15	8	31
CIR. TORAX CARD. VASCULAR	144	4.4%			3	5	3	2	3	16	41	28	43
Femenino	62	43.1%			1	1	1	1	0	3	21	10	24
Masculino	82	56.9%			2	4	2	1	3	13	20	18	19
CIRUGIA CABEZA Y CUELLO	127	3.9%		2	21	11	5	3	5	31	25	12	12
Femenino	55	43.3%		2	8	5	1	1	1	9	13	5	10
Masculino	72	56.7%			13	6	4	2	4	22	12	7	2
OFTALMOLOGIA	125	3.8%			6	1	0	0	0	2	7	15	94
Femenino	66	52.8%			4	0	0	0	0	0	5	9	48
Masculino	59	47.2%			2	1	0	0	0	2	2	6	46
CIRUGIA PEDIATRICA	120	3.7%	29	12	39	35	5	0	0	0	0	0	0
Femenino	49	40.8%	9	3	17	18	2	0	0	0	0	0	0
Masculino	71	59.2%	20	9	22	17	3	0	0	0	0	0	0
OTORRINOLARINGOLOGIA	55	1.7%			2	12	4	3	0	7	16	5	6
Femenino	28	50.9%			0	5	1	2	0	4	11	2	3
Masculino	27	49.1%			2	7	3	1	0	3	5	3	3
CIRUGIA PLASTICA	33	1.0%		3	2	5	1	2	3	6	5	1	5
Femenino	12	36.4%		1	0	0	0	0	3	1	3	0	4
Masculino	21	63.6%		2	2	5	1	2	0	5	2	1	1
CIRUGIA BUCOMAXILOFAC.	10	0.3%	0	0	2	1	0	0	1	4	2	0	0
Femenino	4	40.0%	0	0	1	0	0	0	0	2	1	0	0
Masculino	6	60.0%	0	0	1	1	0	0	1	2	1	0	0

Fuente: Sistema de Información OEI
EChA/CAR/mrch/Jorge Q.

**INTERVENCIONES QUIRÚRGICAS SEGÚN VÍA DE INGRESO POR SERVICIO OPERATORIO Y TIEMPO
AÑO 2014**

Vía de Ingreso / Servicio Operatorio	Total			Femenino		Masculino	
	IQx	Tiempo IQx (min)	Promedio Tiempo min	IQx	Tiempo IQx (min)	IQx	Tiempo IQx (min)
TOTAL	7310	380721	52.08	5481	251897	1829	128824
EMERGENCIA	5229	241131	46.11	4127	169828	1102	71483
GINECO-OBSTETRICIA	3353	124531	37.14	3353	124531		
CIRUGIA 1	731	39592	54.16	338	17081	393	22511
CIRUGIA 2	670	38748	57.83	300	16935	370	21813
TRAUMATOLOGIA	182	12877	70.75	54	4050	128	8827
NEUROCIROLOGIA	146	14739	100.95	34	3109	112	11630
CIRUGIA PEDIATRICA	50	3457	69.14	13	895	37	2562
ONCOLOGIA	38	3862	101.63	21	2462	17	1400
CIR. TORAX Y CARDIOVASC.	24	1582	65.92	2	120	22	1462
UROLOGIA	21	1453	69.19	5	495	16	958
CIRUGIA CABEZA Y CUELLO	10	295	29.50	6	140	4	155
OTORRINOLARINGOLOGIA	2	20	10.00	1	10	1	10
OFTALMOLOGIA	1	90	90.00			1	90
CIRUGIA PLASTICA	1	65	65.00			1	65
ELECTIVA	1691	120143	71.05	1172	74390	519	45753
GINECO-OBSTETRICIA	683	31732	46.46	683	31732		
TRAUMATOLOGIA	180	17231	95.73	70	6740	110	10491
ONCOLOGIA	156	14703	94.25	117	10427	39	4276
UROLOGIA	144	8790	61.04	12	1355	132	7435
CIRUGIA 2	139	8359	60.14	88	5446	51	2913
CIRUGIA 1	127	9733	76.64	84	6007	43	3726
NEUROCIROLOGIA	84	14833	176.58	32	5525	52	9308
CIR. TORAX Y CARDIOVASC.	75	6418	85.57	41	3309	34	3109
CIRUGIA CABEZA Y CUELLO	74	5521	74.61	28	2378	46	3143
CIRUGIA PEDIATRICA	10	832	83.20	7	640	3	192
OTORRINOLARINGOLOGIA	8	761	95.13	6	521	2	240
CIRUGIA PLASTICA	7	890	127.14	2	50	5	840
CIRUGIA BUCOMAXILO FAC.	4	340	85.00	2	260	2	80
AMBULATORIA	390	19267	49.40	182	7679	208	11588
OFTALMOLOGIA	124	5705	46.01	66	2950	58	2755
CIRUGIA PEDIATRICA	60	1898	31.63	29	601	31	1297
OTORRINOLARINGOLOGIA	45	3161	70.24	21	1389	24	1772
CIR. TORAX Y CARDIOVASC.	45	2624	58.31	19	706	26	1918
CIRUGIA CABEZA Y CUELLO	43	1327	30.86	21	540	22	787
UROLOGIA	37	1191	32.19	12	236	25	955
CIRUGIA PLASTICA	25	2754	110.16	10	1035	15	1719
TRAUMATOLOGIA	4	180	45.00	2	60	2	120
CIRUGIA BUCO MAXILO FAC.	6	382	63.67	2	162	4	220
CIRUGIA 2	1	45	45.00			1	45

Fuente: Sistema de Información OEI
EChA/CAR/mrch/Jorge Q.

PRINCIPALES DIAGNÓSTICOS MOTIVO DE INGRESO A INTERVENCIÓN QUIRÚRGICA
AÑO 2014

N°	Descripción Diagnóstica	Total		Grupo de Edad										
		N°	%	1-28d	1-11m	1-4a	5-11a	12-14a	15-17a	18-19a	20-29a	30-49a	50-59a	>60a
	TOTAL	7310	100.0%	42	25	106	289	149	346	519	2409	2302	352	771
	FEMENINO	5481	75.0%	12	8	40	113	75	277	437	2103	1873	195	348
	MASCULINO	1829	25.0%	30	17	66	176	74	69	82	306	429	157	423
1	O342 ATENCION MATERNA POR CICATRIZ UTERINA DEBIDA A CIRCUNCISION	827	11.3%			0	1	0	8	36	411	371	0	0
	K359 APENDICITIS AGUDA, NO ESPECIFICADA	543	7.4%			3	80	42	30	47	138	154	27	22
2	Femenino	255	47.0%			0	35	19	12	21	61	75	16	16
	Masculino	288	53.0%			3	45	23	18	26	77	79	11	6
	K350 APENDICITIS AGUDA CON PERITONITIS GENERALIZADA	414	5.7%			8	73	32	31	29	87	99	30	25
3	Femenino	162	39.1%			2	28	10	16	10	42	37	9	8
	Masculino	252	60.9%			6	45	22	15	19	45	62	21	17
4	O689 TRABAJO DE PARTO Y PARTO COMPLICADOS POR SANGRANES	306	4.2%			0	0	4	25	43	148	86	0	0
5	O334 ATENCION MATERNA POR DESPROPORCION FETOPESARIA	306	4.2%			0	0	2	25	45	161	73	0	0
6	O628 OTRAS ANOMALIAS DINAMICAS DEL TRABAJO DE PARTO	242	3.3%			0	0	4	19	30	124	65	0	0
7	O429 RUPTURA PREMATURA DE LAS MEMBRANAS, SIN CIRCUNCISION	235	3.2%			0	0	1	14	33	117	70	0	0
8	O141 PREECLAMPSIA SEVERA	219	3.0%			0	0	2	10	37	85	85	0	0
9	O366 ATENCION MATERNA POR CRECIMIENTO FETAL EXCESIVO	196	2.7%			0	0	1	9	19	109	58	0	0
	R100 ABDOMEN AGUDO	186	2.5%			0	7	11	10	5	40	70	17	26
10	Femenino	111	59.7%			0	2	7	7	5	25	43	7	15
	Masculino	75	40.3%			0	5	4	3	0	15	27	10	11
11	O321 ATENCION MATERNA POR PRESENTACION DE NALC	180	2.5%			0	0	0	11	15	82	72	0	0
12	O410 OLIGOHIDRAMNIOS	134	1.8%			0	0	1	8	16	68	41	0	0
	K802 CALCULO DE LA VESICULA BILIAR SIN COLECISTITIS	132	1.8%			0	0	2	2	3	16	64	21	24
13	Femenino	115	87.1%			0	0	2	1	3	15	60	15	19
	Masculino	17	12.9%			0	0	0	1	0	1	4	6	5
14	N40X HIPERPLASIA DE LA PROSTATA	106	1.5%			0	0	0	0	0	0	0	6	100
15	O16X HIPERTENSION MATERNA, NO ESPECIFICADA	105	1.4%			0	0	0	10	16	53	26	0	0
16	O639 TRABAJO DE PARTO PROLONGADO, NO ESPECIFICADO	102	1.4%			0	0	2	12	10	59	19	0	0
	K409 HERNIA INGUINAL UNILATERAL O NO ESPECIFICADA	100	1.4%			3	15	19	3	1	0	2	12	32
17	Femenino	35	35.0%			2	8	9	1	0	0	2	8	5
	Masculino	65	65.0%			1	7	10	2	1	0	2	10	27
18	O322 ATENCION MATERNA POR POSICION FETAL OBLICUA	97	1.3%			0	0	0	5	4	49	39	0	0
	H259 CATARATA SENIL, NO ESPECIFICADA	83	1.1%			0	0	0	0	0	0	1	9	73
19	Femenino	44	53.0%			0	0	0	0	0	0	1	6	37
	Masculino	39	47.0%			0	0	0	0	0	0	0	3	36
20	O331 ATENCION MATERNA POR DESPROPORCION DEBIDA A CIRCUNCISION	78	1.1%			0	0	2	7	7	53	9	0	0
	S369 TRAUMATISMO DE ORGANOS INTRAABDOMINALES NO ESPECIFICADOS	68	0.9%			0	4	1	4	3	29	23	0	4
21	Femenino	5	7.4%			0	4	0	0	0	0	1	0	0
	Masculino	63	92.6%			0	0	1	4	3	29	22	0	4
22	O008 OTROS EMBARAZOS ECTOPICOS	67	0.9%			0	0	0	2	3	27	35	0	0
23	O689 TRABAJO DE PARTO Y PARTO COMPLICADOS POR SANGRANES	61	0.8%			0	0	0	5	8	30	18	0	0
24	O300 EMBARAZO DOBLE	61	0.8%			0	0	0	1	3	32	24	1	0
25	O030 INCOMPLETO, COMPLICADO CON INFECCION GENITAL	60	0.8%			0	0	0	7	6	27	19	1	0
	S069 TRAUMATISMO INTRACRANEAL, NO ESPECIFICADO	59	0.8%			2	4	0	3	6	14	23	2	5
26	Femenino	6	10.2%			1	1	0	0	0	1	2	0	1
	Masculino	53	89.8%			1	3	0	3	6	13	21	2	4
27	D390 TUMOR DE COMPORTAMIENTO INCIERTO O DESCONOCIDO	51	0.7%			0	0	0	0	0	3	44	4	0
28	N832 OTROS QUISTES OVARIOS Y LOS NO ESPECIFICADOS	50	0.7%			0	0	0	5	1	19	20	3	2
	I839 VENAS VARICOSAS DE LOS MIEMBROS INFERIORES SIN CIRCUNCISION	49	0.7%			0	0	0	0	0	1	15	8	25
29	Femenino	36	73.5%			0	0	0	0	0	1	11	5	19
	Masculino	13	26.5%			0	0	0	0	0	0	4	3	6
	K566 OTRAS OBSTRUCCIONES INTESTINALES Y LAS NO ESPECIFICADAS	44	0.6%			2	0	1	1	0	2	12	6	20
30	Femenino	19	43.2%			0	1	1	0	0	2	5	3	7
	Masculino	25	56.8%			2	0	0	0	0	0	7	3	13
31	N819 PROLAPSO GENITAL FEMENINO, NO ESPECIFICADO	43	0.6%			0	0	0	0	0	0	12	12	19
	R02X GANGRENA, NO CLASIFICADA EN OTRA PARTE	42	0.6%			0	0	0	0	0	1	7	6	28
32	Femenino	12	28.6%			0	0	0	0	0	0	4	2	6
	Masculino	30	71.4%			0	0	0	0	0	1	3	4	22
	S520 FRACTURA DE LA EPIFISIS SUPERIOR DEL CUBITO	39	0.5%			10	19	0	0	0	2	5	1	2
33	Femenino	12	30.8%			2	6	0	0	0	1	1	1	1
	Masculino	27	69.2%			8	13	0	0	0	1	4	0	1
34	O429 RUPTURA PREMATURA DE MEMBRANAS, SIN ESPECIFICACION	39	0.5%			0	0	0	3	6	20	10	0	0
	Otros diagnósticos	1986	27.2%	42	20	68	82	38	79	88	400	620	185	364
	Femenino	1210	60.9%	12	6	27	27	16	55	60	278	434	102	193
	Masculino	776	39.1%	30	14	41	55	22	24	28	122	186	83	171

**PRINCIPALES DIAGNÓSTICOS MOTIVO DE INGRESO A INTERVENCIÓN QUIRÚRGICA SEGÚN TIPO DE PROGRAMACIÓN
 AÑO 2014**

N°	Vía de Ingreso / Descripción Diagnóstica	Total		Grupo de Edad										
		N°	%	1-28d	1-11m	1-4a	5-11a	12-14a	15-17a	18-19a	20-29a	30-49a	50-59a	>60a
	TOTAL	7310	100%	42	25	106	289	149	346	519	2409	2302	352	771
	EMERGENCIA	5229	71.5%	38	13	36	215	126	302	461	1996	1647	150	245
	FEMENINO	4127	78.9%	10	3	10	85	67	248	397	1772	1355	68	112
	MASCULINO	1102	21.1%	28	10	26	130	59	54	64	224	292	82	133
1	K359 APENDICITIS AGUDA, NO ESPECIFICADA	543				3	80	42	30	47	138	154	27	22
	Femenino	255				0	35	19	12	21	61	75	16	16
	Masculino	288				3	45	23	18	26	77	79	11	6
2	O342 ATENCION MATERNA POR CICATRIZ UTERINA DE	536				0	1	0	6	27	277	225	0	0
	K350 APENDICITIS AGUDA CON PERITONITIS GENERAL	414				8	73	32	31	29	87	99	30	25
3	Femenino	162				2	28	10	16	10	42	37	9	8
	Masculino	252				6	45	22	15	19	45	62	21	17
4	O689 TRABAJO DE PARTO Y PARTO COMPLICADOS PO	302				0	0	4	25	42	147	84	0	0
5	O334 ATENCION MATERNA POR DESPROPORCION FET	280				0	0	2	23	43	147	64	0	0
6	O429 RUPTURA PREMATURA DE LAS MEMBRANAS, SIN	268	0	0	0	0	0	1	17	38	135	77	0	0
7	O141 PREECLAMPSIA SEVERA	243	0	0	0	0	0	2	12	39	95	95	0	0
8	O628 OTRAS ANOMALIAS DINAMICAS DEL TRABAJO D	200				0	0	3	14	30	100	53	0	0
	R100 ABDOMEN AGUDO	186				0	7	11	10	5	40	70	17	26
9	Femenino	111				0	2	7	7	5	25	43	7	15
	Masculino	75				0	5	4	3	0	15	27	10	11
10	O366 ATENCION MATERNA POR CRECIMIENTO FETAL E	163				0	0	1	7	15	91	49	0	0
11	O321 ATENCION MATERNA POR PRESENTACION DE NA	139				0	0	0	9	13	61	56	0	0
12	O410 OLIGOHIDRAMNIOS	133				0	0	1	8	16	67	41	0	0
13	O16X HIPERTENSION MATERNA, NO ESPECIFICADA	102				0	0	0	10	15	52	25	0	0
14	O639 TRABAJO DE PARTO PROLONGADO, NO ESPECIFI	101				0	0	2	12	10	58	19	0	0
15	O030 ABORTO ESPONTANEO INCOMPLETO, COMPLICA	82	0	0	0	0	0	1	8	11	35	26	1	0
16	O322 ATENCION MATERNA POR POSICION FETAL OBLI	77				0	0	0	4	4	39	30	0	0
	S369 TRAUMATISMO DE ORGANO INTRAABDOMINAL	68				0	4	1	4	3	29	23	0	4
17	Femenino	5				0	4	0	0	0	0	1	0	0
	Masculino	63				0	0	1	4	3	29	22	0	4
18	O008 OTROS EMBARAZOS ECTOPICOS	66				0	0	0	2	3	26	35	0	0
19	O689 TRABAJO DE PARTO Y PARTO COMPLICADOS PO	59				0	0	0	5	8	30	16	0	0
20	S069 TRAUMATISMO INTRACRANEAL, NO ESPECIFICAD	57				2	4	0	3	5	13	23	2	5
	Femenino	6				1	1	0	0	0	1	2	0	1
	Masculino	51				1	3	0	3	5	12	21	2	4
21	O331 ATENCION MATERNA POR DESPROPORCION DEE	54				0	0	2	5	5	37	5	0	0
22	O300 EMBARAZO DOBLE	47				0	0	0	1	3	26	16	1	0
	K566 OTRAS OBSTRUCCIONES INTESTINALES Y LAS NO	44			2	0	1	1	0	0	2	12	6	20
23	Femenino	19				0	1	1	0	0	2	5	3	7
	Masculino	25			2	0	0	0	0	0	0	7	3	13
	R02X GANGRENA, NO CLASIFICADA EN OTRA PARTE	37				0	0	0	0	0	1	7	6	23
24	Femenino	11				0	0	0	0	0	0	4	2	5
	Masculino	26				0	0	0	0	0	1	3	4	18
	S520 FRACTURA DE LA EPIFISIS SUPERIOR DEL CUBITO	35				10	19	0	0	0	0	4	1	1
25	Femenino	11				2	6	0	0	0	0	1	1	1
	Masculino	24				8	13	0	0	0	0	3	0	0
26	O469 HEMORRAGIA ANTEPARTO, NO ESPECIFICADA	34				0	0	0	0	4	15	15	0	0
	K801 CALCULO DE LA VESICULA BILIAR CON OTRA COL	31				0	0	0	1	0	7	18	4	1
27	Femenino	24				0	0	0	1	0	6	16	1	0
	Masculino	7				0	0	0	0	0	1	2	3	1
28	O459 DESPRENDIMIENTO PREMATURO DE LA PLACEN	29				0	0	0	5	1	13	10	0	0
29	O411 INFECCION DE LA BOLSA AMNIOTICA O DE LAS M	28				0	0	0	6	0	19	3	0	0
	K810 COLECISTITIS AGUDA	27				0	0	0	0	0	7	11	5	4
30	Femenino	22				0	0	0	0	0	5	11	2	4
	Masculino	5				0	0	0	0	0	2	0	3	0
31	N832 OTROS QUISTES OVARICOS Y LOS NO ESPECIFICA	26				0	0	0	4	0	10	11	1	0
32	O441 PLACENTA PREVIA CON HEMORRAGIA	23				0	0	0	0	0	5	18	0	0
	K420 HERNIA UMBILICAL CON OBSTRUCCION, SIN GAN	19				0	0	0	0	0	1	9	5	4
33	Femenino	13				0	0	0	0	0	1	7	4	1
	Masculino	6				0	0	0	0	0	0	2	1	3
	I620 HEMORRAGIA SUBDURAL (AGUDA) (NO TRAUMA	19				0	0	0	0	0	0	3	1	15
34	Femenino	8				0	0	0	0	0	0	0	0	8
	Masculino	11				0	0	0	0	0	0	3	1	7
35	O031 ABORTO ESPONTANEO INCOMPLETO, COMPLICA	18				0	0	2	3	2	5	6	0	0
	<i>Otros diagnósticos</i>	739		38	11	13	26	18	37	43	180	235	43	95
	Femenino	470		10	3	5	7	9	26	32	138	174	20	46
	Masculino	269		28	8	8	19	9	11	11	42	61	23	49

PRINCIPALES DIAGNÓSTICOS MOTIVO DE INGRESO A INTERVENCIÓN QUIRÚRGICA SEGÚN TIPO DE PROGRAMACIÓN
AÑO 2014

N°	Vía de Ingreso / Descripción Diagnóstica	Total		Grupo de Edad										
		N°	%	1-28d	1-11m	1-4a	5-11a	12-14a	15-17a	18-19a	20-29a	30-49a	50-59a	>60a
TOTAL		7310	100%	42	25	106	289	149	346	519	2409	2302	352	771
ELECTIVA		1691	23.1%	4	3	6	15	12	37	51	389	606	161	407
FEMENINO		1172	69.3%	2	0	4	6	5	27	37	319	491	107	174
MASCULINO		519	30.7%	2	3	2	9	7	10	14	70	115	54	233
1	O342 ATENCION MATERNA POR CICATRIZ UTERINA DE K802 CALCULO DE LA VESICULA BILIAR SIN COLECISTITIS	291				0	0	0	2	9	134	146	0	0
2	Femenino	118				0	0	1	2	3	15	57	19	21
	Masculino	101				0	0	1	1	3	14	53	13	16
3	N40X HIPERPLASIA DE LA PROSTATA (Masc.) K409 HERNIA INGUINAL UNILATERAL O NO ESPECIFICADA	103				0	0	0	0	0	0	0	5	98
4	Femenino	54				0	0	0	1	0	2	10	13	28
	Masculino	12				0	0	0	0	0	0	1	8	3
5	O628 OTRAS ANOMALIAS DINAMICAS DEL TRABAJO D O321 ATENCION MATERNA POR PRESENTACION DE NA	42				0	0	1	5	0	24	12	0	0
6	N819 PROLAPSO GENITAL FEMENINO, NO ESPECIFICADA D390 TUMOR DE COMPORTAMIENTO INCIERTO O DES	41				0	0	0	2	2	21	16	0	0
7	Femenino	40				0	0	0	0	0	0	12	12	16
8	Masculino	36				0	0	0	0	0	3	29	4	0
9	I839 VENAS VARICOSAS DE LOS MIEMBROS INFERIORES	35				0	0	0	0	0	0	8	6	21
	Femenino	25				0	0	0	0	0	0	5	3	17
	Masculino	10				0	0	0	0	0	0	3	3	4
10	O366 ATENCION MATERNA POR CRECIMIENTO FETAL E S720 FRACTURA DEL CUELLO DE FEMUR	33				0	0	0	2	4	18	9	0	0
11	Femenino	32				0	0	0	0	0	0	1	4	27
	Masculino	23				0	0	0	0	0	0	1	1	21
12	O334 ATENCION MATERNA POR DESPROPORCION FET O331 ATENCION MATERNA POR DESPROPORCION DEE	9				0	0	0	0	0	0	0	3	6
13	N832 OTROS QUISTES OVARICOS Y LOS NO ESPECIFICADA O322 ATENCION MATERNA POR POSICION FETAL OBLI	26				0	0	0	2	2	13	9	0	0
14	N832 OTROS QUISTES OVARICOS Y LOS NO ESPECIFICADA O322 ATENCION MATERNA POR POSICION FETAL OBLI	24				0	0	0	2	2	16	4	0	0
15	K429 HERNIA UMBILICAL SIN OBSTRUCCION NI GANGR	24				0	0	0	1	1	9	9	2	2
16	Femenino	20				0	0	0	1	0	10	9	0	0
	Masculino	20				0	0	0	0	0	1	10	0	9
17	S828 FRACTURA DE OTRAS PARTES DE LA PIERNA	14				0	0	0	0	0	1	8	0	5
	Femenino	14				0	0	0	0	0	1	8	0	5
	Masculino	6				0	0	0	0	0	0	2	0	4
18	C509 TUMOR MALIGNO DE LA MAMA, PARTE NO ESPECIFICADA	18				0	0	0	0	0	5	6	4	3
	Femenino	8				0	0	0	0	0	1	2	2	3
	Masculino	10				0	0	0	0	0	4	4	2	0
19	K439 HERNIA VENTRAL SIN OBSTRUCCION NI GANGRE	17				0	0	0	1	0	0	6	3	7
	Femenino	17				0	0	0	0	0	0	5	2	4
	Masculino	6				0	0	0	1	0	0	1	1	3
20	S024 FRACTURA DEL MALAR Y DEL HUESO MAXILAR SUPERIOR	16				0	0	0	0	1	8	6	1	0
	Masculino	16				0	0	0	0	1	8	6	1	0
21	S026 FRACTURA DEL MAXILAR INFERIOR	16				1	0	1	0	2	5	5	0	2
	Femenino	2				0	0	0	0	0	1	0	0	1
	Masculino	14				1	0	1	0	2	4	5	0	1
22	S729 FRACTURA DEL FEMUR, PARTE NO ESPECIFICADA	15				0	0	1	0	1	3	7	0	3
	Femenino	5				0	0	1	0	0	1	1	0	2
	Masculino	10				0	0	0	0	1	2	6	0	1
23	M842 CONSOLIDACION RETARDADA DE FRACTURA	15				0	2	0	0	0	2	7	0	4
	Femenino	4				0	0	0	0	0	1	1	0	2
	Masculino	11				0	2	0	0	0	1	6	0	2
24	O300 EMBARAZO DOBLE	14				0	0	0	0	0	6	8	0	0
25	S822 FRACTURA DE LA DIAFISIS DE LA TIBIA	12				0	0	0	0	1	2	4	2	3
	Femenino	1				0	0	0	0	0	0	0	0	1
	Masculino	11				0	0	0	0	1	2	4	2	2
26	C169 TUMOR MALIGNO DEL ESTOMAGO, PARTE NO ESPECIFICADA	11				0	0	0	0	0	0	2	3	6
	Femenino	6				0	0	0	0	0	0	1	2	3
	Masculino	5				0	0	0	0	0	0	1	1	3
27	C189 TUMOR MALIGNO DEL COLON, PARTE NO ESPECIFICADA	11				0	0	0	0	0	0	2	1	8
	Femenino	2				0	0	0	0	0	0	1	1	0
	Masculino	9				0	0	0	0	0	0	1	0	8
Otros diagnósticos		622		4	3	5	13	8	16	23	91	209	77	173
	Femenino	351		2	0	4	6	2	9	14	45	145	48	76
	Masculino	271		2	3	1	7	6	7	9	46	64	29	97

PRINCIPALES DIAGNÓSTICOS MOTIVO DE INGRESO A INTERVENCIÓN QUIRÚRGICA SEGÚN TIPO DE PROGRAMACIÓN
 AÑO 2014

N°	Via de Ingreso / Descripción Diagnóstica	Total		Grupo de Edad											
		N°	%	1-28d	1-11m	1-4a	5-11a	12-14a	15-17a	18-19a	20-29a	30-49a	50-59a	>60a	
	TOTAL	7310	100%	42	25	106	289	149	346	519	2409	2302	352	771	
	AMBULATORIA	390	5.3%		9	64	59	11	7	7	24	49	41	119	
	FEMENINO	182	46.7%		5	26	22	3	2	3	12	27	20	62	
	MASCULINO	208	53.3%		4	38	37	8	5	4	12	22	21	57	
1	H259 CATARATA SENIL, NO ESPECIFICADA	83				0	0	0	0	0	0	1	9	73	
	Femenino	44				0	0	0	0	0	0	1	6	37	
	Masculino	39				0	0	0	0	0	0	0	3	36	
2	K409 HERNIA INGUINAL UNILATERAL O NO ESPECIFICADA	39			3	15	18	3	0	0	0	0	0	0	
	Femenino	20			2	8	9	1	0	0	0	0	0	0	
	Masculino	19			1	7	9	2	0	0	0	0	0	0	
3	N189 INSUFICIENCIA RENAL CRONICA, NO ESPECIFICADA	24				0	0	0	0	0	1	6	9	8	
	Femenino	6				0	0	0	0	0	0	3	2	1	
	Masculino	18				0	0	0	0	0	1	3	7	7	
4	Q381 ANQUILOGLOSIA	17			4	11	2	0	0	0	0	0	0	0	
	Femenino	4			2	2	0	0	0	0	0	0	0	0	
	Masculino	13			2	9	2	0	0	0	0	0	0	0	
5	D485 TUMOR DE COMPORTAMIENTO INCIERTO O DETERMINADO	15				6	5	0	1	0	1	0	1	1	
	Femenino	8				3	3	0	0	0	1	0	0	1	
	Masculino	7				3	2	0	1	0	0	0	1	0	
6	I839 VENAS VARICOSAS DE LOS MIEMBROS INFERIORES	14				0	0	0	0	0	1	7	2	4	
	Femenino	11				0	0	0	0	0	1	6	2	2	
	Masculino	3				0	0	0	0	0	0	1	0	2	
7	N303 TRIGONITIS	11				0	0	0	0	0	4	2	3	2	
	Femenino	11				0	0	0	0	0	4	2	3	2	
8	J350 AMIGDALITIS CRONICA	10				0	3	2	1	0	2	1	1	0	
	Femenino	8				0	2	1	1	0	2	1	1	0	
	Masculino	2				0	1	1	0	0	0	0	0	0	
9	Q531 TESTICULO NO DESCENDIDO, UNILATERAL	9				4	5	0	0	0	0	0	0	0	
10	J342 DESVIACION DEL TABIQUE NASAL	9				0	0	0	1	0	4	2	2	0	
	Femenino	4				0	0	0	0	0	2	2	0	0	
	Masculino	5				0	0	0	1	0	2	0	2	0	
11	H409 GLAUCOMA, NO ESPECIFICADO	7				0	0	0	0	0	0	3	1	3	
	Femenino	4				0	0	0	0	0	0	2	1	1	
	Masculino	3				0	0	0	0	0	0	1	0	2	
12	J353 HIPERTROFIA DE LAS AMIGDALAS CON HIPERTROFIA	7				0	7	0	0	0	0	0	0	0	
	Femenino	2				0	2	0	0	0	0	0	0	0	
	Masculino	5				0	5	0	0	0	0	0	0	0	
13	D380 TUMOR DE COMPORTAMIENTO INCIERTO O DETERMINADO	6				0	0	0	0	0	0	6	0	0	
	Femenino	1				0	0	0	0	0	0	1	0	0	
	Masculino	5				0	0	0	0	0	0	5	0	0	
14	I861 VARICES ESCROTALES	6				0	0	0	0	3	0	3	0	0	
15	D370 TUMOR DE COMPORTAMIENTO INCIERTO O DETERMINADO	6			1	0	0	1	0	0	0	1	0	3	
	Femenino	3			1	0	0	0	0	0	0	1	0	1	
	Masculino	3				0	0	1	0	0	0	0	0	2	
16	H001 CALACIO [CHALAZION]	6				5	1	0	0	0	0	0	0	0	
	Femenino	4				4	0	0	0	0	0	0	0	0	
	Masculino	2				1	1	0	0	0	0	0	0	0	
17	N47X PREPUCIO REDUNDANTE, FIMOSIS Y PARAFIMOSIS	6				2	4	0	0	0	0	0	0	0	
18	K429 HERNIA UMBILICAL SIN OBSTRUCCION NI GANGLIOS	5				4	1	0	0	0	0	0	0	0	
	Femenino	4				3	1	0	0	0	0	0	0	0	
	Masculino	1				1	0	0	0	0	0	0	0	0	
19	N433 HIDROCELE, NO ESPECIFICADO	4				2	2	0	0	0	0	0	0	0	
	Femenino	1				0	1	0	0	0	0	0	0	0	
	Masculino	3				2	1	0	0	0	0	0	0	0	
20	H330 DESPRENDIMIENTO DE LA RETINA CON RUPTURA	4				0	0	0	0	0	0	1	0	3	
	Femenino	2				0	0	0	0	0	0	1	0	1	
	Masculino	2				0	0	0	0	0	0	0	0	2	
21	N189 ENFERMEDAD RENAL CRONICA, NO ESPECIFICADA	4				0	0	0	0	0	0	3	0	1	
	Femenino	1				0	0	0	0	0	0	0	0	1	
	Masculino	3				0	0	0	0	0	0	3	0	0	
22	H269 CATARATA, NO ESPECIFICADA	4				0	0	0	0	0	0	0	2	2	
	Femenino	3				0	0	0	0	0	0	0	1	2	
	Masculino	1				0	0	0	0	0	0	0	1	0	
	Otros diagnósticos	94			0	1	15	11	5	4	4	11	13	11	19
	Femenino	41			0	0	6	4	1	1	3	2	7	4	13
	Masculino	53			0	1	9	7	4	3	1	9	6	7	6

**PRINCIPALES INTERVENCIONES QUIRÚRGICAS REALIZADAS SEGÚN GÉNERO Y GRUPO DE EDAD
 AÑO 2014**

N°	Descripción Diagnóstica	Total		Grupo de Edad											
		N°	%	1-28d	1-11m	1-4a	5-11a	12-14a	15-17a	18-19a	20-29a	30-49a	50-59a	>60a	
TOTAL		7310	100.0%	25	42	106	289	149	346	519	2409	2302	352	771	
FEMENINO		5481	75.0%	12	8	40	113	75	277	437	2103	1873	195	348	
MASCULINO		1829	25.0%	30	17	66	176	74	69	82	306	429	157	423	
1	59514 CESAREA	3518	48.1%			0	1	19	202	359	1748	1188	1	0	
	44950 APENDICECTOMÍA	837	11.5%	0	0	6	125	68	51	64	202	229	50	42	
2	Femenino	384	45.9%	0	0	1	56	29	27	26	88	109	24	24	
	Masculino	453	54.1%	0	0	5	69	39	24	38	114	120	26	18	
	49000 LAPAROTOMÍA EXPLORADORA	478	6.5%	2	9	1	8	5	16	18	123	171	36	89	
3	Femenino	297	62.1%	0	1	0	5	2	10	13	84	122	20	40	
	Masculino	181	37.9%	2	8	1	3	3	6	5	39	49	16	49	
	44951 APENDICECTOMÍA CON DRENAJE	158	2.2%			4	32	12	15	12	31	37	9	6	
4	Femenino	53	33.5%			1	8	4	5	5	16	9	3	2	
	Masculino	105	66.5%			3	24	8	10	7	15	28	6	4	
	43501 COLECISTECTOMIA	139	1.9%			0	0	2	3	2	20	61	23	28	
5	Femenino	119	85.6%			0	0	2	1	2	18	58	17	21	
	Masculino	20	14.4%			0	0	0	2	0	2	3	6	7	
	84* REDUCCION DE FRACTURA, O DE LUXACION CON FR	83	1.1%			6	12	6	3	6	14	18	9	9	
6	Femenino	23	27.7%			3	2	2	1	1	2	4	3	5	
	Masculino	60	72.3%			3	10	4	2	5	12	14	6	4	
	47562 COLECISTECTOMÍA POR LAPAROSCOPIA	77	1.1%			0	0	0	1	1	10	51	9	5	
7	Femenino	65	84.4%			0	0	0	1	1	8	47	3	5	
	Masculino	12	15.6%			0	0	0	0	0	2	4	6	0	
	38201 CURA QUIRURGICA HERNIA INGINAL	72	1.0%	2		9	11	2	1	0	1	8	10	28	
8	Femenino	31	43.1%	1		5	8	0	0	0	0	1	6	10	
	Masculino	41	56.9%	1		4	3	2	1	0	1	7	4	18	
9	59812 LEGRADO UTERINO	67	0.9%			0	0	2	7	9	27	22	0	0	
	1001 CRANEOTOMIA	64	0.9%	5	1	3	4	0	5	4	9	16	4	13	
10	Femenino	19	29.7%	1		2	1	0	1	1	0	6	0	7	
	Masculino	45	70.3%	4	1	1	3	0	4	3	9	10	4	6	
	14403 EXTRACCION CATARATA EXTRACAPSULAR	60	0.8%			0	0	0	0	0	0	1	8	51	
11	Femenino	32	53.3%			0	0	0	0	0	0	1	5	26	
	Masculino	28	46.7%			0	0	0	0	0	0	0	3	25	
12	58201 FULGURACION PROSTATA, TRANSURETRAL	44	0.6%			0	0	0	0	0	0	0	0	44	
13	78101 DILATACION Y CURETAJE (UTERO) (CERVIX) CONS	37	0.5%			0	0	0	5	4	15	13	0	0	
	24405 VENECTOMIA VARICOSA	34	0.5%			0	0	0	0	0	0	10	7	17	
14	Femenino	23	67.6%			0	0	0	0	0	0	6	6	11	
	Masculino	11	32.4%			0	0	0	0	0	0	4	1	6	
	38801 CURA QUIRURGICA HERNIA UMBILICAL	33	0.5%			4	0	0	0	0	2	14	2	11	
15	Femenino	25	75.8%			3	0	0	0	0	2	12	1	7	
	Masculino	8	24.2%			1	0	0	0	0	0	2	1	4	
	49496 HERNIOPLASTÍA INGUINAL INCARCERADA O ESTR	31	0.4%	1		5	6	0	1	0	1	3	2	12	
16	Femenino	7	22.6%	1		3	0	0	0	0	0	1	1	1	
	Masculino	24	77.4%			2	6	0	1	0	1	2	1	11	
17	58305 PROSTATECTOMIA RETROPUBICA	31	0.4%			0	0	0	0	0	0	0	4	27	
18	69401 HISTERECTOMIA VIA ABDOMINAL TOTAL	27	0.4%			0	0	0	0	0	5	19	3	0	
19	67103 EXTIRPACION QUISTE OVARIO	24	0.3%			0	0	0	1	0	6	11	6	0	
	36825 CREACIÓN DE FÍSTULA ARTERIOVENOSA QUE NO	24	0.3%			0	0	0	0	0	1	9	6	8	
20	Femenino	7	29.2%			0	0	0	0	0	0	3	2	2	
	Masculino	17	70.8%			0	0	0	0	0	1	6	4	6	
21	55868 RESECCIÓN TRANSURETRAL DE PRÓSTATA	21	0.3%			0	0	0	0	0	0	0	0	21	
	92202 ESCISION PIEL Y TEJIDO CELULAR SUBCUTANEO R	21	0.3%			7	7	0	1	0	1	2	1	2	
22	Femenino	14	66.7%			5	5	0	0	0	1	1	0	2	
	Masculino	7	33.3%			2	2	0	1	0	0	1	1	0	
	98* CIRUGIA ORAL Y MAXILOFACIAL : RECONSTRUCCIO	20	0.3%			1	0	1	1	2	9	3	1	2	
23	Femenino	2	10.0%			0	0	0	0	0	1	0	0	1	
	Masculino	18	90.0%			1	0	1	1	2	8	3	1	1	
	66833 EXTRACCIÓN EXTRACAPSULAR CON IMPLANTE DI	20	0.3%			0	0	0	0	0	0	0	2	18	
24	Femenino	10	50.0%			0	0	0	0	0	0	0	1	9	
	Masculino	10	50.0%			0	0	0	0	0	0	0	1	9	
Otras Intervenciones		1390	19.2%	15	32	60	83	32	33	38	184	416	159	338	
	Femenino	697	50.5%	9	7	17	27	15	16	16	82	240	93	175	
	Masculino	693	49.5%	23	8	43	56	17	17	22	102	176	66	163	

**PRINCIPALES INTERVENCIONES QUIRÚRGICAS SEGÚN TIPO DE PROGRAMACIÓN POR GÉNERO Y GRUPO DE EDAD
 AÑO 2014**

N°	Descripción Diagnóstica	Total		Grupo de Edad										
		N°	%	1-28d	1-11m	1-4a	5-11a	12-14a	15-17a	18-19a	20-29a	30-49a	50-59a	>60a
	TOTAL	7310	100%	42	25	106	289	149	346	519	2409	2302	352	771
	AMBULATORIA	390	5.3%		9	64	59	11	7	7	24	49	41	119
	FEMENINO	182	46.7%		5	26	22	3	2	3	12	27	20	62
	MASCULINO	208	53.3%		4	38	37	8	5	4	12	22	21	57
1	14403 EXTRACCION CATARATA EXTRACAPSULAR	60	15.4%			0	0	0	0	0	0	1	8	51
	Femenino	32	53.3%			0	0	0	0	0	0	1	5	26
	Masculino	28	46.7%			0	0	0	0	0	0	0	3	25
2	38201 CURA QUIRURGICA HERNIA INGINAL	24	6.2%		2	9	11	2	0	0	0	0	0	0
	Femenino	14	58.3%		1	5	8	0	0	0	0	0	0	0
	Masculino	10	41.7%		1	4	3	2	0	0	0	0	0	0
3	36825 CREACIÓN DE FÍSTULA ARTERIOVENOSA QUE NO	22	5.6%			0	0	0	0	0	0	8	6	8
	Femenino	6	27.3%			0	0	0	0	0	0	2	2	2
	Masculino	16	72.7%			0	0	0	0	0	0	6	4	6
4	66833 EXTRACCIÓN EXTRACAPSULAR CON IMPLANTE D	20	5.1%			0	0	0	0	0	0	0	2	18
	Femenino	10	50.0%			0	0	0	0	0	0	0	1	9
	Masculino	10	50.0%			0	0	0	0	0	0	0	1	9
5	92202 ESCISION PIEL Y TEJIDO CELULAR SUBCUTANEO I	17	4.4%			7	6	0	1	0	1	0	1	1
	Femenino	11	64.7%			5	4	0	0	0	1	0	0	1
	Masculino	6	35.3%			2	2	0	1	0	0	0	1	0
6	49496 HERNIOPLASTÍA INGUINAL INCARCERADA O EST	11	2.8%		1	5	5	0	0	0	0	0	0	0
	Femenino	4	36.4%		1	3	0	0	0	0	0	0	0	0
	Masculino	7	63.6%			2	5	0	0	0	0	0	0	0
7	67028 INYECCIÓN INTRAVÍTREA DE AGENTE FARMACO	10	2.6%			0	0	0	0	0	2	0	1	7
	Femenino	5	50.0%			0	0	0	0	0	0	0	0	5
	Masculino	5	50.0%			0	0	0	0	0	2	0	1	2
8	96102 FRENOTOMIA	10	2.6%		1	7	2	0	0	0	0	0	0	0
	Femenino	2	20.0%		1	1	0	0	0	0	0	0	0	0
	Masculino	8	80.0%			6	2	0	0	0	0	0	0	0
9	24405 VENECTOMIA VARICOSA	9	2.3%			0	0	0	0	0	0	3	2	4
	Femenino	6	66.7%			0	0	0	0	0	0	2	2	2
	Masculino	3	33.3%			0	0	0	0	0	0	1	0	2
10	21102 EXTIRPACION VEGETACIONES AMIGDALINAS	9	2.3%			0	3	1	1	0	1	2	1	0
	Femenino	8	88.9%			0	2	1	1	0	1	2	1	0
	Masculino	1	11.1%			0	1	0	0	0	0	0	0	0
11	13208 TRABECULOTOMIA (CAMARA ANTERIOR DEL OJ	7	1.8%			0	0	0	0	0	0	2	1	4
	Femenino	3	42.9%			0	0	0	0	0	0	1	1	1
	Masculino	4	57.1%			0	0	0	0	0	0	1	0	3
12	24603 CREACION FISTULA ARTERIA VENOSA	7	1.8%			0	0	0	0	0	1	1	4	1
	Femenino	1	14.3%			0	0	0	0	0	0	1	0	0
	Masculino	6	85.7%			0	0	0	0	0	1	0	4	1
13	21201 ADENOIDECTOMIA CON AMIGDALECTOMIA	6	1.5%			0	6	0	0	0	0	0	0	0
	Femenino	1	16.7%			0	1	0	0	0	0	0	0	0
	Masculino	5	83.3%			0	5	0	0	0	0	0	0	0
14	59707 ORQUIOPEXIA	6	1.5%			3	3	0	0	0	0	0	0	0
	Masculino	6	1.5%			3	3	0	0	0	0	0	0	0
15	14905 IMPLANTACION SILICON EN EL VITREO	6	1.5%			0	0	0	0	0	0	1	2	3
	Femenino	3	50.0%			0	0	0	0	0	0	1	1	1
	Masculino	3	50.0%			0	0	0	0	0	0	0	1	2
16	52702 RESECCIÓN TRANSURETRAL, DE VEJIGA	6	1.5%			0	0	0	0	0	1	2	1	2
	Femenino	6	1.5%			0	0	0	0	0	1	2	1	2
17	19317 SEPTOPLASTIA, NASAL	5	1.3%			0	0	0	0	0	3	2	0	0
	Femenino	4	80.0%			0	0	0	0	0	2	2	0	0
	Masculino	1	20.0%			0	0	0	0	0	1	0	0	0
18	56904 SEPARACION ADHERENCIAS VEJIGA (CUELLO)	5	1.3%			0	0	0	0	0	3	0	2	0
	Femenino	5	1.3%			0	0	0	0	0	3	0	2	0
19	9300 OPERACION PLASTICA EN Z DE TEJIDO CONTRARI	5	1.3%			0	2	1	0	0	1	1	0	0
	Masculino	5	1.3%			0	2	1	0	0	1	1	0	0
20	61201 CIRCUNCISION (MASCULINA)	4	1.0%			0	4	0	0	0	0	0	0	0
21	14702 INSERCIÓN CRISTALINO ARTIFICIAL EN EL OJO, D	4	1.0%			0	0	0	0	0	0	0	0	4
	Femenino	1	25.0%			0	0	0	0	0	0	0	0	1
	Masculino	3	75.0%			0	0	0	0	0	0	0	0	3
	Otras Intervenciones Qx	137	35.1%	0	5	33	17	7	5	7	11	26	10	16
	Femenino	60	43.8%	0	2	12	7	2	1	3	4	13	4	12
	Masculino	77	56.2%	0	3	21	10	5	4	4	7	13	6	4

PRINCIPALES OPERACIONES SEGÚN PROGRAMACIÓN POR GÉNERO Y GRUPO DE EDAD
AÑO 2014

N°	Via de Ingreso / Descripción Diagnóstica	Total		Grupo de Edad										
		N°	%	1-28d	1-11m	1-4a	5-11a	12-14a	15-17a	18-19a	20-29a	30-49a	50-59a	>60a
	TOTAL	7310	100%	42	25	106	289	149	346	519	2409	2302	352	771
	ELECTIVA	1691	23.1%	4	3	6	15	12	37	51	389	606	161	407
	FEMENINO	1172	69.3%	2	0	4	6	5	27	37	319	491	107	174
	MASCULINO	519	30.7%	2	3	2	9	7	10	14	70	115	54	233
1	59514 CESAREA	555	32.8%			0	0	1	19	30	267	238	0	0
	43501 COLECISTECTOMIA	90	5.3%			0	0	1	3	2	11	39	15	19
2	Femenino	77	85.6%			0	0	1	1	2	11	37	11	14
	Masculino	13	14.4%			0	0	0	2	0	0	2	4	5
	47562 COLECISTECTOMÍA POR LAPAROSCOPIA	45	2.7%			0	0	0	0	1	4	32	5	3
3	Femenino	38	84.4%			0	0	0	0	1	3	29	2	3
	Masculino	7	15.6%			0	0	0	0	0	1	3	3	0
	84* REDUCCION DE FRACTURA, O DE LUXACION CON F	44	2.6%			0	0	2	1	6	11	10	5	9
4	Femenino	10	22.7%			0	0	1	0	1	2	0	1	5
	Masculino	34	77.3%			0	0	1	1	5	9	10	4	4
	38201 CURA QUIRURGICA HERNIA INGINAL	43	2.5%			0	0	0	0	0	1	8	9	25
5	Femenino	14	32.6%			0	0	0	0	0	0	1	5	8
	Masculino	29	67.4%			0	0	0	0	0	1	7	4	17
6	58201 FULGURACION PROSTATA, TRANSURETRAL	43	2.5%			0	0	0	0	0	0	0	0	43
	49000 LAPAROTOMIA EXPLORADORA	39	2.3%	1		0	0	0	1	0	5	13	4	15
7	Femenino	32	82.1%			0	0	0	1	0	5	13	4	9
	Masculino	7	17.9%	1		0	0	0	0	0	0	0	0	6
8	58305 PROSTATECTOMIA RETROPUBICA	30	1.8%			0	0	0	0	0	0	0	4	26
	24405 VENECTOMIA VARICOSA	25	1.5%			0	0	0	0	0	0	7	5	13
9	Femenino	17	68.0%			0	0	0	0	0	0	4	4	9
	Masculino	8	32.0%			0	0	0	0	0	0	3	1	4
10	55868 RESECCIÓN TRANSURETRAL DE PRÓSTATA	21	1.2%			0	0	0	0	0	0	0	0	21
11	57260 COLPORRAFIA ANTERIOR Y POSTERIOR	20	1.2%			0	0	0	0	0	0	7	7	6
12	69401 HISTERECTOMIA VIA ABDOMINAL TOTAL	19	1.1%			0	0	0	0	0	1	15	3	0
13	67103 EXTIRPACION QUISTE OVARIO	19	1.1%			0	0	0	1	0	4	8	6	0
	98* CIRUGIA ORAL Y MAXILOFACIAL : RECONSTRUCC	18	1.1%			1	0	1	1	2	7	3	1	2
14	Femenino	2	11.1%			0	0	0	0	0	1	0	0	1
	Masculino	16	88.9%			1	0	1	1	2	6	3	1	1
	38801 CURA QUIRURGICA HERNIA UMBILICAL	17	1.0%			0	0	0	0	0	1	8	0	8
15	Femenino	11	64.7%			0	0	0	0	0	1	6	0	4
	Masculino	6	35.3%			0	0	0	0	0	0	2	0	4
	65501 MASTECTOMIA NCOP RADICAL	16	0.9%			0	0	1	0	0	0	4	8	3
16	Femenino	14	87.5%			0	0	1	0	0	0	4	7	2
	Masculino	2	12.5%			0	0	0	0	0	0	0	1	1
	49496 HERNIOPLASTIA INGUINAL INCARCERADA O EST	16	0.9%			0	0	0	1	0	1	2	2	10
17	Femenino	1	6.3%			0	0	0	0	0	0	0	1	0
	Masculino	15	93.8%			0	0	0	1	0	1	2	1	10
	1001 CRANEOTOMIA	15	0.9%	1	2	1	0	0	1	0	1	5	0	4
18	Femenino	8	53.3%			1	0	0	1	0	0	4	0	2
	Masculino	7	46.7%	1	2	0	0	0	0	0	1	1	0	2
19	70403 CONIZACION DEL CUELLO UTERINO	14	0.8%			0	0	0	0	0	1	10	2	1
	27253 TRATAMIENTO ABIERTO DE DISLOCADURA TRA	12	0.7%			0	0	0	0	0	0	0	1	11
20	Femenino	9	75.0%			0	0	0	0	0	0	0	0	9
	Masculino	3	25.0%			0	0	0	0	0	0	0	1	2
	82* REDUCCION DE FRACTURA, O DE LUXACION CON F	12	0.7%			0	0	0	0	0	0	1	2	9
21	Femenino	8	66.7%			0	0	0	0	0	0	1	0	7
	Masculino	4	33.3%			0	0	0	0	0	0	0	2	2
	62140 CRANEOPLASTIA POR DEFECTO DEL CRÁNEO	11	0.7%			0	0	0	0	0	3	6	1	1
22	Masculino	11				0	0	0	0	0	3	6	1	1
23	55831 PROSTATECTOMIA RETROPUBICA, SUBTOTAL	11	0.7%			0	0	0	0	0	0	0	1	10
	80801 EXTRACCION DISPOSITIVO DE INMOVILIZACION	10	0.6%			0	2	0	0	0	2	3	0	3
24	Femenino	2	20.0%			0	0	0	0	0	1	0	0	1
	Masculino	8	80.0%			0	2	0	0	0	1	3	0	2
	38904 CURA QUIRURGICA HERNIA INTERNA	9	0.5%			0	0	0	1	0	0	4	2	2
25	Femenino	6	66.7%			0	0	0	0	0	0	4	1	1
	Masculino	3	33.3%			0	0	0	1	0	0	0	1	1
	Otras Intervenciones Qx	537	31.8%	2	1	4	13	6	8	10	69	183	78	163
	Femenino	296	55.1%	2	0	3	6	1	4	3	22	110	53	92
	Masculino	241	44.9%	0	1	1	7	5	4	7	47	73	25	71

**PRINCIPALES OPERACIONES SEGÚN PROGRAMACIÓN POR GÉNERO Y GRUPO DE EDAD
AÑO 2014**

N°	Via de Ingreso / Descripción Diagnóstica	Total		Grupo de Edad										
		N°	%	1-28d	1-11m	1-4a	5-11a	12-14a	15-17a	18-19a	20-29a	30-49a	50-59a	>60a
	EMERGENCIA	5229	71.5%	38	13	36	215	126	302	461	1996	1647	150	245
	FEMENINO	4127	78.9%	10	3	10	85	67	248	397	1772	1355	68	112
	MASCULINO	1102	21.1%	28	10	26	130	59	54	64	224	292	82	133
1	59514 CESAREA	2963	56.7%			0	1	18	183	329	1481	950	1	0
2	44950 APENDICECTOMIA	837	16.0%			6	125	68	51	64	202	229	50	42
	Femenino	384	45.9%			1	56	29	27	26	88	109	24	24
	Masculino	453	54.1%			5	69	39	24	38	114	120	26	18
3	49000 LAPAROTOMIA EXPLORADORA	439	8.4%	8	2	1	8	5	15	18	118	158	32	74
	Femenino	265	60.4%	1		0	5	2	9	13	79	109	16	31
	Masculino	174	39.6%	7	2	1	3	3	6	5	39	49	16	43
4	44951 APENDICECTOMÍA CON DRENAJE	158	3.0%			4	32	12	15	12	31	37	9	6
	Femenino	53	33.5%			1	8	4	5	5	16	9	3	2
	Masculino	105	66.5%			3	24	8	10	7	15	28	6	4
5	59812 LEGRADO UTERINO	67	1.3%			0	0	2	7	9	27	22	0	0
6	1001 CRANEOTOMIA	49	0.9%		3	2	4	0	4	4	8	11	4	9
	Femenino	11	22.4%		1	1	1	0	0	1	0	2	0	5
	Masculino	38	77.6%		2	1	3	0	4	3	8	9	4	4
7	43501 COLECISTECTOMIA	45	0.9%			0	0	1	0	0	8	20	7	9
	Femenino	38	84.4%			0	0	1	0	0	6	19	5	7
	Masculino	7	15.6%			0	0	0	0	0	2	1	2	2
8	84* REDUCCION DE FRACTURA, O DE LUXACION CON F	38	0.7%			6	12	4	2	0	2	8	4	0
	Femenino	13	34.2%			3	2	1	1	0	0	4	2	0
	Masculino	25	65.8%			3	10	3	1	0	2	4	2	0
9	78101 DILATACION Y CURETAJE (UTERO) (CERVIX) CON	37	0.7%			0	0	0	5	4	15	13	0	0
10	47562 COLECISTECTOMÍA POR LAPAROSCOPIA	32	0.6%			0	0	0	1	0	6	19	4	2
	Femenino	27	84.4%			0	0	0	1	0	5	18	1	2
	Masculino	5	15.6%			0	0	0	0	0	1	1	3	0
11	85705 AMPUTACION PIERNA SUBROTULIANA	18	0.3%			0	0	0	0	0	0	1	1	16
	Femenino	4	22.2%			0	0	0	0	0	0	1	1	2
	Masculino	14	77.8%			0	0	0	0	0	0	0	0	14
12	24600 TRATAMIENTO CERRADO DE LUXACIÓN DE COD	18	0.3%			5	10	0	0	0	1	1	1	0
	Femenino	4	22.2%			0	3	0	0	0	0	0	1	0
	Masculino	14	77.8%			5	7	0	0	0	1	1	0	0
13	1003 DESCOMPRESION CRANEO	15	0.3%			0	0	0	0	0	5	7	0	3
	Masculino	15				0	0	0	0	0	5	7	0	3
14	38801 CURA QUIRURGICA HERNIA UMBILICAL	12	0.2%			0	0	0	0	0	1	6	2	3
	Femenino	11	91.7%			0	0	0	0	0	1	6	1	3
	Masculino	1	8.3%			0	0	0	0	0	0	0	1	0
15	2209 DERIVACION VENTRICULO (CEREBRAL)	12	0.2%	2	2	1	0	0	0	2	1	4	0	0
	Femenino	2	16.7%		1	1	0	0	0	0	0	0	0	0
	Masculino	10	83.3%	2	1	0	0	0	0	2	1	4	0	0
16	59160 LEGRADO POSTPARTO	10	0.2%			0	0	0	0	3	6	1	0	0
17	68101 SALPINGECTOMIA UNILATERAL	9	0.2%			0	0	0	2	0	2	5	0	0
18	69401 HISTERECTOMIA VIA ABDOMINAL TOTAL	8	0.2%			0	0	0	0	0	4	4	0	0
19	61322 CRANIECTOMÍA O CRANEOTOMÍA DESCOMPRES	8	0.2%			0	0	0	0	0	3	4	0	1
	Femenino	2	25.0%			0	0	0	0	0	0	1	0	1
	Masculino	6	75.0%			0	0	0	0	0	3	3	0	0
20	58200 HISTERECTOMÍA ABDOMINAL TOTAL	8	0.2%			0	0	0	0	0	3	5	0	0
21	61312 CRANIECTOMÍA O CRANEOTOMÍA PARA EVACU	8	0.2%			0	0	0	0	1	0	3	1	3
	Femenino	2	25.0%			0	0	0	0	0	0	0	0	2
	Masculino	6	75.0%			0	0	0	0	1	0	3	1	1
22	58700 SALPINGECTOMÍA, COMPLETA O PARCIAL, UNIL	8	0.2%			0	0	0	1	0	3	4	0	0
23	61450 CRANIECTOMÍA PARA FINES DIVERSOS	7	0.1%	3		1	0	1	0	0	1	0	0	1
	Femenino	2	28.6%			1	0	1	0	0	0	0	0	0
	Masculino	5	71.4%	3		0	0	0	0	0	1	0	0	1
24	78102 DILATACION Y CURETAJE (UTERO) (CERVIX) CON	7	0.1%			0	0	0	1	0	4	2	0	0
25	44970 APENDICECTOMÍA POR LAPAROSCOPIA	7	0.1%			0	0	1	0	0	2	4	0	0
	Femenino	2	28.6%			0	0	1	0	0	0	1	0	0
	Masculino	5	71.4%			0	0	0	0	0	2	3	0	0
26	27846 TRATAMIENTO ABIERTO DE DISLOCADURA DE T	7	0.1%			0	1	0	0	0	2	2	0	2
	Femenino	5	71.4%			0	1	0	0	0	1	1	0	2
	Masculino	2	28.6%			0	0	0	0	0	1	1	0	0
	Otras Intervenciones Qx	402	7.7%	25	6	10	22	14	15	15	60	127	34	74
	Femenino	185	46.0%	9	1	2	8	8	6	7	31	69	13	31
	Masculino	217	54.0%	16	5	8	14	6	9	8	29	58	21	43

**PRINCIPALES INTERVENCIONES QUIRÚRGICAS SEGÚN SERVICIO OPERATORIO Y TIEMPO
 AÑO 2014**

Nº	Servicio Operatorio / Intervención	Total IQx.	Tiempo (en min)	Femenino		Masculino	
				IQx	T. (min)	Nº	T. (min)
TOTAL INTERVENCIONES		7310	380721	5481	251897	1829	128824
CIR. TORAX CARD. VASCULAR		144	10624	62	4135	82	6489
1	24405 VENECTOMIA VARICOSA	34	1216	23	827	11	389
2	36825 CREACIÓN DE FÍSTULA ARTERIOVENOSA QUE NO SEA POR ANASTOMOSIS A	24	1719	7	430	17	1289
3	24603 CREACION FISTULA ARTERIA VENOSA	7	630	1	90	6	540
4	32017 TORACOTOMIA (CON DRENAJE)	6	475	1	60	5	415
5	75820 VENOGRAFÍA UNILATERAL DE EXTREMIDAD	5	229	4	201	1	28
6	34102 EXTIRPACION LESION PULMON	4	479	3	389	1	90
7	34202 LOBECTOMIA PULMON PARCIAL	4	960	1	240	3	720
8	32100 TORACOTOMÍA MAYOR	4	356	2	180	2	176
9	37720 LIGADURA, DIVISIÓN Y DENUDACIÓN COMPLETA DE VENA SAFENA LARGA	2	120	1	20	1	100
10	75822 VENOGRAFÍA BILATERAL DE EXTREMIDAD	2	90	2	90		
11	A1609 BIOPSIA PULMON	2	75			2	75
12	24501 ANEURISMECTOMIA VASOS PERIFERICOS	2	200			2	200
13	24003 EXPLORACION VASO SANGUINEO PERIFERICO	2	95			2	95
14	91144 EXTRACCIÓN DE CUERPO EXTRAÑO DE ESÓFAGO CON VIDEOENDOSCOPIO	2	12			2	12
15	A4403 EXTRACCION CUERPO EXTRAÑO ESOFAGO, ENDOSCOPICA	2	6			2	6
16	32403 EXTIRPACION LESION TORAX	2	456	2	456		
17	34301 LOBECTOMIA PULMON COMPLETA	2	330	2	330		
18	75820 VENOGRAFÍA VARICOSA UNILATERAL DE EXTREMIDAD	1	53	1	53		
19	37785 LIGADURA, DIVISIÓN Y EXCISIÓN DE VENAS VARICOSAS RECURRENTES O SE	1	60	1	60		
20	24801 ANASTOMOSIS ARTERIA, PERIFERICA	1	128	1	128		
	<i>Otras Intervenciones</i>	35	2935	10	581	25	2354
CIRUGIA 1		858	49325	422	23088	436	26237
1	44950 APENDICECTOMIA	449	18446	214	8739	235	9707
2	49000 LAPAROTOMIA EXPLORADORA	123	11369	47	3619	76	7750
3	44951 APENDICECTOMÍA CON DRENAJE	83	3800	28	1185	55	2615
4	43501 COLECISTECTOMIA	54	4085	45	3337	9	748
5	47562 COLECISTECTOMÍA POR LAPAROSCOPIA	42	3018	38	2727	4	291
6	38201 CURA QUIRURGICA HERNIA INGINAL	22	2108	7	525	15	1583
7	38801 CURA QUIRURGICA HERNIA UMBILICAL	15	744	12	618	3	126
8	44970 APENDICECTOMÍA POR LAPAROSCOPIA	6	358	2	120	4	238
9	49496 HERNIOPLASTÍA INGUINAL INCARCERADA O ESTRANGULADA	5	314	1	67	4	247
10	38904 CURA QUIRURGICA HERNIA INTERNA	5	429	3	249	2	180
11	49320 LAPAROSCOPIA DIAGNÓSTICA (ABDOMEN, PERITONEO Y EPIPLÓN) CON O	4	285	2	105	2	180
12	38701 CURA QUIRURGICA HERNIA EPIGASTRICA	4	250	2	130	2	120
13	47600 COLECISTECTOMÍA	4	445	4	445		
14	49498 HERNIOPLASTÍA INGUINAL NO COMPLICADA EN FORMA BILATERAL	2	85	1	85	1	
15	32100 TORACOTOMÍA MAYOR	2	270			2	270
16	50803 REDUCCION PROLAPSO RECTO (MANIPULACION)	2	180	2	180		
17	20100 EXPLORACIÓN DE HERIDA PENETRANTE	2	105			2	105
18	51302 HEMORROIDECTOMIA	2	90			2	90
19	47302 RESECCION INTESTINO EXTERIORIZADO	2	337	1	140	1	197
20	49060 DRENAJE ABIERTO DE ABSCESO RETROPERITONEAL	1	80			1	80
	<i>Otras Intervenciones</i>	29	2527	13	817	16	1710
CIRUGIA 2		810	47152	388	22381	422	24771
1	44950 APENDICECTOMIA	380	16338	168	7142	212	9196
2	49000 LAPAROTOMIA EXPLORADORA	136	12512	56	4661	80	7851
3	44951 APENDICECTOMÍA CON DRENAJE	71	3791	24	1259	47	2532
4	43501 COLECISTECTOMIA	69	5143	60	4512	9	631
5	47562 COLECISTECTOMÍA POR LAPAROSCOPIA	34	2546	26	1880	8	666
6	38201 CURA QUIRURGICA HERNIA INGINAL	26	1320	10	605	16	715
7	49496 HERNIOPLASTÍA INGUINAL INCARCERADA O ESTRANGULADA	14	593	2	63	12	530
8	38801 CURA QUIRURGICA HERNIA UMBILICAL	14	441	10	293	4	148
9	47600 COLECISTECTOMÍA	6	690	6	690		
10	49580 CURA QUIRÚRGICA DE HERNIA UMBILICAL, REDUCIBLE	5	232	4	207	1	25
11	49582 CURA QUIRÚRGICA DE HERNIA UMBILICAL INCARCERADA O ESTRANGULAD	4	255	1	80	3	175
12	38904 CURA QUIRURGICA HERNIA INTERNA	4	321	3	246	1	75
13	49675 EVENTROPLASTÍA	3	240	2	180	1	60
14	49498 HERNIOPLASTÍA INGUINAL NO COMPLICADA EN FORMA BILATERAL	2	191			2	191
15	49498 HERNIOPLASTÍA INGUINAL NO COMPLICADA	2	126			2	126
16	38701 CURA QUIRURGICA HERNIA EPIGASTRICA	2	68			2	68
17	38101 CURA QUIRURGICA HERNIA DIAFRAGMATICA VIA TORACICA	2	170	1	50	1	120
18	46200 FISURECTOMÍA, CON O SIN ESFINTERECTOMÍA	2	61			2	61
19	51002 FISTULOTOMIA ANAL	2	68	1	8	1	60
20	51302 HEMORROIDECTOMIA	2	20	1	20	1	
	<i>Otras Intervenciones</i>	30	2026	13	485	17	1541

**PRINCIPALES INTERVENCIONES QUIRÚRGICAS SEGÚN SERVICIO OPERATORIO Y TIEMPO
 AÑO 2014**

N°	Servicio Operatorio / Intervención	Total IQx.	Tiempo (en min)	Femenino		Masculino	
				IQx	T. (min)	N°	T. (min)
TOTAL INTERVENCIONES		7310	380721	5481	251897	1829	128824
CIRUGIA CABEZA Y CUELLO		127	7143	55	3058	72	4085
1	98* CIRUGIA ORAL Y MAXILOFACIAL : RECONSTRUCCION DE FRACTURA, Y DE LUX	19	1390	2	150	17	1240
2	92202 ESCISION PIEL Y TEJIDO CELULAR SUBCUTANEO RADICAL	14	497	10	352	4	145
3	96102 FRENOTOMIA	10	69	2	17	8	52
4	15831 EXCISIÓN, EXCESO DE PIEL Y TEJIDO SUBCUTÁNEO	5	385	3	105	2	280
5	95104 ESCISION GLANDULA SUBMAXILAR	5	210	3	150	2	60
6	21454 TRATAMIENTO ABIERTO DE FRACTURA MANDIBULAR CON FIJACIÓN EXTER	5	435			5	435
7	D7242 REDUCCIÓN INCRUENTA Y ESTABILIZACIÓN DE FRACTURA MAXILAR MAND	3	308			3	308
8	21356 TRATAMIENTO ABIERTO DE FRACTURA DEPRIMIDA DEL ARCO CIGOMÁTICO	3	60			3	60
9	95108 PAROTIDECTOMIA	3	270	1	60	2	210
10	60240 TIROIDECTOMÍA, TOTAL O COMPLETA	2	240	2	240		
11	21452 TRATAMIENTO PERCUTÁNEO DE FRACTURA DE MANDIBULA CON FIJACIÓN	2	98			2	98
12	92108 EXTIRPACION LESION PIEL Y TEJIDO CELULAR SUBCUTANEO	2	50			2	50
13	21406 TRATAMIENTO ABIERTO DE FRACTURA DE ÓRBITA	2		1		1	
14	19005 RESECCION NARIZ, PARA EXTIRPACION DE LESION	2	125	2	125		
15	41115 EXCISIÓN DE FRENILLO LINGUAL (FRENECTOMÍA)	2	15	1	10	1	5
16	21555 EXCISIÓN DE TUMOR, TEJIDO BLANDO DE CUELLO O TÓRAX; SUBCUTÁNEO	2	150	1	90	1	60
17	96607 SUTURA PALADAR, EXCEPTO LA HENDIDURA	2	153	1	63	1	90
18	92501 CURA QUIRURGICA HERIDA SIN INJERTO DE PIEL	1	90	1	90		
19	21179 RECONSTRUCCIÓN DE FRENTE	1				1	
20	42104 EXCISIÓN DE LESIÓN DE ÚVULA	1	40			1	40
	<i>Otras Intervenciones</i>	<i>61</i>	<i>4002</i>	<i>33</i>	<i>2450</i>	<i>28</i>	<i>1552</i>
CIRUGIA FACIAL		4	232	1	72	3	160
1	99502 PULPECTOMIA	1	72	1	72		
2	99009 INCISION ALVEOLO DENTARIO	1	40			1	40
3	80404 CURETAJE HUESO	1	60			1	60
4	99* CIRUGIA DENTAL	1	60			1	60
CIRUGIA MAXILO FACIAL		6	490	3	350	3	140
1	D7172 EXODONCIA DE RAIZ DETENIDA	1	20			1	20
2	D7230 OSTEOTOMÍA SAGITAL BILATERAL DE RAMAS	1	180	1	180		
3	D7180 EXTRACCIÓN QUIRÚRGICA DENTAL O EXTRACCIÓN IMPACTADA/EXODONC	1	60			1	60
4	D7166 EXTIRPACIÓN DE TUMOR ODONTOGÉNICO BENIGNO	1	80	1	80		
5	21445 TRATAMIENTO ABIERTO DE FRACTURA DEL ARCO DENTARIO DE LA MANDÍ	1	60			1	60
6	D7172 EXODONCIA A COLGAJO	1	90	1	90		
CIRUGIA PEDIATRICA		120	6187	49	2136	71	4051
1	38201 CURA QUIRURGICA HERNIA INGINAL	24	450	14	241	10	209
2	49000 LAPAROTOMIA EXPLORADORA	12	1029	1	120	11	909
3	49496 HERNIOPLASTÍA INGUINAL INCARCERADA O ESTRANGULADA	12	328	4	50	8	278
4	44950 APENDICECTOMIA	8	321	2	120	6	201
5	59707 ORQUIOPEXIA	4	200			4	200
6	38801 CURA QUIRURGICA HERNIA UMBILICAL	4	65	3	50	1	15
7	44951 APENDICECTOMÍA CON DRENAJE	4	260	1	50	3	210
8	51601 ANOPLASTIA	3	300	2	300	1	
9	92202 ESCISION PIEL Y TEJIDO CELULAR SUBCUTANEO RADICAL	3	110	2	90	1	20
10	59102 CURA QUIRURGICA HIDROCELE CORDON ESPERMATICO	3	85	1	40	2	45
11	44320 COLOSTOMÍA O CECOSTOMÍA CON EXTERIORIZACIÓN A LA PIEL	3	315	2	255	1	60
12	43360 RECONSTRUCCIÓN GASTROINTESTINAL CON ESTÓMAGO, CON O SIN PILOR	2				2	
13	49498 HERNIOPLASTÍA INGUINAL NO COMPLICADA	2	40	1		1	40
14	43831 GASTROSTOMÍA NEONATAL ABIERTA PARA ALIMENTACIÓN	2	120	1	60	1	60
15	48801 REDUCCION PROLAPSO ROTACION DEFECTUOSA INTESTINO	2	95	1	35	1	60
16	44725 CIERRE DE COLOSTOMÍA	2	90	2	90		
17	47802 COLOSTOMIA (ILIACA) (PERINEAL) (TRASVERSAL)	2	165	2	165		
18	28201 ANEURISMECTOMIA ARTERIOVENOSA (FISTULA) INTRATORACICA	1	35	1	35		
19	59605 ORQUIOPLASTIA	1	405			1	405
20	49650 HERNIOPLASTÍA INGUINAL	1	40			1	40
	<i>Otras Intervenciones</i>	<i>25</i>	<i>1734</i>	<i>9</i>	<i>435</i>	<i>16</i>	<i>1299</i>

PRINCIPALES INTERVENCIONES QUIRÚRGICAS SEGÚN SERVICIO OPERATORIO Y TIEMPO
AÑO 2014

Nº	Servicio Operatorio / Intervención	Total IQx.	Tiempo (en min)	Femenino		Masculino	
				IQx	T. (min)	Nº	T. (min)
TOTAL INTERVENCIONES		7310	380721	5481	251897	1829	128824
CIRUGIA PLASTICA		33	3709	12	1085	21	2624
1	9300 OPERACION PLASTICA EN Z DE TEJIDO CONTRARIO Y DE CICATRIZ	6	856			6	856
2	93302 INJERTO PIEL, LIBRE	5	250	2	125	3	125
3	93116 QUEILOPLASTIA	3	323	1	120	2	203
4	15050 INJERTO DE PIEL LIBRE	3	230	2	50	1	180
5	11655 PLASTÍA DE CICATRICES COMPLICADAS	3	390			3	390
6	15879 CURACIÓN DE HERIDAS CICATRIZADAS	1	240	1	240		
7	93601 INJERTO PIEL, PENDICULADO INSERCIÓN AL SITIO	1	135			1	135
8	35583 DERIVACIÓN VENOSA FEMORAL-POPLÍTEA	1	420			1	420
9	92109 EXTIRPACION LIPOMA	1	60	1	60		
10	93* CIRUGIA PLASTICA : CIRUGIA DE REPARACION Y DE RECONSTRUCCION	1				1	
11	92202 ESCISION PIEL Y TEJIDO CELULAR SUBCUTANEO RADICAL	1	90			1	90
12	19371 CAPSULECTOMÍA PERIPRÓTESIS DE MAMA	1	180	1	180		
13	96607 SUTURA PALADAR, EXCEPTO LA HENDIDURA	1	180			1	180
14	93406 INJERTO PIEL, PENDICULADO (COLGAJO) (TUBULAR) DESENGRASE	1	90	1	90		
15	92501 CURA QUIRURGICA HERIDA SIN INJERTO DE MIEL	1	45			1	45
16	7402 BLEFAROPLASTIA	1	105	1	105		
17	92501 CURA QUIRURGICA HERIDA SIN INJERTO DE PIEL	1	35	1	35		
18	92501 CURA QUIRURGICA HERIDA SIN INJERTO	1	80	1	80		
NEURO-CIRUGIA		230	29572	66	8634	164	20938
1	1001 CRANEOTOMIA	64	8015	19	2567	45	5448
2	2209 DERIVACION VENTRICULO (CEREBRAL)	16	1176	6	513	10	663
3	1003 DESCOMPRESION CRANEO	15	2541			15	2541
4	61450 CRANIECTOMÍA PARA FINES DIVERSOS	13	1550	3	500	10	1050
5	62140 CRANEOPLASTÍA POR DEFECTO DEL CRÁNEO	11	1180			11	1180
6	61322 CRANIECTOMÍA O CRANEOTOMÍA DESCOMPRESIVA CON O SIN DURAPLASTIA	9	1500	2	330	7	1170
7	61312 CRANIECTOMÍA O CRANEOTOMÍA PARA EVACUACIÓN DE HEMATOMA SUPERFICIAL	8	675	2	170	6	505
8	61314 CRANIECTOMÍA O CRANEOTOMÍA PARA EVACUACIÓN DE HEMATOMA INTRACRANEO	7	524	3	115	4	409
9	61305 CRANIECTOMÍA O CRANEOTOMÍA INFRATENTORIAL (FOSA POSTERIOR)	5	600	2	215	3	385
10	63265 LAMINECTOMÍA PARA EXCISIÓN O EVACUACIÓN DE LESIÓN INTRAESPINAL	4	710	3	590	1	120
11	1605 EXTIRPACION LESION CEREBRO	3	160			3	160
12	3021 LAMINECTOMIA (DESCOMPRESION)	3	700			3	700
13	87401 ARTRODESIS (CON INJERTO) (EXTRAARTICULAR) COLUMNA VERTEBRAL	3	945	1	420	2	525
14	87405 ARTRODESIS VERTEBRAL	3	725			3	725
15	3302 MASUPIALIZACION QUISTE INTRARRAQUIDEO	3	340	1		2	340
16	63185 LAMINECTOMÍA CON RIZOTOMÍA	2	285	1	105	1	180
17	21300 TRATAMIENTO CERRADO DE FRACTURA DE CRÁNEO SIN OPERACIÓN QUIRURGICA	2	114			2	114
18	84* REDUCCION DE FRACTURA, O DE LUXACION CON FRACTURA, DE OTRAS REGIONES	2	460	1	240	1	220
19	1017 TREPANACION CRANEO	2	30	1	30	1	
20	63185 LAMINECTOMÍA	2	540	1	240	1	300
<i>Otras Intervenciones</i>		<i>53</i>	<i>6802</i>	<i>20</i>	<i>2599</i>	<i>33</i>	<i>4203</i>
OFTALMOLOGIA		125	5795	66	2950	59	2845
1	14403 EXTRACCION CATARATA EXTRACAPSULAR	60	3550	32	1900	28	1650
2	66833 EXTRACCIÓN EXTRACAPSULAR CON IMPLANTE DE LENTE INTRAOCULAR	20	865	10	440	10	425
3	67028 INYECCIÓN INTRAVÍTREA DE AGENTE FARMACOLÓGICO (PROCEDIMIENTO)	10	50	5	35	5	15
4	13208 TRABECULOTOMIA (CAMARA ANTERIOR DEL OJO)	7	360	3	140	4	220
5	14905 IMPLANTACION SILICON EN EL VITREO	6	35	3	15	3	20
6	14702 INSERCIÓN CRISTALINO ARTIFICIAL EN EL OJO, DESPUES DE EXTRACCION DE LA CATARATA	4	220	1	40	3	180
7	66170 TRABECULECTOMÍA AB EXTERNO EN AUSENCIA DE CIRUGÍA PREVIA	3	40	3	40		
8	7104 CURA QUIRURGICA CHALAZION	2	40	1	20	1	20
9	67800 EXCISIÓN DE CHALAZIÓN; UNO SOLO	2	30	2	30		
10	66832 EXTRACCIÓN EXTRACAPSULAR SIN IMPLANTE DE LENTE INTRAOCULAR	2	150	1	60	1	90
11	66835 EXTRACCIÓN INTRACAPSULAR CON IMPLANTE DE LENTE INTRAOCULAR	2	80	1		1	80
12	66834 EXTRACCIÓN INTRACAPSULAR SIN IMPLANTE DE LENTE INTRAOCULAR	1	90	1	90		
13	7101 CAUTERIZACION CHALAZION	1	20	1	20		
14	67801 EXCISIÓN DE CHALAZIÓN; VARIOS, EL MISMO PÁRPADO	1	15			1	15
15	41520 FRENOPLASTÍA (REVISIÓN QUIRÚRGICA DEL FRENILLO)	1	40			1	40
16	14404 EXTRACCION CRISTALINO EXTRACAPSULAR	1	60	1	60		
17	20100 EXPLORACIÓN DE HERIDA PENETRANTE	1	90			1	90
18	14401 CAPSULECTOMIA CRISTALINO (OJO) CON EXTRACCION DEL CRISTALINO	1	60	1	60		

**PRINCIPALES INTERVENCIONES QUIRÚRGICAS SEGÚN SERVICIO OPERATORIO Y TIEMPO
AÑO 2014**

N°	Servicio Operatorio / Intervención	Total IQx.	Tiempo (en min)	Femenino		Masculino	
				IQx	T. (min)	N°	T. (min)
TOTAL INTERVENCIONES		7310	380721	5481	251897	1829	128824
ONCOLOGIA		194	18565	138	12889	56	5676
1	49000 LAPAROTOMIA EXPLORADORA	37	3239	25	2503	12	736
2	65501 MASTECTOMIA NCOP RADICAL	15	880	13	760	2	120
3	70403 CONIZACION DEL CUELLO UTERINO	15	383	15	383		
4	46214 GASTRECTOMIA SUBTOTAL	7	978	6	798	1	180
5	67103 EXTIRPACION QUISTE OVARIO	6	430	6	430		
6	43631 GASTRECTOMÍA PARCIAL DISTAL	5	766	2	201	3	565
7	69401 HISTERECTOMIA VIA ABDOMINAL TOTAL	5	715	5	715		
8	43501 COLECISTECTOMIA	4	535	3	375	1	160
9	58200 HISTERECTOMÍA ABDOMINAL TOTAL, INCLUYENDO VAGINECTOMÍA PARCI	4	400	4	400		
10	43620 GASTRECTOMÍA TOTAL	4	600	1	240	3	360
11	47505 HEMICOLECTOMIA	4	575	1	120	3	455
12	19220 MASTECTOMÍA, RADICAL	3	362	3	362		
13	19180 MASTECTOMÍA, SIMPLE, COMPLETA	3	280	3	280		
14	42201 HEPATECTOMIA NCOP	3	385	1	190	2	195
15	46302 GASTRECTOMIA TOTAL	3	660	1	180	2	480
16	58965 EXCISIÓN DE LESIONES DE OVARIO	2	300	2	300		
17	39503 EXTIRPACION LESION REROPERITONEAL	2	180	1		1	180
18	44010 DUODENOTOMÍA	2	467	2	467		
19	65401 MASTECTOMIA NCOP RADICAL MODIFICADA	2	160	2	160		
20	48503 CIERRE COLOSTOMIA	2	190	1	40	1	150
	<i>Otras Intervenciones</i>	<i>66</i>	<i>6080</i>	<i>41</i>	<i>3985</i>	<i>25</i>	<i>2095</i>
OTORRINOLARINGOLOGIA		55	3942	28	1920	27	2022
1	21102 EXTIRPACION VEGETACIONES AMIGDALINAS	11	597	10	564	1	33
2	21201 ADENOIDECTOMIA CON AMIGDALECTOMIA	6	585	1	60	5	525
3	19317 SEPTOPLASTIA, NASAL	5	250	4	180	1	70
4	17603 TIMPANOPLASTIA TIPO I	4	451	3	331	1	120
5	20107 FISTULECTOMIA LARINGE	3	189			3	189
6	19401 REDUCCION DE FRACTURA DE LOS HUESOS NAsALES	3	35	1	10	2	25
7	19002 EXTRACCION POLIPO NASAL	3	300	1	65	2	235
8	20014 LARINGOTOMIA	2	90	1	60	1	30
9	17202 MASTOIDECTOMIA TOTAL	2	150	2	150		
10	30630 REPARACIÓN DE DESVIACION NASALE SEPTALE	1	70			1	70
11	30520 SEPTOPLASTÍA NASAL	1	75			1	75
12	31596 EXTIRPACIÓN DE LESIONES DE CUERDAS VOCALES CON MICROCIURGÍA (NC	1	20	1	20		
13	41520 FRENOPLASTÍA (REVISIÓN QUIRÚRGICA DEL FRENILLO, (EJM. CON Z-PLASTÍ	1	10			1	10
14	30630 REPARACIÓN DE DESVIACION NASAL SEPTAL	1	60			1	60
15	69505 MASTOIDECTOMÍA RADICAL MODIFICADA	1	180	1	180		
16	30630 REPARACIÓN NAsALES SEPTALES	1	75			1	75
17	20102 CAUTERIZACION LARINGE	1	50	1	50		
18	42820 AMIGDALECTOMÍA Y ADENOIDECTOMÍA	1	130	1	130		
19	30520 SEPTOPLASTÍA	1	75			1	75
20	42825 AMIGDALECTOMÍA, PRIMARIA O SECUNDARIA	1	105			1	105
	<i>Otras Intervenciones</i>	<i>5</i>	<i>445</i>	<i>1</i>	<i>120</i>	<i>4</i>	<i>325</i>
TRAUMATOLOGIA		366	30288	126	10850	240	19438
1	84* REDUCCION DE FRACTURA, O DE LUXACION CON FRACTURA, DE OTRAS REGIO	81	7446	22	1860	59	5586
2	85705 AMPUTACION PIERNA SUBROTULIANA	20	1910	4	775	16	1135
3	24600 TRATAMIENTO CERRADO DE LUXACIÓN DE CODO, MUÑECA	18	1115	4	165	14	950
4	80801 EXTRACCION DISPOSITIVO DE INMOVILIZACION DIRECTA O INTERNA	13	685	4	240	9	445
5	82* REDUCCION DE FRACTURA, O DE LUXACION CON FRACTURA, DE LA CADERA	13	1675	8	955	5	720
6	27511 TRATAMIENTO ABIERTO DE FRACTURA FEMORAL DISTAL	12	1220	5	570	7	650
7	27253 TRATAMIENTO ABIERTO DE DISLOCADURA TRAUMÁTICA DE CADERA	12	1410	9	960	3	450
8	22855 REMOCIÓN DE INSTRUMENTACIÓN ANTERIOR	11	650	4	270	7	380
9	27846 TRATAMIENTO ABIERTO DE DISLOCADURA DE TOBILLO, CON O SIN FIJACIÓ	10	705	7	555	3	150
10	24515 TRATAMIENTO ABIERTO DE FRACTURA HUMERAL DIAFISARIA	9	670	3	120	6	550
11	87608 ARTRODESIS RODILLA	8	535	2	120	6	415
12	27590 AMPUTACIÓN A NIVEL DE MUSLO	7	375	2	90	5	285
13	87002 ARTROPLASTIA CADERA SIN DISPOSITIVO MECANICO	7	935	6	755	1	180
14	28800 AMPUTACIÓN DE PIE	6	360	4	300	2	60
15	27880 AMPUTACIÓN A NIVEL DE TIBIA Y PERONÉ	6	322	1	60	5	262
16	88406 SUTURA TENDON (TERMINOTERMINAL)	5	180	1	60	4	120
17	27284 ARTRODESIS DE CADERA	5	680	4	560	1	120
18	80404 CURETAJE HUESO	5	300	2	60	3	240
19	27808 TRATAMIENTO CERRADO DE FRACTURA BIMALEOLAR DEL TOBILLO	5	380	1	180	4	200
20	27403 ARTROTOMÍA DE RODILLA CON REPARACIÓN DE MENISCO	4	270	3	210	1	60
	<i>Otras Intervenciones</i>	<i>109</i>	<i>8465</i>	<i>30</i>	<i>1985</i>	<i>79</i>	<i>6480</i>

**PRINCIPALES INTERVENCIONES QUIRÚRGICAS SEGÚN SERVICIO OPERATORIO Y TIEMPO
 AÑO 2014**

N°	Servicio Operatorio / Intervención	Total IQx.	Tiempo (en min)	Femenino		Masculino	
				IQx	T. (min)	N°	T. (min)
TOTAL INTERVENCIONES		7310	380721	5481	251897	1829	128824
UROLOGIA		202	11434	29	2086	173	9348
1	58201 FULGURACION PROSTATA, TRANSURETRAL	44	1965			44	1965
2	58305 PROSTATECTOMIA RETROPUBICA	31	1825			31	1825
3	55868 RESECCIÓN TRANSURETRAL DE PRÓSTATA	21	1077			21	1077
4	55831 PROSTATECTOMÍA RETROPÚBICA, SUBTOTAL	11	670			11	670
5	52702 RESECCIÓN TRANSURETRAL, DE VEJIGA	7	101	6	81	1	20
6	56904 SEPARACION ADHERENCIAS VEJIGA (CUELLO)	5	155	5	155		
7	55006 URETEROLITOTOMIA	5	225	2		3	225
8	54501 NEFRECTOMIA TOTAL (DERECHA) (IZQUIERDA)	4	420	3	420	1	
9	61201 CIRCUNCISION (MASCULINA)	4	95			4	95
10	59707 ORQUIOPEXIA	3	180			3	180
11	59201 CURA QUIRURGICA VARICOCELE	3	105			3	105
12	50240 NEFRECTOMÍA PARCIAL	3	460	2	340	1	120
13	55530 EXCISIÓN DE VARICOCELE O LIGADURA DE VENAS ESPERMÁTICAS DEBIDO A	3	25			3	25
14	56002 CISTOSTOMIA (URINARIA) (VEJIGA)	2	135	1	120	1	15
15	59401 CRIPTORQUIECTOMIA UNILATERAL	2	120			2	120
16	58304 PROSTATECTOMIA RADICAL NCOP	2	70			2	70
17	54152 CIRCUNCISIÓN EN PERSONA QUE NO SEA RECIÉN NACIDA	2	90			2	90
18	55840 PROSTATECTOMÍA RETROPÚBICA, RADICAL, CON O SIN CONSERVACIÓN DE	2	165			2	165
19	54550 EXPLORACIÓN DE TESTÍCULOS NO DESCENDIDOS (REGIÓN INGUINAL O ESC	2	170			2	170
20	56104 EXTIRPACION LESION VEJIGA TRANSURETRAL	2	80	1	40	1	40
	<i>Otras Intervenciones</i>	<i>44</i>	<i>3301</i>	<i>9</i>	<i>930</i>	<i>35</i>	<i>2371</i>
GINECO-OBSTETRICIA		4036	156263	4036	156263		
1	59514 CESAREA	3518	131704	3518	131704		
2	49000 LAPAROTOMIA EXPLORADORA	168	8797	168	8797		
3	59812 LEGRADO UTERINO	67	661	67	661		
4	78101 DILATACION Y CURETAJE (UTERO) (CERVIX) CONSECUTIVO AL ABORTO	37	404	37	404		
5	69401 HISTERECTOMIA VIA ABDOMINAL TOTAL	22	2020	22	2020		
6	57260 COLPORRAFIA ANTERIOR Y POSTERIOR	21	1163	21	1163		
7	67103 EXTIRPACION QUISTE OVARIO	18	1186	18	1186		
8	58200 HISTERECTOMÍA ABDOMINAL TOTAL	17	1171	17	1171		
9	59160 LEGRADO POSTPARTO	10	138	10	138		
10	58700 SALPINGECTOMÍA, COMPLETA O PARCIAL, UNILATERAL O BILATERAL	9	386	9	386		
11	68101 SALPINGECTOMIA UNILATERAL	9	418	9	418		
12	69402 HISTERECTOMIA VIA VAGINAL	8	831	8	831		
13	78102 DILATACION Y CURETAJE (UTERO) (CERVIX) CONSECUTIVO AL PARTO (PUER	7	57	7	57		
14	58260 HISTERECTOMÍA VAGINAL	7	601	7	601		
15	58583 HISTERECTOMÍA TOTAL O SUBTOTAL	6	449	6	449		
16	69402 HISTERECTOMIA VIA VAGINAL TOTAL	6	657	6	657		
17	58150 HISTERECTOMÍA TOTAL O SUBTOTAL, CON O SIN EXTIRPACIÓN DE TROMPA	5	452	5	452		
18	71310 SUTURA VAGINA	5	154	5	154		
19	58965 EXCISIÓN DE LESIONES DE OVARIO	5	204	5	204		
20	70105 MIOMECTOMIA UTERINA (CERVICAL)	4	418	4	418		
	<i>Otras Intervenciones</i>	<i>87</i>	<i>4392</i>	<i>87</i>	<i>4392</i>		

FUENTE: Sistema de Información OEI-HMA

EChA/CAR/mrch/Jorge Q.

5. MORTALIDAD HOSPITALARIA

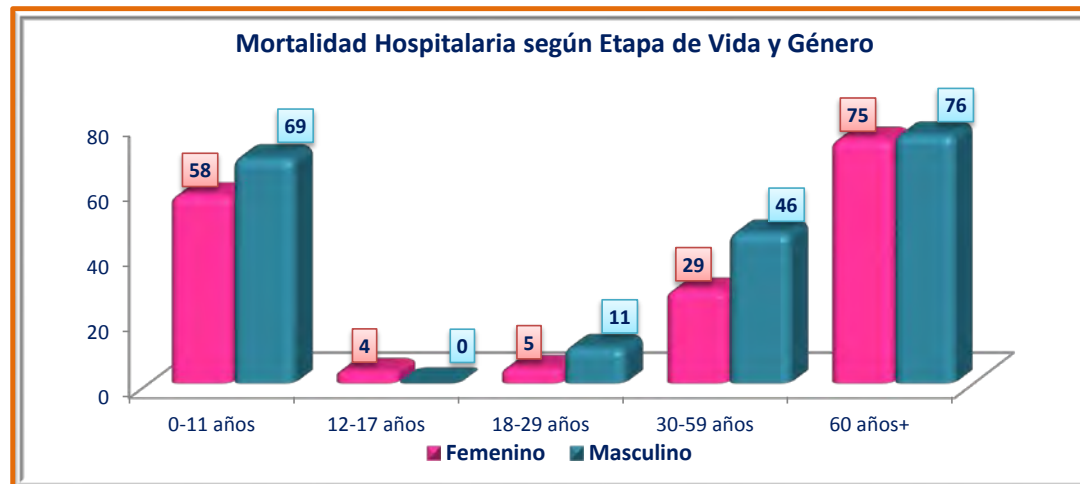
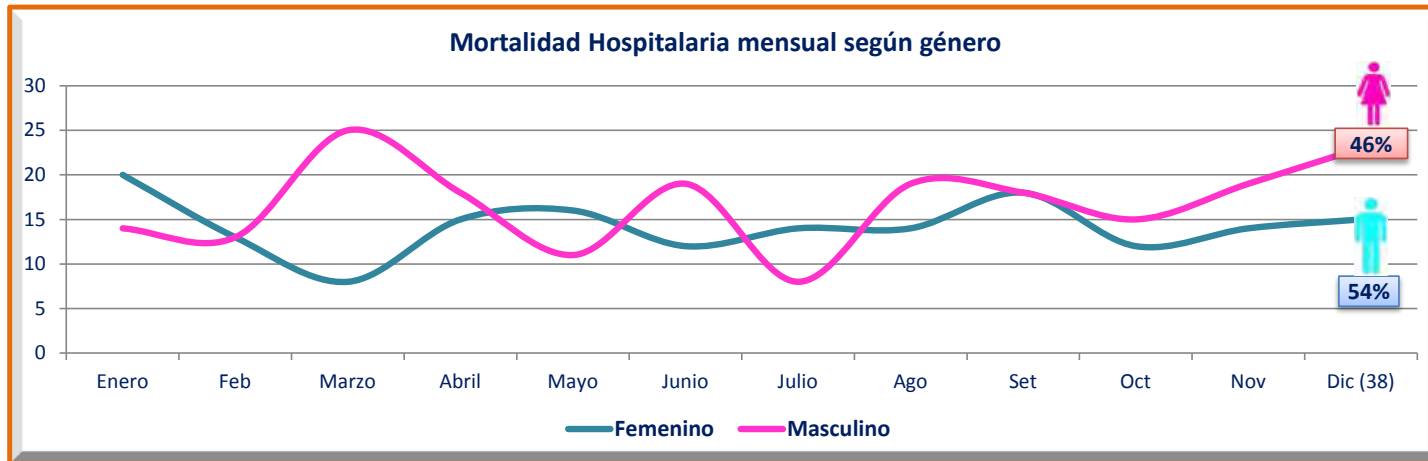


**MORTALIDAD HOSPITALARIA MENSUAL SEGÚN SERVICIO DE EGRESO
AÑO 2014**

Servicio de Egreso	Total		Mes											
	N°	%	Enero	Feb	Marzo	Abril	Mayo	Junio	Julio	Ago	Set	Oct	Nov	Dic
TOTAL	373	100.0%	34	26	33	33	27	31	22	33	36	27	33	38
CIRUGIA	27	7.2%		1	2		2	4	2	5	3	3	3	2
Femenino	11	40.7%					1	3	1	1		2	2	1
Masculino	16	59.3%		1	2		1	1	1	4	3	1	1	1
MEDICINA	116	31.1%	8	8	8	12	8	8	11	14	10	4	14	11
Femenino	60	51.7%	5	4	2	5	4	2	8	9	8	4	6	3
Masculino	56	48.3%	3	4	6	7	4	6	3	5	2		8	8
NEONATOLOGIA	31	8.3%	5	1	3	7	2	1	1	1	2	2	2	4
Femenino	17	54.8%	2	1	1	4	1		1		2		1	4
Masculino	14	45.2%	3		2	3	1	1		1		2	1	
NEUMOLOGIA	20	5.4%	3	1	6	2	1			3		2	1	1
Femenino	3	15.0%	2		1									
Masculino	17	85.0%	1	1	5	2	1			3		2	1	1
OBSTETRICIA	5	1.3%				1			1		3			
ONCOLOGIA	31	8.3%	3	3		3	1	8	2	1	2	2	2	4
Femenino	19	61.3%	3	1		2	1	3	1	1	1	1	2	3
Masculino	12	38.7%		2		1		5	1		1	1		1
PEDIATRIA	3	0.8%	1						1		1			
Femenino	1	33.3%							1					
Masculino	2	66.7%	1								1			
UCI	45	12.1%	1	1	7	1	4	5		1	10	6	4	5
Femenino	12	26.7%			3		3	2		1	2	1		
Masculino	33	73.3%	1	1	4	1	1	3			8	5	4	5
UCI NEONATOLOGIA	72	19.3%	8	9	7	3	7	5	3	4	4	7	6	9
Femenino	32	44.4%	3	6	1	1	5	2	1	2	2	3	3	3
Masculino	40	55.6%	5	3	6	2	2	3	2	2	2	4	3	6
UCI PEDIATRIA	23	6.2%	5	2		4	2		1	4	1	1	1	2
Femenino	11	47.8%	5	1		2	1					1		1
Masculino	12	52.2%		1	1	2	1		1	4	1		1	1

Fuente: Sistema de Información OEI HMA
ECh/CAR/mrch/Jorge Q.

Mortalidad Hospitalaria. Enero - Diciembre 2014



Fuente: Sistema de Información OEI HMA
 ECh/CAR/mrch/Jorge Q.

**MORTALIDAD HOSPITALARIA POR SERVICIO DE FALLECIMIENTO Y TIEMPO DE PERMANENCIA
AÑO 2014**

Servicio de Egreso	Total		Grupo de Edad											Tiempo Permanencia		
	N°	%	1-28d	1-11m	1-4a	5-11a	12-14a	15-17a	18-19a	20-29a	30-49a	50-59a	>60a	<24Hr	24-48Hr	>48Hr
TOTAL	373	100.0%	103	15	6	3	2	2	2	14	58	17	151	26	27	320
Femenino	171	45.8%	49	5	2	2	2	2	1	4	23	6	75	11	13	147
Masculino	202	54.2%	54	10	4	1	0	0	1	10	35	11	76	15	14	173
CIRUGIA	27	7.2%		1	0	0	0	1		1	4	1	19			27
Femenino	11	40.7%			0	0	0	1		0	2	1	7			11
Masculino	16	59.3%		1	0	0	0	0		1	2	0	12			16
MEDICINA	116	31.1%			0	0	0	0		3	25	6	82	2	3	111
Femenino	60	51.7%			0	0	0	0		0	10	2	48		1	59
Masculino	56	48.3%			0	0	0	0		3	15	4	34	2	2	52
NEUMOLOGIA	20	5.4%			0	0	0	0		7	7	0	6			20
Femenino	3	15.0%			0	0	0	0		2	0	0	1			3
Masculino	17	85.0%			0	0	0	0		5	7	0	5			17
ONCOLOGIA	31	8.3%			0	0	0	0		1	5	6	19		1	30
Femenino	19	61.3%			0	0	0	0		1	2	2	14			19
Masculino	12	38.7%			0	0	0	0		0	3	4	5		1	11
PEDIATRIA	3	0.8%		1	0	1	1	0		0	0	0	0			3
Femenino	1	33.3%			0	0	1	0		0	0	0	0			1
Masculino	2	66.7%		1	0	1	0	0		0	0	0	0			2
NEONATOLOGIA	31	8.3%	31		0	0	0	0		0	0	0	0	7		24
Femenino	17	54.8%	17		0	0	0	0		0	0	0	0	4		13
Masculino	14	45.2%	14		0	0	0	0		0	0	0	0	3		11
UCI NEONATOLOGIA	72	19.3%	72		0	0	0	0		0	0	0	0	12	18	42
Femenino	32	44.4%	32		0	0	0	0		0	0	0	0	4	9	19
Masculino	40	55.6%	40		0	0	0	0		0	0	0	0	8	9	23
UCI PEDIATRIA	23	6.2%		13	6	2	1	1		0	0	0	0	4	2	17
Femenino	11	47.8%		5	2	2	1	1		0	0	0	0	2	1	8
Masculino	12	52.2%		8	4	0	0	0		0	0	0	0	2	1	9
OBSTETRICIA	5	1.3%			0	0	0	0		1	4	0	0		2	3
UCI Adultos	45	12.1%		0	0	0	0	0	2	1	13	4	25	1	1	43
Femenino	12	26.7%		0	0	0	0	0	1	0	5	1	5	1		11
Masculino	33	73.3%		0	0	0	0	0	1	1	8	3	20		1	32

Fuente: Sistema de Información OEI-HMA.
ECh/CAR/mrch/Jorge Q.

**PRINCIPALES CAUSAS DE MORTALIDAD HOSPITALARIA SEGÚN GRUPO DE EDAD
 AÑO 2014**

N°	Servicio de Egreso	Total		Grupo de Edad										
		N°	%	1-28d	1-11m	1-4a	5-11a	12-14a	15-17a	18-19a	20-29a	30-49a	50-59a	>60a
TOTAL		373	100.0%	103	15	6	3	2	2	2	14	58	17	151
1	P072 INMATURIDAD EXTREMA	19	5.1%	19		0	0	0	0		0	0	0	0
2	B24X ENFERMEDAD POR VIRUS DE LA INMUNODEFICIENCIA	13	3.5%			0	0	0	0		1	11	0	1
3	Q249 MALFORMACION CONGENITA DEL CORAZON, NO ESPECIFICADA	11	2.9%	7	3	1	0	0	0		0	0	0	0
4	Q897 MALFORMACIONES CONGENITAS MULTIPLES, NO CLASIFICADAS	10	2.7%	10		0	0	0	0		0	0	0	0
5	P073 OTROS RECIEEN NACIDOS PRETERMINO	9	2.4%	9		0	0	0	0		0	0	0	0
6	A153 TUBERCULOSIS DEL PULMON, CONFIRMADA POR MEDIO DE EXAMEN	9	2.4%			0	0	0	0		5	2	0	2
7	J189 NEUMONIA, NO ESPECIFICADA	8	2.1%		1	0	0	1	0		0	0	1	5
8	E117 CON COMPLICACIONES MULTIPLES	8	2.1%			0	0	0	0		0	0	0	8
9	I678 OTRAS ENFERMEDADES CEREBROVASCULARES ESPECIFICADAS	8	2.1%			0	0	0	0		0	1	1	6
10	I694 SECUELAS DE ENFERMEDAD CEREBROVASCULAR, NO ESPECIFICADA	7	1.9%			0	0	0	0		0	0	0	7
11	S069 TRAUMATISMO INTRACRANEAL, NO ESPECIFICADO	7	1.9%			0	0	0	0		1	3	0	3
12	P220 SINDROME DE DIFICULTAD RESPIRATORIA DEL RECIEEN	6	1.6%	6		0	0	0	0		0	0	0	0
13	P220 SINDROME DE DIFICULTAD RESPIRATORIA DEL RECIEEN	6	1.6%	6		0	0	0	0		0	0	0	0
14	P210 ASFIXIA DEL NACIMIENTO, SEVERA	6	1.6%	6		0	0	0	0		0	0	0	0
15	P914 DEPRESION CEREBRAL NEONATAL	6	1.6%	6		0	0	0	0		0	0	0	0
16	E118 CON COMPLICACIONES NO ESPECIFICADAS	5	1.3%			0	0	0	0		0	3	0	2
17	C16 TUMOR MALIGNO DEL ESTOMAGO	4	1.1%			0	0	0	0		0	1	2	1
18	P269 HEMORRAGIA PULMONAR NO ESPECIFICADA, ORIGEN	4	1.1%	4		0	0	0	0		0	0	0	0
19	I500 INSUFICIENCIA CARDIACA CONGESTIVA	4	1.1%			0	0	0	0		0	2	1	1
20	M329 LUPUS ERITEMATOSO SISTEMICO, SIN OTRA ESPECIFICACION	4	1.1%			0	0	0	0		0	3	1	0
21	I609 HEMORRAGIA SUBARACNOIDEA, NO ESPECIFICADA	4	1.1%			0	0	0	0		0	1	1	2
22	K830 COLANGITIS	4	1.1%			0	0	0	0		0	0	0	4
23	E115 CON COMPLICACIONES CIRCULATORIAS PERIFERICAS	3	0.8%			0	0	0	0		0	0	0	3
24	C169 TUMOR MALIGNO DEL ESTOMAGO, PARTE NO ESPECIFICADA	3	0.8%			0	0	0	0		0	0	0	3
25	P251 NEUMOTORAX ORIGINADO EN EL PERIODO PERINATAL	3	0.8%	3		0	0	0	0		0	0	0	0
26	C23X TUMOR MALIGNO DE LA VESICULA BILIAR	3	0.8%			0	0	0	0		0	0	0	3
27	D432 TUMOR DE COMPORTAMIENTO INCIERTO O DESCONOCIDO	3	0.8%		1	1	0	0	0		0	1	0	0
28	K85X PANCREATITIS AGUDA	3	0.8%			0	0	0	0		0	1	0	2
29	A199 TUBERCULOSIS MILIAR, SIN OTRA ESPECIFICACION	3	0.8%		1	0	0	0	0		0	1	0	1
30	J841 OTRAS ENFERMEDADES PULMONARES INTERSTICIALES	3	0.8%			0	0	0	0		0	0	0	3
31	K746 OTRAS CIRROSIS DEL HIGADO Y LAS NO ESPECIFICADAS	3	0.8%			0	0	0	0		0	1	0	2
32	N189 INSUFICIENCIA RENAL CRONICA, NO ESPECIFICADA	3	0.8%			0	0	0	0		0	0	0	3
33	K729 INSUFICIENCIA HEPATICA, NO ESPECIFICADA	3	0.8%			0	0	0	0	1	0	0	0	2
34	Q793 GASTROSQUISIS	3	0.8%	3		0	0	0	0		0	0	0	0
35	O141 PREECLAMPSIA SEVERA	2	0.5%			0	0	0	0		0	2	0	0
36	J440 ENFERMEDAD PULMONAR OBSTRUCTIVA CRONICA CON EXACERBACION	2	0.5%			0	0	0	0		0	0	0	2
37	A153 TBC PULMONAR, CONFIRMADA POR MEDIOS NO ESPECIFICADOS	2	0.5%			0	0	0	0		1	1	0	0
38	K430 HERNIA VENTRAL CON OBSTRUCCION, SIN GANGRENAS	2	0.5%			0	0	0	0		0	1	0	1
39	Q039 HIDROCEFALO CONGENITO, NO ESPECIFICADO	2	0.5%	2		0	0	0	0		0	0	0	0
40	E145 DIABETES MELLITUS, NO ESPECIFICADA, CON COMPLICACIONES	2	0.5%			0	0	0	0		0	1	0	1
41	A419 SEPTICEMIA, NO ESPECIFICADA	2	0.5%		1	0	0	0	0		0	1	0	0
42	C249 TUMOR MALIGNO DE LAS VIAS BILIARES, PARTE NO ESPECIFICADA	2	0.5%			0	0	0	0		0	0	0	2
43	C83 LINFOMA NO HODGKIN DIFUSO	2	0.5%			0	0	0	0		0	0	0	2
44	K650 PERITONITIS AGUDA	2	0.5%			0	0	0	0		0	0	0	2
45	P271 DISPLASIA BRONCOPULMONAR ORIGINADA EN EL PERIODO PERINATAL	2	0.5%	2		0	0	0	0		0	0	0	0
46	K703 CIRROSIS HEPATICA ALCOHOLICA	2	0.5%			0	0	0	0		0	1	0	1
47	I629 HEMORRAGIA INTRACRANEAL (NO TRAUMATICA), NO ESPECIFICADA	2	0.5%			0	0	0	0		0	0	1	1
48	K719 ENFERMEDAD TOXICA DEL HIGADO, NO ESPECIFICADA	2	0.5%			0	0	0	0		0	0	0	2
49	P070 PESO EXTREMADAMENTE BAJO AL NACER	2	0.5%	2		0	0	0	0		0	0	0	0
50	E872 ACIDOSIS	2	0.5%			1	1	0	0		0	0	0	0
51	C221 CARCINOMA DE VIAS BILIARES INTRAHEPATICAS	2	0.5%			0	0	0	0		0	1	0	1
52	G629 POLINEUROPATIA, NO ESPECIFICADA	2	0.5%			0	0	0	0		0	1	0	1
53	J180 BRONCONEUMONIA, NO ESPECIFICADA	2	0.5%		2	0	0	0	0		0	0	0	0
54	G919 HIDROCEFALO, NO ESPECIFICADO	2	0.5%	1		0	0	0	0		0	0	0	1
55	P240 ASPIRACION NEONATAL DE MECONIO	2	0.5%	2		0	0	0	0		0	0	0	0
56	C50 TUMOR MALIGNO DE LA MAMA	2	0.5%			0	0	0	0		0	0	0	2
57	S062 TRAUMATISMO CEREBRAL DIFUSO	2	0.5%			0	0	0	0		0	0	0	2
58	L89X ULCERA DE DECÚBITO	2	0.5%			0	0	0	0		0	0	0	2
<i>Otros diagnósticos</i>		127	34.0%	15	6	3	2	1	2	1	6	18	9	64

**PRINCIPALES CAUSAS DE MORTALIDAD HOSPITALARIA SEGÚN SERVICIO DE FALLECIMIENTO Y GRUPO DE EDAD
AÑO 2014**

N°	Servicio de Egreso	Total		Grupo de Edad										
		N°	%	1-28d	1-11m	1-4a	5-11a	12-14a	15-17a	18-19a	20-29a	30-49a	50-59a	>60a
TOTAL		373	100.0%	103	15	6	3	2	2	2	14	58	17	151
MEDICINA		116	31.1%			0	0	0	0	0	3	25	6	82
1	B24X ENFERMEDAD POR VIRUS DE LA INMUNODEFICIENCIA	9	7.8%			0	0	0	0		0	8	0	1
2	E117 DIABETES MELLITUS CON COMPLICACIONES MULTIPLES	8	6.9%			0	0	0	0		0	0	0	8
3	I678 OTRAS ENFERMEDADES CEREBROVASCULARES ESP	8	6.9%			0	0	0	0		0	1	1	6
4	I694 SECUELAS DE ENFERMEDAD CEREBROVASCULAR, NO	5	4.3%			0	0	0	0		0	0	0	5
5	E118 CON COMPLICACIONES NO ESPECIFICADAS	3	2.6%			0	0	0	0		0	1	0	2
6	I500 INSUFICIENCIA CARDIACA CONGESTIVA	3	2.6%			0	0	0	0		0	2	0	1
7	E115 CON COMPLICACIONES CIRCULATORIAS PERIFERICAS	3	2.6%			0	0	0	0		0	0	0	3
8	E145 DIABETES MELLITUS, NO ESPECIFICADA, CON COMPLICACIONES	2	1.7%			0	0	0	0		0	1	0	1
9	J440 ENFERMEDAD PULMONAR OBSTRUCTIVA CRONICA	2	1.7%			0	0	0	0		0	0	0	2
10	L89X ULCERA DE DECUBITO	2	1.7%			0	0	0	0		0	0	0	2
11	K703 CIRROSIS HEPATICA ALCOHOLICA	2	1.7%			0	0	0	0		0	1	0	1
12	J849 ENFERMEDAD PULMONAR INTERSTICIAL, NO ESPECIFICADA	2	1.7%			0	0	0	0		0	0	0	2
13	K719 ENFERMEDAD TOXICA DEL HIGADO, NO ESPECIFICADA	2	1.7%			0	0	0	0		0	0	0	2
14	K746 OTRAS CIRROSIS DEL HIGADO Y LAS NO ESPECIFICADAS	2	1.7%			0	0	0	0		0	1	0	1
15	K729 INSUFICIENCIA HEPATICA, NO ESPECIFICADA	2	1.7%			0	0	0	0		0	0	0	2
16	M329 LUPUS ERITEMATOSO SISTEMICO, SIN OTRA ESPECIFICACION	2	1.7%			0	0	0	0		0	1	1	0
17	K830 COLANGITIS	2	1.7%			0	0	0	0		0	0	0	2
18	N189 INSUFICIENCIA RENAL CRONICA, NO ESPECIFICADA	2	1.7%			0	0	0	0		0	0	0	2
19	B24X SIDA	2	1.7%			0	0	0	0		1	1	0	0
20	J189 NEUMONIA, NO ESPECIFICADA	2	1.7%			0	0	0	0		0	0	0	2
	<i>Otros Diagnósticos</i>	51	44.0%	0	0	0	0	0	0	0	2	8	4	37
UCI NEONATOLOGIA		72	19.3%	72	0	0	0	0	0	0	0	0	0	0
1	P072 INMATURIDAD EXTREMA	15	20.8%	15	0	0	0	0	0		0	0	0	0
2	P073 OTROS RECIEN NACIDOS PRETERMINO	6	8.3%	6	0	0	0	0	0		0	0	0	0
3	Q249 MALFORMACION CONGENITA DEL CORAZON, NO ESPECIFICADA	5	6.9%	5	0	0	0	0	0		0	0	0	0
4	P914 DEPRESION CEREBRAL NEONATAL	5	6.9%	5	0	0	0	0	0		0	0	0	0
5	P210 ASFIXIA DEL NACIMIENTO, SEVERA	5	6.9%	5	0	0	0	0	0		0	0	0	0
6	Q897 MALFORMACIONES CONGENITAS MULTIPLES, NO ESPECIFICADAS	5	6.9%	5	0	0	0	0	0		0	0	0	0
7	P220 SINDROME DE DIFICULTAD RESPIRATORIA DEL RECIEN NACIDO	4	5.6%	4	0	0	0	0	0		0	0	0	0
8	P251 NEUMOTORAX ORIGINADO EN EL PERIODO PERINATAL	3	4.2%	3	0	0	0	0	0		0	0	0	0
9	Q793 GASTROSQUISIS	3	4.2%	3	0	0	0	0	0		0	0	0	0
10	P220 SINDROME DE DIFICULTAD RESPIRATORIA DEL RECIEN NACIDO	3	4.2%	3	0	0	0	0	0		0	0	0	0
11	P269 HEMORRAGIA PULMONAR NO ESPECIFICADA, ORIGINADA EN EL PERIODO PERINATAL	3	4.2%	3	0	0	0	0	0		0	0	0	0
12	P240 ASPIRACION NEONATAL DE MECONIO	2	2.8%	2	0	0	0	0	0		0	0	0	0
13	P271 DISPLASIA BRONCOPULMONAR ORIGINADA EN EL PERIODO PERINATAL	2	2.8%	2	0	0	0	0	0		0	0	0	0
14	Q391 ATRESIA DEL ESOFAGO CON FISTULA TRAQUEOESOFAGICA	1	1.4%	1	0	0	0	0	0		0	0	0	0
15	P070 PESO EXTREMADAMENTE BAJO AL NACER	1	1.4%	1	0	0	0	0	0		0	0	0	0
16	D689 DEFECTO DE LA COAGULACION, NO ESPECIFICADO	1	1.4%	1	0	0	0	0	0		0	0	0	0
17	P368 SEPSIS DEL RECIEN NACIDO DEBIDA A OTRAS BACTERIAS	1	1.4%	1	0	0	0	0	0		0	0	0	0
18	Q790 HERNIA DIAFRAGMATICA CONGENITA	1	1.4%	1	0	0	0	0	0		0	0	0	0
19	P703 HIPOGLICEMIA NEONATAL YATROGENICA	1	1.4%	1	0	0	0	0	0		0	0	0	0
20	Q868 OTROS SINDROMES DE MALFORMACIONES CONGENITAS	1	1.4%	1	0	0	0	0	0		0	0	0	0
	<i>Otros Diagnósticos</i>	4	5.6%	4	0	0	0	0	0	0	0	0	0	0
UCI		45	12.1%			0	0	0	0	2	1	13	4	25
1	S069 TRAUMATISMO INTRACRANEAL, NO ESPECIFICADO	5	11.1%			0	0	0	0		1	2	0	2
2	J189 NEUMONIA, NO ESPECIFICADA	3	6.7%			0	0	0	0		0	0	1	2
3	K830 COLANGITIS	2	4.4%			0	0	0	0		0	0	0	2
4	M329 LUPUS ERITEMATOSO SISTEMICO, SIN OTRA ESPECIFICACION	2	4.4%			0	0	0	0		0	2	0	0
5	K85X PANCREATITIS AGUDA	2	4.4%			0	0	0	0		0	1	0	1
6	E118 CON COMPLICACIONES NO ESPECIFICADAS	2	4.4%			0	0	0	0		0	2	0	0
7	I609 HEMORRAGIA SUBARACNOIDEA, NO ESPECIFICADA	2	4.4%			0	0	0	0		0	0	1	1
8	K631 PERFORACION DEL INTESTINO (NO TRAUMATICA)	2	4.4%			0	0	0	0		0	0	0	2
9	J841 OTRAS ENFERMEDADES PULMONARES INTERSTICIALES	2	4.4%			0	0	0	0		0	0	0	2
10	C61X TUMOR MALIGNO DE LA PROSTATA	1	2.2%			0	0	0	0		0	0	0	1
11	I50 INSUFICIENCIA CARDIACA	1	2.2%			0	0	0	0		0	0	0	1
12	R02X GANGRENA, NO CLASIFICADA EN OTRA PARTE	1	2.2%			0	0	0	0		0	0	0	1
13	C64X TUMOR MALIGNO DEL RINON, EXCEPTO DE LA PARED DEL RINON	1	2.2%			0	0	0	0		0	0	0	1
14	K746 OTRAS CIRROSIS DEL HIGADO Y LAS NO ESPECIFICADAS	1	2.2%			0	0	0	0		0	0	0	1
15	J100 INFLUENZA CON NEUMONIA, DEBIDA A VIRUS DE LA INFLUENZA	1	2.2%			0	0	0	0		0	0	0	1
16	G049 ENCEFALITIS, MIELITIS Y ENCEFALOMIELITIS, NO ESPECIFICADAS	1	2.2%			0	0	0	0		0	0	1	0
17	C839 LINFOMA NO HODGKIN DIFUSO, SIN OTRA ESPECIFICACION	1	2.2%			0	0	0	0		0	1	0	0
18	I219 INFARTO AGUDO DEL MIOCARDIO, SIN OTRA ESPECIFICACION	1	2.2%			0	0	0	0		0	0	0	1
19	J448 OTRAS ENFERMEDADES PULMONARES OBSTRUCTIVAS	1	2.2%			0	0	0	0		1	0	0	0
20	K729 INSUFICIENCIA HEPATICA, NO ESPECIFICADA	1	2.2%			0	0	0	0		1	0	0	0
	<i>Otros Diagnósticos</i>	12	26.7%	0	0	0	0	0	0	0	0	5	1	6

PRINCIPALES CAUSAS DE MORTALIDAD HOSPITALARIA SEGÚN SERVICIO DE FALLECIMIENTO Y GRUPO DE EDAD
AÑO 2014

N°	Servicio de Egreso	Total		Grupo de Edad											
		N°	%	1-28d	1-11m	1-4a	5-11a	12-14a	15-17a	18-19a	20-29a	30-49a	50-59a	>60a	
	TOTAL	373	100.0%	103	15	6	3	2	2	2	14	58	17	151	
	ONCOLOGIA	31	8.3%			0	0	0	0	0	1	5	6	19	
1	C16 TUMOR MALIGNO DEL ESTOMAGO	3	9.7%			0	0	0	0		0	1	2	0	
2	C249 TUMOR MALIGNO DE LAS VIAS BILIARES, PARTE N	2	6.5%			0	0	0	0		0	0	0	2	
3	C23X TUMOR MALIGNO DE LA VESICULA BILIAR	2	6.5%			0	0	0	0		0	0	0	2	
4	C80X TUMOR MALIGNO DE SITIOS NO ESPECIFICADOS	2	6.5%			0	0	0	0		0	0	1	1	
5	C83 LINFOMA NO HODGKIN DIFUSO	2	6.5%			0	0	0	0		0	0	0	2	
6	C169 TUMOR MALIGNO DEL ESTOMAGO, PARTE NO ES	2	6.5%			0	0	0	0		0	0	0	2	
7	C50 TUMOR MALIGNO DE LA MAMA	2	6.5%			0	0	0	0		0	0	0	2	
8	C900 MIELOMA MULTIPLE	1	3.2%			0	0	0	0		0	0	0	1	
9	C81 ENFERMEDAD DE HODGKIN	1	3.2%			0	0	0	0		0	0	0	1	
10	C780 TUMOR MALIGNO SECUNDARIO DEL PULMON	1	3.2%			0	0	0	0		0	0	0	1	
11	C18 TUMOR MALIGNO DEL COLON	1	3.2%			0	0	0	0		0	0	0	1	
12	C845 OTROS LINFOMAS DE CELULAS T Y LOS NO ESPECI	1	3.2%			0	0	0	0		0	1	0	0	
13	C349 TUMOR MALIGNO DE LOS BRONQUIOS O DEL PUL	1	3.2%			0	0	0	0		0	1	0	0	
14	C73X TUMOR MALIGNO DE LA GLANDULA TIROIDES	1	3.2%			0	0	0	0		0	0	0	1	
15	C482 TUMOR MALIGNO DEL PERITONEO, SIN OTRA ESP	1	3.2%			0	0	0	0		1	0	0	0	
16	C187 TUMOR MALIGNO DEL COLON SIGMOIDE	1	3.2%			0	0	0	0		0	0	0	1	
17	C159 TUMOR MALIGNO DEL ESOFAGO, PARTE NO ESPE	1	3.2%			0	0	0	0		0	0	0	1	
18	C221 CARCINOMA DE VIAS BILIARES INTRAHEPATICAS	1	3.2%			0	0	0	0		0	0	0	1	
19	C53 TUMOR MALIGNO DEL CUELLO DEL UTERO	1	3.2%			0	0	0	0		0	0	1	0	
20	C859 LINFOMA NO HODGKIN, NO ESPECIFICADO	1	3.2%			0	0	0	0		0	1	0	0	
	<i>Otros Diagnósticos</i>	3	9.7%	0	0	0	0	0	0	0	0	1	2	0	
	NEONATOLOGIA	31	8.3%	31		0	0	0	0		0	0	0	0	
1	Q897 MALFORMACIONES CONGENITAS MULTIPLES, NO	5	16.1%	5		0	0	0	0		0	0	0	0	
2	P072 INMATURIDAD EXTREMA	4	12.9%	4		0	0	0	0		0	0	0	0	
3	P220 SINDROME DE DIFICULTAD RESPIRATORIA DEL REC	3	9.7%	3		0	0	0	0		0	0	0	0	
4	P073 OTROS RECIEN NACIDOS PRETERMINO	3	9.7%	3		0	0	0	0		0	0	0	0	
5	Q249 MALFORMACION CONGENITA DEL CORAZON, NO	2	6.5%	2		0	0	0	0		0	0	0	0	
6	P220 SINDROME DE DIFICULTAD RESPIRATORIA DEL RN	2	6.5%	2		0	0	0	0		0	0	0	0	
7	Q039 HIDROCEFALO CONGENITO, NO ESPECIFICADO	1	3.2%	1		0	0	0	0		0	0	0	0	
8	P914 DEPRESION CEREBRAL NEONATAL	1	3.2%	1		0	0	0	0		0	0	0	0	
9	P210 ASFIXIA DEL NACIMIENTO, SEVERA	1	3.2%	1		0	0	0	0		0	0	0	0	
10	P070 PESO EXTREMADAMENTE BAJO AL NACER	1	3.2%	1		0	0	0	0		0	0	0	0	
11	Q000 ANENCEFALIA	1	3.2%	1		0	0	0	0		0	0	0	0	
12	Q909 SINDROME DE DOWN, NO ESPECIFICADO	1	3.2%	1		0	0	0	0		0	0	0	0	
13	Q042 HOLOPROSENFALIA	1	3.2%	1		0	0	0	0		0	0	0	0	
14	P369 SEPSIS BACTERIANA DEL RECIEN NACIDO, NO ESPE	1	3.2%	1		0	0	0	0		0	0	0	0	
15	G919 HIDROCEFALO, NO ESPECIFICADO	1	3.2%	1		0	0	0	0		0	0	0	0	
16	P77X ENTEROCOLITIS NECROTIZANTE DEL FETO Y DEL R	1	3.2%	1		0	0	0	0		0	0	0	0	
17	G048 OTRAS ENCEFALITIS, MIELITIS Y ENCEFALOMIELITI	1	3.2%	1		0	0	0	0		0	0	0	0	
18	P269 HEMORRAGIA PULMONAR NO ESPECIFICADA, ORI	1	3.2%	1		0	0	0	0		0	0	0	0	
	CIRUGIA	27	7.2%		1	0	0	0	1		1	4	1	19	
1	S069 TRAUMATISMO INTRACRANEAL, NO ESPECIFICADO	2	7.4%			0	0	0	0		0	1	0	1	
2	K650 PERITONITIS AGUDA	2	7.4%			0	0	0	0		0	0	0	2	
3	K566 OTRAS OBSTRUCCIONES INTESTINALES Y LAS NO E	2	7.4%			0	0	0	0		0	0	0	2	
4	I620 HEMORRAGIA SUBDURAL (AGUDA) (NO TRAUMATI	2	7.4%			0	0	0	0		0	0	0	2	
5	D329 TUMOR BENIGNO DE LAS MENINGES, PARTE NO E	1	3.7%			0	0	0	0		0	1	0	0	
6	I500 INSUFICIENCIA CARDIACA CONGESTIVA	1	3.7%			0	0	0	0		0	0	1	0	
7	K800 CALCULO DE LA VESICULA BILIAR CON COLECISTIT	1	3.7%			0	0	0	0		0	0	0	1	
8	K562 VOLVULO	1	3.7%			0	0	0	0		0	0	0	1	
9	S729 FRACTURA DEL FEMUR, PARTE NO ESPECIFICADA	1	3.7%			0	0	0	0		0	0	0	1	
10	D432 TUMOR DE COMPORTAMIENTO INCIERTO O DESC	1	3.7%		1	0	0	0	0		0	0	0	0	
11	I609 HEMORRAGIA SUBARACNOIDEA, NO ESPECIFICADA	1	3.7%			0	0	0	0		0	1	0	0	
12	G919 HIDROCEFALO, NO ESPECIFICADO	1	3.7%			0	0	0	0		0	0	0	1	
13	K630 ABSCESO DEL INTESTINO	1	3.7%			0	0	0	0		0	0	0	1	
14	I629 HEMORRAGIA INTRACRANEAL (NO TRAUMATICA),	1	3.7%			0	0	0	0		0	0	0	1	
15	K745 CIRROSIS BILIAR, NO ESPECIFICADA	1	3.7%			0	0	0	0		1	0	0	0	
16	I749 EMBOLIA Y TROMBOSIS DE ARTERIA NO ESPECIFIC	1	3.7%			0	0	0	1		0	0	0	0	
17	S062 TRAUMATISMO CEREBRAL DIFUSO	1	3.7%			0	0	0	0		0	0	0	1	
18	J189 NEUMONIA, NO ESPECIFICADA	1	3.7%			0	0	0	0		0	0	0	1	
19	S720 FRACTURA DEL CUELLO DE FEMUR	1	3.7%			0	0	0	0		0	0	0	1	
20	K350 APENDICITIS AGUDA CON PERITONITIS GENERALIZ	1	3.7%			0	0	0	0		0	0	0	1	
	<i>Otros Diagnósticos</i>	3	11.1%	0	0	0	0	0	0	0	0	1	0	2	

**PRINCIPALES CAUSAS DE MORTALIDAD HOSPITALARIA SEGÚN SERVICIO DE FALLECIMIENTO Y GRUPO DE EDAD
 AÑO 2014**

N°	Servicio de Egreso	Total		Grupo de Edad										
		N°	%	1-28d	1-11m	1-4a	5-11a	12-14a	15-17a	18-19a	20-29a	30-49a	50-59a	>60a
	TOTAL	373	100.0%	103	15	6	3	2	2	2	14	58	17	151
	UCI PEDIATRIA	23	6.2%		13	6	2	1	1		0	0	0	0
1	Q249 MALFORMACION CONGENITA DEL CORAZON, NO	4	17.4%		3	1	0	0	0		0	0	0	0
2	J189 NEUMONIA, NO ESPECIFICADA	2	8.7%		1	0	0	1	0		0	0	0	0
3	E872 ACIDOSIS	2	8.7%		1	1	0	0	0		0	0	0	0
4	J180 BRONCONEUMONIA, NO ESPECIFICADA	2	8.7%		2	0	0	0	0		0	0	0	0
5	M354 FASCITIS DIFUSA (EOSINOFILICA)	1	4.3%			1	0	0	0		0	0	0	0
6	T07X TRAUMATISMOS MULTIPLES, NO ESPECIFICADOS	1	4.3%			0	1	0	0		0	0	0	0
7	Q320 TRAQUEOMALACIA CONGENITA	1	4.3%		1	0	0	0	0		0	0	0	0
8	G042 MENINGOENCEFALITIS Y MENINGOMIELITIS BACT	1	4.3%			1	0	0	0		0	0	0	0
9	J869 PIOTORAX SIN FISTULA	1	4.3%			0	0	0	1		0	0	0	0
10	J159 NEUMONIA BACTERIANA, NO ESPECIFICADA	1	4.3%		1	0	0	0	0		0	0	0	0
11	D432 TUMOR DE COMPORTAMIENTO INCIERTO O DESC	1	4.3%			1	0	0	0		0	0	0	0
12	A199 TUBERCULOSIS MILIAR, SIN OTRA ESPECIFICACION	1	4.3%		1	0	0	0	0		0	0	0	0
13	R99X OTRAS CAUSAS MAL DEFINIDAS Y LAS NO ESPECIF	1	4.3%		1	0	0	0	0		0	0	0	0
14	A419 SEPTICEMIA, NO ESPECIFICADA	1	4.3%		1	0	0	0	0		0	0	0	0
15	A379 TOS FERINA, NO ESPECIFICADA	1	4.3%		1	0	0	0	0		0	0	0	0
16	D70X AGRUNOSITOCIS	1	4.3%		1	0	0	0	0		0	0	0	0
17	J690 NEUMONITIS DEBIDA A ASPIRACION DE ALIMENTC	1	4.3%			1	0	0	0		0	0	0	0
	NEUMOLOGIA	20	5.4%			0	0	0	0		7	7	0	6
1	A153 TUBERCULOSIS DEL PULMON, CONFIRMADA POR	9	45.0%			0	0	0	0		5	2	0	2
2	A153 TBC PULMONAR, CONFIRMADA POR MEDIOS NO	2	10.0%			0	0	0	0		1	1	0	0
3	A199 TUBERCULOSIS MILIAR, SIN OTRA ESPECIFICACION	2	10.0%			0	0	0	0		0	1	0	1
4	B24X ENFERMEDAD POR VIRUS DE LA INMUNODEFICIEN	2	10.0%			0	0	0	0		0	2	0	0
5	A151 TUBERCULOSIS DEL PULMON, CONFIRMADA UNIC	1	5.0%			0	0	0	0		0	0	0	1
6	A191 TUBERCULOSIS MILIAR AGUDA DE SITIOS MULTIPL	1	5.0%			0	0	0	0		0	1	0	0
7	A183 TUBERCULOSIS DE LOS INTESTINOS, EL PERITONEO	1	5.0%			0	0	0	0		0	0	0	1
8	A150 TUBERCULOSIS DEL PULMON, CONFIRMADA POR	1	5.0%			0	0	0	0		0	0	0	1
9	A170 MENINGITIS TUBERCULOSA	1	5.0%			0	0	0	0		1	0	0	0
	OBSTETRICIA	5	1.3%			0	0	0	0		1	4	0	0
1	O141 PREECLAMPSIA SEVERA	2	40.0%			0	0	0	0		0	2	0	0
2	O030 INCOMPLETO, COMPLICADO CON INFECCION GEN	1	20.0%			0	0	0	0		0	1	0	0
3	O721 OTRAS HEMORRAGIAS POSTPARTO INMEDIATAS	1	20.0%			0	0	0	0		1	0	0	0
4	O266 TRASTORNOS DEL HIGADO EN EL EMBARAZO, EL F	1	20.0%			0	0	0	0		0	1	0	0
	PEDIATRIA	3	0.8%		1	0	1	1	0		0	0	0	0
1	C72 TUMOR MALIGNO DE LA MEDULA ESPINAL, DE LOS	1	33.3%			0	1	0	0		0	0	0	0
2	Q20 MALFORMACIONES CONGENITAS DE LAS CAMARAS	1	33.3%		1	0	0	0	0		0	0	0	0
3	G800 PARALISIS CEREBRAL ESPASTICA	1	33.3%			0	0	1	0		0	0	0	0

Fuente: Sistema de Información OEI-HMA
 EChA/CAR/mrch/Jorge Q.

**PRINCIPALES CAUSAS DE MORTALIDAD HOSPITALARIA MENSUAL
SEGÚN TIEMPO DE PERMANENCIA. AÑO 2014**

N°	Mes / Causa de Defunción	Total	Tiempo Permanencia		
			<24Hr	24-48Hr	48Hr+
TOTAL		373	26	27	320
Enero		34	3	5	26
1	P914 DEPRESION CEREBRAL NEONATAL	3	1		2
2	E872 ACIDOSIS	2			2
3	P269 HEMORRAGIA PULMONAR NO ESPECIFICADA, ORIGINADA EN EL PERIODO PERINATAL	2		1	1
4	C23X TUMOR MALIGNO DE LA VESICULA BILIAR	2			2
5	Q249 MALFORMACION CONGENITA DEL CORAZON, NO ESPECIFICADA	2		1	1
6	E118 CON COMPLICACIONES NO ESPECIFICADAS	2			2
7	I694 SECUELAS DE ENFERMEDAD CEREBROVASCULAR, NO ESPECIFICADA	2			2
8	A170 MENINGITIS TUBERCULOSA	1			1
9	P369 SEPSIS BACTERIANA DEL RECIEN NACIDO, NO ESPECIFICADA	1			1
10	P251 NEUMOTORAX ORIGINADO EN EL PERIODO PERINATAL	1		1	
11	A153 TUBERCULOSIS DEL PULMON, CONFIRMADA POR MEDIOS NO ESPECIFICADOS	1			1
12	E117 CON COMPLICACIONES MULTIPLES	1			1
13	I629 HEMORRAGIA INTRACRANEAL (NO TRAUMATICA), NO ESPECIFICADA	1			1
14	E119 SIN MENCION DE COMPLICACION	1			1
15	I678 OTRAS ENFERMEDADES CEREBROVASCULARES ESPECIFICADAS	1			1
	<i>Otros Diagnósticos</i>	11	2	2	7
Febrero		26	2	4	20
1	B24X ENFERMEDAD POR VIRUS DE LA INMUNODEFICIENCIA HUMANA [VIH]	4			4
2	P210 ASFIXIA DEL NACIMIENTO, SEVERA	2	1	1	
3	Q897 MALFORMACIONES CONGENITAS MULTIPLES, NO CLASIFICADAS EN OTRAS MALFORMACIONES CONGENITAS	1			1
4	C16 TUMOR MALIGNO DEL ESTOMAGO	1			1
5	J849 ENFERMEDAD PULMONAR INTERSTICIAL, NO ESPECIFICADA	1			1
6	C50 TUMOR MALIGNO DE LA MAMA	1			1
7	P368 SEPSIS DEL RECIEN NACIDO DEBIDA A OTRAS BACTERIAS	1			1
8	C80X TUMOR MALIGNO DE SITIOS NO ESPECIFICADOS	1			1
9	T876 OTRAS COMPLICACIONES Y LAS NO ESPECIFICADAS DE MUÑON DE EXTREMIDAD SUPERIOR	1			1
10	D689 DEFECTO DE LA COAGULACION, NO ESPECIFICADO	1		1	
11	K719 ENFERMEDAD TOXICA DEL HIGADO, NO ESPECIFICADA	1			1
12	P073 OTROS RECIEN NACIDOS PRETERMINO	1			1
13	P269 HEMORRAGIA PULMONAR NO ESPECIFICADA, ORIGINADA EN EL PERIODO PERINATAL	1		1	
14	E115 CON COMPLICACIONES CIRCULATORIAS PERIFERICAS	1			1
15	P271 DISPLASIA BRONCOPULMONAR ORIGINADA EN EL PERIODO PERINATAL	1			1
	<i>Otros Diagnósticos</i>	7	1	1	5
Marzo		33	2		31
1	P073 OTROS RECIEN NACIDOS PRETERMINO	4	1		3
2	E118 CON COMPLICACIONES NO ESPECIFICADAS	2			2
3	S069 TRAUMATISMO INTRACRANEAL, NO ESPECIFICADO	2			2
4	A153 TUBERCULOSIS DEL PULMON, CONFIRMADA POR MEDIOS NO ESPECIFICADOS	2			2
5	I678 OTRAS ENFERMEDADES CEREBROVASCULARES ESPECIFICADAS	2			2
6	B171 HEPATITIS AGUDA TIPO C	1			1
7	M329 LUPUS ERITEMATOSO SISTEMICO, SIN OTRA ESPECIFICACION	1			1
8	K830 COLANGITIS	1			1
9	C900 MIELOMA MULTIPLE	1			1
10	P070 PESO EXTREMADAMENTE BAJO AL NACER	1			1
11	A183 TUBERCULOSIS DE LOS INTESITINOS, EL PERITONEO Y LOS GANGLIOS	1			1
12	B24X ENFERMEDAD POR VIRUS DE LA INMUNODEFICIENCIA HUMANA [VIH]	1			1
13	E145 CON COMPLICACIONES CIRCULATORIAS PERIFERICAS	1			1
14	M16 COXARTROSIS [ARTROSIS DE LA CADERA]	1			1
15	I50 INSUFICIENCIA CARDIACA	1			1
	<i>Otros Diagnósticos</i>	11	1	0	10

**PRINCIPALES CAUSAS DE MORTALIDAD HOSPITALARIA MENSUAL
SEGÚN TIEMPO DE PERMANENCIA. AÑO 2014**

N°	Mes / Causa de Defunción	Total	Tiempo Permanencia		
			<24Hr	24-48Hr	48Hr+
Abril		33	1	1	31
1	B24X ENFERMEDAD POR VIRUS DE LA INMUNODEFICIENCIA HUMANA [VI	3			3
2	P072 INMATURIDAD EXTREMA	3			3
3	A153 TUBERCULOSIS DEL PULMON, CONFIRMADA POR MEDIOS NO ESPEC	2			2
4	O030 INCOMPLETO, COMPLICADO CON INFECCION GENITAL	1		1	
5	Q897 MALFORMACIONES CONGENITAS MULTIPLES, NO CLASIFICADAS EN	1			1
6	P220 SINDROME DE DIFICULTAD RESPIRATORIA DEL RECIEN NACIDO	1			1
7	B909 SECUELAS DE TUBERCULOSIS RESPIRATORIA Y DE TUBERCULOSIS NO	1			1
8	K631 PERFORACION DEL INTESTINO (NO TRAUMATICA)	1			1
9	C18 TUMOR MALIGNO DEL COLON	1			1
10	B230 SINDROME DE INFECCION AGUDA DEBIDA A VIH	1			1
11	C240 TUMOR MALIGNO DE LAS VIAS BILIARES EXTRAHEPATICAS	1			1
12	Q249 MALFORMACION CONGENITA DEL CORAZON, NO ESPECIFICADA	1			1
13	C349 TUMOR MALIGNO DE LOS BRONQUIOS O DEL PULMON, PARTE NO E	1			1
14	J189 NEUMONIA, NO ESPECIFICADA	1			1
15	C482 TUMOR MALIGNO DEL PERITONEO, SIN OTRA ESPECIFICACION	1			1
	<i>Otros Diagnósticos</i>	13	1	0	12
Mayo		27	4	2	21
1	P220 SINDROME DE DIFICULTAD RESPIRATORIA DEL RECIEN NACIDO	2	1		1
2	K729 INSUFICIENCIA HEPATICA, NO ESPECIFICADA	2	1		1
3	K430 HERNIA VENTRAL CON OBSTRUCCION, SIN GANGRENA	2			2
4	Q897 MALFORMACIONES CONGENITAS MULTIPLES, NO CLASIFICADAS EN	2	1	1	
5	C85 LINFOMA NO HODGKIN DE OTRO TIPO Y EL NO ESPECIFICADO	1			1
6	C782 TUMOR MALIGNO SECUNDARIO DE LA PLEURA	1			1
7	C56X TUMOR MALIGNO DEL OVARIO	1			1
8	G934 ENCEFALOPATIA NO ESPECIFICADA	1			1
9	P072 INMATURIDAD EXTREMA	1			1
10	I269 EMBOLIA PULMONAR SIN MENCION DE CORAZON PULMONAR AGUD	1			1
11	E117 CON COMPLICACIONES MULTIPLES	1			1
12	I678 OTRAS ENFERMEDADES CEREBROVASCULARES ESPECIFICADAS	1			1
13	K650 PERITONITIS AGUDA	1			1
14	I694 SECUELAS DE ENFERMEDAD CEREBROVASCULAR, NO ESPECIFICADA	1			1
15	M329 LUPUS ERITEMATOSO SISTEMICO, SIN OTRA ESPECIFICACION	1			1
	<i>Otros Diagnósticos</i>	8	1	1	6
Junio		31	3	3	25
1	P072 INMATURIDAD EXTREMA	3	1	2	
2	S069 TRAUMATISMO INTRACRANEAL, NO ESPECIFICADO	2	1		1
3	C16 TUMOR MALIGNO DEL ESTOMAGO	2		1	1
4	I500 INSUFICIENCIA CARDIACA CONGESTIVA	2			2
5	N189 INSUFICIENCIA RENAL CRONICA, NO ESPECIFICADA	1			1
6	I749 EMBOLIA Y TROMBOSIS DE ARTERIA NO ESPECIFICADA	1			1
7	Q897 MALFORMACIONES CONGENITAS MULTIPLES, NO CLASIFICADAS EN	1	1		
8	C621 TUMOR MALIGNO DEL TESTICULO DESCENDIDO	1			1
9	J984 OTROS TRASTORNOS DEL PULMON	1			1
10	C845 OTROS LINFOMAS DE CELULAS T Y LOS NO ESPECIFICADOS	1			1
11	P703 HIPOGLICEMIA NEONATAL YATROGENICA	1			1
12	C859 LINFOMA NO HODGKIN, NO ESPECIFICADO	1			1
13	S720 FRACTURA DEL CUELLO DE FEMUR	1			1
14	D383 TUMOR DE COMPORTAMIENTO INCIERTO O DESCONOCIDO DEL ME	1			1
15	J189 NEUMONIA, NO ESPECIFICADA	1			1
	<i>Otros Diagnósticos</i>	11	0	0	11

**PRINCIPALES CAUSAS DE MORTALIDAD HOSPITALARIA MENSUAL
SEGÚN TIEMPO DE PERMANENCIA. AÑO 2014**

N°	Mes / Causa de Defunción	Total	Tiempo Permanencia		
			<24Hr	24-48Hr	48Hr+
Julio		22	1	2	19
1	B24X ENFERMEDAD POR VIRUS DE LA INMUNODEFICIENCIA HUMANA [VI	2			2
2	J440 ENFERMEDAD PULMONAR OBSTRUCTIVA CRONICA CON INFECCION	2			2
3	Q897 MALFORMACIONES CONGENITAS MULTIPLES, NO CLASIFICADAS EN	2	1		1
4	J189 NEUMONIA, NO ESPECIFICADA	1			1
5	K85X PANCREATITIS AGUDA	1			1
6	K745 CIRROSIS BILIAR, NO ESPECIFICADA	1			1
7	C83 LINFOMA NO HODGKIN DIFUSO	1			1
8	P240 ASPIRACION NEONATAL DE MECONIO	1		1	
9	E117 CON COMPLICACIONES MULTIPLES	1			1
10	C172 TUMOR MALIGNO DEL ILEON	1			1
11	G610 SINDROME DE GUILLAIN BARRE	1			1
12	K830 COLANGITIS	1			1
13	G800 PARALISIS CEREBRAL ESPASTICA	1			1
14	O266 TRASTORNOS DEL HIGADO EN EL EMBARAZO, EL PARTO Y EL PUERF	1			1
15	Q249 MALFORMACION CONGENITA DEL CORAZON, NO ESPECIFICADA	1			1
	<i>Otros Diagnósticos</i>	4	0	1	3
Agosto		33	3	1	29
1	A153 TUBERCULOSIS DEL PULMON, CONFIRMADA POR MEDIOS NO ESPEC	3			3
2	D432 TUMOR DE COMPORTAMIENTO INCIERTO O DESCONOCIDO DEL EN	2			2
3	P210 ASFIXIA DEL NACIMIENTO, SEVERA	2	2		
4	E115 CON COMPLICACIONES CIRCULATORIAS PERIFERICAS	2			2
5	C23X TUMOR MALIGNO DE LA VESICULA BILIAR	1			1
6	K562 VOLVULO	1			1
7	Q793 GASTROSQUISIS	1		1	
8	C50 TUMOR MALIGNO DE LA MAMA	1			1
9	K630 ABSCESO DEL INTESTINO	1			1
10	C929 LEUCEMIA MIELOIDE, SIN OTRA ESPECIFICACION	1			1
11	C221 CARCINOMA DE VIAS BILIARES INTRAHEPATICAS	1			1
12	C22 TUMOR MALIGNO DEL HIGADO Y DE LAS VIAS BILIARES INTRAHEPATI	1			1
13	J159 NEUMONIA BACTERIANA, NO ESPECIFICADA	1			1
14	D70X AGRANULOCITOSIS	1			1
15	K566 OTRAS OBSTRUCCIONES INTESTINALES Y LAS NO ESPECIFICADAS	1			1
	<i>Otros Diagnósticos</i>	13	1	0	12
Setiembre		36		1	35
1	P073 OTROS RECIEN NACIDOS PRETERMINO	3			3
2	I500 INSUFICIENCIA CARDIACA CONGESTIVA	2			2
3	O141 PREECLAMPSIA SEVERA	2		1	1
4	E117 CON COMPLICACIONES MULTIPLES	2			2
5	S069 TRAUMATISMO INTRACRANEAL, NO ESPECIFICADO	2			2
6	L89X ULCERA DE DECÚBITO	1			1
7	K703 CIRROSIS HEPATICA ALCOHOLICA	1			1
8	D377 TUMOR DE COMPORTAMIENTO INCIERTO O DESCONOCIDO DE OTR	1			1
9	I219 INFARTO AGUDO DEL MIOCARDIO, SIN OTRA ESPECIFICACION	1			1
10	K830 COLANGITIS	1			1
11	C72 TUMOR MALIGNO DE LA MEDULA ESPINAL, DE LOS NERVIOS CRANEA	1			1
12	D374 TUMOR DE COMPORTAMIENTO INCIERTO O DESCONOCIDO DEL CO	1			1
13	I609 HEMORRAGIA SUBARACNOIDEA, NO ESPECIFICADA	1			1
14	P251 NEUMOTORAX ORIGINADO EN EL PERIODO PERINATAL	1			1
15	J100 INFLUENZA CON NEUMONIA, DEBIDA A VIRUS DE LA INFLUENZA IDE	1			1
	<i>Otros Diagnósticos</i>	15	0	0	15

**PRINCIPALES CAUSAS DE MORTALIDAD HOSPITALARIA MENSUAL
SEGÚN TIEMPO DE PERMANENCIA. AÑO 2014**

N°	Mes / Causa de Defunción	Total	Tiempo Permanencia		
			<24Hr	24-48Hr	48Hr+
Octubre		27	5	1	21
1	P072 INMATURIDAD EXTREMA	4	2	1	1
2	Q249 MALFORMACION CONGENITA DEL CORAZON, NO ESPECIFICADA	2			2
3	A199 TUBERCULOSIS MILIAR, SIN OTRA ESPECIFICACION	2			2
4	E117 CON COMPLICACIONES MULTIPLES	2			2
5	K350 APENDICITIS AGUDA CON PERITONITIS GENERALIZADA	1			1
6	Q897 MALFORMACIONES CONGENITAS MULTIPLES, NO CLASIFICADAS EN	1	1		
7	K76 OTRAS ENFERMEDADES DEL HIGADO	1			1
8	D329 TUMOR BENIGNO DE LAS MENINGES, PARTE NO ESPECIFICADA	1			1
9	C83 LINFOMA NO HODGKIN DIFUSO	1			1
10	M32 LUPUS ERITEMATOSO SISTEMICO	1			1
11	K746 OTRAS CIRROSIS DEL HIGADO Y LAS NO ESPECIFICADAS	1			1
12	C16 TUMOR MALIGNO DEL ESTOMAGO	1			1
13	C839 LINFOMA NO HODGKIN DIFUSO, SIN OTRA ESPECIFICACION	1			1
14	C73X TUMOR MALIGNO DE LA GLANDULA TIROIDES	1			1
15	Q000 ANENCEFALIA	1	1		
	<i>Otros Diagnósticos</i>	6	1	0	5
Noviembre		33		1	32
1	P072 INMATURIDAD EXTREMA	3			3
2	E145 DIABETES MELLITUS, NO ESPECIFICADA, CON COMPLICACIONES CIR	2			2
3	J841 OTRAS ENFERMEDADES PULMONARES INTERSTICIALES CON FIBROSI	2			2
4	K746 OTRAS CIRROSIS DEL HIGADO Y LAS NO ESPECIFICADAS	1			1
5	Q391 ATRESIA DEL ESOFAGO CON FISTULA TRAQUEOESOFAGICA	1			1
6	P220 SINDROME DE DIFICULTAD RESPIRATORIA DEL RN	1		1	
7	C81 ENFERMEDAD DE HODGKIN	1			1
8	K460 HERNIA ABDOMINAL NO ESPECIFICADA, CON OBSTRUCCION, SIN GA	1			1
9	D382 TUMOR DE COMPORTAMIENTO INCIERTO O DESCONOCIDO DE LA F	1			1
10	N189 INSUFICIENCIA RENAL CRONICA, NO ESPECIFICADA	1			1
11	D432 TUMOR DE COMPORTAMIENTO INCIERTO O DESCONOCIDO DEL EN	1			1
12	Q039 HIDROCEFALO CONGENITO, NO ESPECIFICADO	1			1
13	D619 ANEMIA APLASTICA, SIN OTRA ESPECIFICACION	1			1
14	S369 TRAUMATISMO DE ORGANO INTRAABDOMINAL NO ESPECIFICADO	1			1
15	E118 DIABETES MELLITUS NO INSULINODEPENDIENTE, CON COMPLICACIO	1			1
	<i>Otros Diagnósticos</i>	14	0	0	14
Diciembre		38	2	6	30
1	P220 SINDROME DE DIFICULTAD RESPIRATORIA DEL RN	5	1	1	3
2	P072 INMATURIDAD EXTREMA	3		1	2
3	Q249 MALFORMACION CONGENITA DEL CORAZON, NO ESPECIFICADA	2			2
4	I694 SECUELAS DE ENFERMEDAD CEREBROVASCULAR, NO ESPECIFICADA	2			2
5	P269 HEMORRAGIA PULMONAR NO ESPECIFICADA, ORIGINADA EN EL PEF	1			1
6	C169 TUMOR MALIGNO DEL ESTOMAGO, PARTE NO ESPECIFICADA	1			1
7	Q897 MALFORMACIONES CONGENITAS MULTIPLES, NO CLASIFICADAS EN	1	1		
8	C187 TUMOR MALIGNO DEL COLON SIGMOIDE	1			1
9	B24X ENFERMEDAD POR VIRUS DE LA INMUNODEFICIENCIA HUMANA [VI	1			1
10	C249 TUMOR MALIGNO DE LAS VIAS BILIARES, PARTE NO ESPECIFICADA	1			1
11	B690 CISTICERCOSIS DEL SISTEMA NERVIOSO CENTRAL	1			1
12	C64X TUMOR MALIGNO DEL RINON, EXCEPTO DE LA PELVIS RENAL	1			1
13	S069 TRAUMATISMO INTRACRANEAL, NO ESPECIFICADO	1			1
14	I678 OTRAS ENFERMEDADES CEREBROVASCULARES ESPECIFICADAS	1			1
15	J189 NEUMONIA, NO ESPECIFICADA	1			1
	<i>Otros Diagnósticos</i>	15	0	4	11

Fuente: Sistema de Información OEI HMA

EChA/CAR/mrch/Jorge Q.

**MORTALIDAD EN EL DEPARTAMENTO DE EMERGENCIA SEGÚN GRUPO DE EDAD Y GÉNERO
AÑO 2014**

N°	Servicio de Egreso	Total		Grupo de Edad										
		N°	%	1-28d	1-11m	1-4a	5-11a	12-14a	15-17a	18-19a	20-29a	30-49a	50-59a	>60a
	TOTAL	1127	100.0%	7	8	7	4	2	6	10	65	178	125	715
	FEMENINO	481	42.7%	3	2	2	4	1	0	4	20	66	39	340
	MASCULINO	646	57.3%	4	6	5	0	1	6	6	45	112	86	375
1	R98X MUERTE SIN ASISTENCIA	197	17.5%	4	5	4	3	1	0	2	14	35	19	110
	Femenino	79	40.1%	2	1	0	3	1	0	0	3	13	5	51
	Masculino	118	59.9%	2	4	4	0	0	0	2	11	22	14	59
2	J189 NEUMONIA, NO ESPECIFICADA	108	9.6%			0	0	0	0	2	1	6	6	93
	Femenino	45	41.7%			0	0	0	0	2	0	3	1	39
	Masculino	63	58.3%			0	0	0	0	0	1	3	5	54
3	I629 HEMORRAGIA INTRACRANEAL (NO TRAUMÁTICA), NO ESPECIFICADA	53	4.7%			0	0	0	0	1	1	7	4	40
	Femenino	26	49.1%			0	0	0	0	1	1	5	2	17
	Masculino	27	50.9%			0	0	0	0	0	0	2	2	23
4	J841 OTRAS ENFERMEDADES PULMONARES INTERSTICIALES	44	3.9%			0	0	0	0	0	0	3	2	39
	Femenino	20	45.5%			0	0	0	0	0	0	1	0	19
	Masculino	24	54.5%			0	0	0	0	0	0	2	2	20
5	K746 OTRAS CIRROSIS DEL HIGADO Y LAS NO ESPECIFICADAS	44	3.9%			0	0	0	0	0	0	8	14	22
	Femenino	13	29.5%			0	0	0	0	0	0	1	2	10
	Masculino	31	70.5%			0	0	0	0	0	0	7	12	12
6	I469 PARO CARDIACO, NO ESPECIFICADO	31	2.8%		1	0	0	0	0	1	1	8	2	18
	Femenino	13	41.9%		1	0	0	0	0	1	0	1	1	9
	Masculino	18	58.1%			0	0	0	0	0	1	7	1	9
7	B24X ENFERMEDAD POR VIRUS DE LA INMUNODEFICIENCIA	31	2.8%			0	0	0	0	0	9	18	4	0
	Femenino	9	29.0%			0	0	0	0	0	2	6	1	0
	Masculino	22	71.0%			0	0	0	0	0	7	12	3	0
8	J960 INSUFICIENCIA RESPIRATORIA AGUDA	30	2.7%			0	0	0	0	0	2	2	6	20
	Femenino	8	26.7%			0	0	0	0	0	0	0	1	7
	Masculino	22	73.3%			0	0	0	0	0	2	2	5	13
9	I678 OTRAS ENFERMEDADES CEREBROVASCULARES ESPECÍFICAS	30	2.7%			0	0	0	0	0	0	2	2	26
	Femenino	12	40.0%			0	0	0	0	0	0	0	0	12
	Masculino	18	60.0%			0	0	0	0	0	0	2	2	14
10	N189 INSUFICIENCIA RENAL CRÓNICA, NO ESPECIFICADA	26	2.3%			0	0	0	1	0	0	1	9	15
	Femenino	7	26.9%			0	0	0	0	0	0	1	3	3
	Masculino	19	73.1%			0	0	0	1	0	0	0	6	12
11	I10X HIPERTENSIÓN ESENCIAL (PRIMARIA)	25	2.2%			0	0	0	0	0	0	4	3	18
	Femenino	13	52.0%			0	0	0	0	0	0	2	0	11
	Masculino	12	48.0%			0	0	0	0	0	0	2	3	7
12	S069 TRAUMATISMO INTRACRANEAL, NO ESPECIFICADO	24	2.1%			0	0	1	1	0	4	8	2	8
	Femenino	5	20.8%			0	0	0	0	0	0	2	0	3
	Masculino	19	79.2%			0	0	1	1	0	4	6	2	5
13	A153 TUBERCULOSIS DEL PULMÓN, CONFIRMADA POR MICROSCOPIA	22	2.0%			0	0	0	0	0	4	11	3	4
	Femenino	4	18.2%			0	0	0	0	0	1	3	0	0
	Masculino	18	81.8%			0	0	0	0	0	3	8	3	4
14	K922 HEMORRAGIA GASTROINTESTINAL, NO ESPECIFICADA	21	1.9%			0	0	0	0	0	1	4	3	13
	Femenino	7	33.3%			0	0	0	0	0	1	1	1	4
	Masculino	14	66.7%			0	0	0	0	0	0	3	2	9
15	I500 INSUFICIENCIA CARDÍACA CONGESTIVA	21	1.9%			0	0	0	0	0	1	2	1	17
	Femenino	13	61.9%			0	0	0	0	0	0	1	1	11
	Masculino	8	38.1%			0	0	0	0	0	1	1	0	6
16	E118 CON COMPLICACIONES NO ESPECIFICADAS	19	1.7%			0	0	0	0	0	0	1	3	15
	Femenino	10	52.6%			0	0	0	0	0	0	0	2	8
	Masculino	9	47.4%			0	0	0	0	0	0	1	1	7
17	T07X TRAUMATISMOS MÚLTIPLES, NO ESPECIFICADOS	18	1.6%			0	0	0	1	1	2	4	5	5
	Femenino	3	16.7%			0	0	0	0	0	0	0	1	2
	Masculino	15	83.3%			0	0	0	1	1	2	4	4	3
18	R99X OTRAS CAUSAS MAL DEFINIDAS Y LAS NO ESPECIFICADAS	15	1.3%			0	0	0	0	0	2	0	1	12
	Femenino	12	80.0%			0	0	0	0	0	2	0	1	9
	Masculino	3	20.0%			0	0	0	0	0	0	0	0	3
19	J984 OTROS TRASTORNOS DEL PULMÓN	14	1.2%			0	0	0	0	0	0	0	2	12
	Femenino	10	71.4%			0	0	0	0	0	0	0	2	8
	Masculino	4	28.6%			0	0	0	0	0	0	0	0	4
20	J440 ENFERMEDAD PULMONAR OBSTRUCTIVA CRÓNICA	11	1.0%			0	0	0	0	0	0	1	3	7
	Femenino	7	63.6%			0	0	0	0	0	0	0	2	5
	Masculino	4	36.4%			0	0	0	0	0	0	1	1	2
	Otras causas de Fallecimiento	343	30.4%	3	2	3	1	0	3	3	23	53	31	221
	Femenino	165	48.1%	1	0	2	1	0	0	0	10	26	13	112
	Masculino	178	51.9%	2	2	1	0	0	3	3	13	27	18	109

NOTA: El código R98X representa a los que llegaron cadáver a Emergencia

Fuente: Sistema de Información OEI-HMA

EchA/CAR/mmch/Jorge Q.

**MORTALIDAD EN EL DEPARTAMENTO DE EMERGENCIA SEGÚN DISTRITO DE PROCEDENCIA
AÑO 2014**

Distrito de Procedencia	Total		Grupo de Edad										
	N°	%	1-28d	1-11m	1-4a	5-11a	12-14a	15-17a	18-19a	20-29a	30-49a	50-59a	>60a
TOTAL	1127	100.0%	7	8	7	4	2	6	10	65	178	125	715
FEMENINO	481	42.7%	3	2	2	4	1	0	4	20	66	39	340
MASCULINO	646	57.3%	4	6	5	0	1	6	6	45	112	86	375
VILLA MARIA DEL TRIUNFO	325	28.8%	3	3	2	1	2	2	3	13	53	31	212
Femenino	141	43.4%	1		2	1	1	0	3	4	18	11	100
Masculino	184	56.6%	2	3	0	0	1	2	0	9	35	20	112
SAN JUAN DE MIRAFLORES	317	28.1%	2	3	2	1	0	3	1	24	51	40	190
Femenino	128	40.4%		1	0	1	0	0	0	8	18	14	86
Masculino	189	59.6%	2	2	2	0	0	3	1	16	33	26	104
VILLA EL SALVADOR	247	21.9%	1	2	0	1	0	1	4	17	44	23	154
Femenino	98	39.7%	1	1	0	1	0	0	0	4	15	7	69
Masculino	149	60.3%		1	0	0	0	1	4	13	29	16	85
CHORRILLOS	88	7.8%			1	0	0	0	1	4	11	15	56
Femenino	40	45.5%			0	0	0	0	0	1	5	3	31
Masculino	48	54.5%			1	0	0	0	1	3	6	12	25
SURCO	44	3.9%	1		1	0	0	0	0	0	3	7	32
Femenino	20	45.5%	1		0	0	0	0	0	0	2	2	15
Masculino	24	54.5%			1	0	0	0	0	0	1	5	17
LURIN	23	2.0%			0	1	0	0	1	2	3	1	15
Femenino	16	69.6%			0	1	0	0	1	2	1	1	10
Masculino	7	30.4%			0	0	0	0	0	0	2	0	5
BARRANCO	13	1.2%			0	0	0	0	0	0	1	1	11
Femenino	7	53.8%			0	0	0	0	0	0	0	0	7
Masculino	6	46.2%			0	0	0	0	0	0	1	1	4
PACHACAMAC	12	1.1%			1	0	0	0	0	0	4	0	7
Femenino	7	58.3%			0	0	0	0	0	0	3	0	4
Masculino	5	41.7%			1	0	0	0	0	0	1	0	3
CAÑETE	7	0.6%			0	0	0	0	0	2	1	0	4
Femenino	3	42.9%			0	0	0	0	0	1	0	0	2
Masculino	4	57.1%			0	0	0	0	0	1	1	0	2
CHILCA	5	0.4%			0	0	0	0	0	0	2	0	3
Femenino	3	60.0%			0	0	0	0	0	0	1	0	2
Masculino	2	40.0%			0	0	0	0	0	0	1	0	1
PUCUSANA	5	0.4%			0	0	0	0	0	0	0	1	4
Femenino	1	20.0%			0	0	0	0	0	0	0	0	1
Masculino	4	80.0%			0	0	0	0	0	0	0	1	3
MALA	5	0.4%			0	0	0	0	0	2	0	1	2
Femenino	2	40.0%			0	0	0	0	0	0	0	1	1
Masculino	3	60.0%			0	0	0	0	0	2	0	0	1
PUNTA HERMOSA	3	0.3%			0	0	0	0	0	0	1	0	2
Femenino	1	33.3%			0	0	0	0	0	0	0	0	1
Masculino	2	66.7%			0	0	0	0	0	0	1	0	1
LIMA	3	0.3%			0	0	0	0	0	0	0	1	2
Masculino	3				0	0	0	0	0	0	0	1	2
SAN MARTIN DE PORRES	3	0.3%			0	0	0	0	0	0	1	0	2
Femenino	2	66.7%			0	0	0	0	0	0	1	0	1
Masculino	1	33.3%			0	0	0	0	0	0	0	0	1
SURQUILLO	3	0.3%			0	0	0	0	0	0	0	0	3
Femenino	3				0	0	0	0	0	0	0	0	3
LA VICTORIA	3	0.3%			0	0	0	0	0	0	1	0	2
Femenino	1	33.3%			0	0	0	0	0	0	1	0	0
Masculino	2	66.7%			0	0	0	0	0	0	0	0	2
<i>Otros Distritos</i>	1106	0.9814	7	8	7	4	2	6	10	64	176	121	701
Femenino	473	42.8%	3	2	2	4	1	0	4	20	65	39	333
Masculino	633	57.2%	4	6	5	0	1	6	6	44	111	82	368

**PRINCIPALES CAUSAS DE MORTALIDAD EN EMERGENCIA POR MES
 SEGÚN TIEMPO DE PERMANENCIA. AÑO 2014**

N°	Mes / Causa de Defunción	Total	Tiempo Permanencia		
			<24Hr	24-48Hr	48Hr+
TOTAL		1127	400	207	520
Enero		85	29	20	36
1	R98X MUERTE SIN ASISTENCIA	12	11		1
2	J189 NEUMONIA, NO ESPECIFICADA	11	2	2	7
3	J841 OTRAS ENFERMEDADES PULMONARES INTERSTICIALES CON FIBROSI	6	1	1	4
4	J984 OTROS TRASTORNOS DEL PULMON	5		2	3
5	J960 INSUFICIENCIA RESPIRATORIA AGUDA	3	1	1	1
6	E118 CON COMPLICACIONES NO ESPECIFICADAS	3	1		2
7	I469 PARO CARDIACO, NO ESPECIFICADO	3	3		
8	I629 HEMORRAGIA INTRACRANEAL (NO TRAUMATICA), NO ESPECIFICADA	3		2	1
9	T07X TRAUMATISMOS MULTIPLES, NO ESPECIFICADOS	2		1	1
10	J698 NEUMONITIS DEBIDA A ASPIRACION DE OTROS SOLIDOS Y LIQUIDOS	2		1	1
11	I694 SECUELAS DE ENFERMEDAD CEREBROVASCULAR, NO ESPECIFICADA	2		1	1
12	I10X HIPERTENSION ESENCIAL (PRIMARIA)	2		1	1
13	K746 OTRAS CIRROSIS DEL HIGADO Y LAS NO ESPECIFICADAS	2		1	1
14	S069 TRAUMATISMO INTRACRANEAL, NO ESPECIFICADO	2	1	1	
15	B24X ENFERMEDAD POR VIRUS DE LA INMUNODEFICIENCIA HUMANA [VI	2			2
	<i>Otros Diagnósticos</i>	25	9	6	10
Febrero		69	24	13	32
1	R98X MUERTE SIN ASISTENCIA	10	10		
2	J841 OTRAS ENFERMEDADES PULMONARES INTERSTICIALES CON FIBROSI	8		2	6
3	I629 HEMORRAGIA INTRACRANEAL (NO TRAUMATICA), NO ESPECIFICADA	7	1	2	4
4	J189 NEUMONIA, NO ESPECIFICADA	7			7
5	K746 OTRAS CIRROSIS DEL HIGADO Y LAS NO ESPECIFICADAS	2		2	
6	N189 INSUFICIENCIA RENAL CRONICA, NO ESPECIFICADA	2			2
7	M329 LUPUS ERITEMATOSO SISTEMICO, SIN OTRA ESPECIFICACION	2	1		1
8	S069 TRAUMATISMO INTRACRANEAL, NO ESPECIFICADO	2	1		1
9	I469 PARO CARDIACO, NO ESPECIFICADO	2	2		
10	T07X TRAUMATISMOS MULTIPLES, NO ESPECIFICADOS	2	1	1	
11	K566 OTRAS OBSTRUCCIONES INTESTINALES Y LAS NO ESPECIFICADAS	2		1	1
12	J960 INSUFICIENCIA RESPIRATORIA AGUDA	2	1	1	
13	B24X ENFERMEDAD POR VIRUS DE LA INMUNODEFICIENCIA HUMANA [VI	1	1		
14	I490 FIBRILACION Y ALETEO VENTRICULAR	1			1
15	T018 HERIDAS QUE AFECTAN OTRAS COMBINACIONES DE LAS REGIONES	1	1		
	<i>Otros Diagnósticos</i>	18	5	4	9
Marzo		85	33	16	36
1	R98X MUERTE SIN ASISTENCIA	18	18		
2	J189 NEUMONIA, NO ESPECIFICADA	8	2		6
3	B24X ENFERMEDAD POR VIRUS DE LA INMUNODEFICIENCIA HUMANA [VI	3		2	1
4	J841 OTRAS ENFERMEDADES PULMONARES INTERSTICIALES CON FIBROSI	3		1	2
5	S069 TRAUMATISMO INTRACRANEAL, NO ESPECIFICADO	3	3		
6	E118 CON COMPLICACIONES NO ESPECIFICADAS	3	1	1	1
7	J960 INSUFICIENCIA RESPIRATORIA AGUDA	3	2		1
8	I678 OTRAS ENFERMEDADES CEREBROVASCULARES ESPECIFICADAS	3	1	1	1
9	R99X OTRAS CAUSAS MAL DEFINIDAS Y LAS NO ESPECIFICADAS DE MORT	3			3
10	K729 INSUFICIENCIA HEPATICA, NO ESPECIFICADA	2		1	1
11	N390 INFECCION DE VIAS URINARIAS, SITIO NO ESPECIFICADO	2			2
12	K746 OTRAS CIRROSIS DEL HIGADO Y LAS NO ESPECIFICADAS	2			2
13	E872 ACIDOSIS	2		1	1
14	I629 HEMORRAGIA INTRACRANEAL (NO TRAUMATICA), NO ESPECIFICADA	2		1	1
15	I500 INSUFICIENCIA CARDIACA CONGESTIVA	2			2
	<i>Otros Diagnósticos</i>	26	6	8	12

NOTA: El código R98X representa a los que llegaron cadáver a Emergencia

Fuente: Sistema de Información OEI HMA

EChA/CAR/mrch/Jorge Q.

**PRINCIPALES CAUSAS DE MORTALIDAD MENSUAL EN EMERGENCIA
SEGÚN TIEMPO DE PERMANENCIA. AÑO 2014**

N°	Mes / Causa de Defunción	Total	Tiempo Permanencia		
			<24Hr	24-48Hr	48Hr+
Abril		77	31	14	32
1	R98X MUERTE SIN ASISTENCIA	13	13		
2	J189 NEUMONIA, NO ESPECIFICADA	6	1	1	4
3	I500 INSUFICIENCIA CARDIACA CONGESTIVA	3	1		2
4	J960 INSUFICIENCIA RESPIRATORIA AGUDA	3	2	1	
5	N189 INSUFICIENCIA RENAL CRONICA, NO ESPECIFICADA	3			3
6	T07X TRAUMATISMOS MULTIPLES, NO ESPECIFICADOS	3	2	1	
7	S069 TRAUMATISMO INTRACRANEAL, NO ESPECIFICADO	3	1	2	
8	J841 OTRAS ENFERMEDADES PULMONARES INTERSTICIALES CON FIBROSI	2	1		1
9	C23X TUMOR MALIGNO DE LA VESICULA BILIAR	2	1		1
10	A418 OTRAS SEPTICEMIAS ESPECIFICADAS	2		1	1
11	A153 TUBERCULOSIS DEL PULMON, CONFIRMADA POR MEDIOS NO ESPEC	2	1	1	
12	I219 INFARTO AGUDO DEL MIOCARDIO, SIN OTRA ESPECIFICACION	2	1	1	
13	J81X EDEMA PULMONAR	2		1	1
14	I678 OTRAS ENFERMEDADES CEREBROVASCULARES ESPECIFICADAS	2			2
15	I694 SECUELAS DE ENFERMEDAD CEREBROVASCULAR, NO ESPECIFICADA	2	1	1	
	<i>Otros Diagnósticos</i>	27	6	4	17
Mayo		106	36	19	51
1	R98X MUERTE SIN ASISTENCIA	17	17		
2	J189 NEUMONIA, NO ESPECIFICADA	10	1	2	7
3	I629 HEMORRAGIA INTRACRANEAL (NO TRAUMATICA), NO ESPECIFICADA	9	1	3	5
4	K746 OTRAS CIRROSIS DEL HIGADO Y LAS NO ESPECIFICADAS	8	2	1	5
5	I678 OTRAS ENFERMEDADES CEREBROVASCULARES ESPECIFICADAS	5			5
6	J960 INSUFICIENCIA RESPIRATORIA AGUDA	4	3		1
7	J841 OTRAS ENFERMEDADES PULMONARES INTERSTICIALES CON FIBROSI	4	1	1	2
8	T07X TRAUMATISMOS MULTIPLES, NO ESPECIFICADOS	4	2	2	
9	I10X HIPERTENSION ESENCIAL (PRIMARIA)	4	1	2	1
10	J440 ENFERMEDAD PULMONAR OBSTRUCTIVA CRONICA CON INFECCION	4		1	3
11	B24X ENFERMEDAD POR VIRUS DE LA INMUNODEFICIENCIA HUMANA [VI	3			3
12	A153 TUBERCULOSIS DEL PULMON, CONFIRMADA POR MEDIOS NO ESPEC	3		1	2
13	I469 PARO CARDIACO, NO ESPECIFICADO	2	2		
14	A179 TUBERCULOSIS DEL SISTEMA NERVIOSO, NO ESPECIFICADA	2		1	1
15	K729 INSUFICIENCIA HEPATICA, NO ESPECIFICADA	1			1
	<i>Otros Diagnósticos</i>	26	6	5	15
Junio		94	36	17	41
1	R98X MUERTE SIN ASISTENCIA	19	18		1
2	J189 NEUMONIA, NO ESPECIFICADA	9	2	3	4
3	B24X ENFERMEDAD POR VIRUS DE LA INMUNODEFICIENCIA HUMANA [VI	6	1		5
4	K746 OTRAS CIRROSIS DEL HIGADO Y LAS NO ESPECIFICADAS	5	2	1	2
5	J960 INSUFICIENCIA RESPIRATORIA AGUDA	5	2	2	1
6	K922 HEMORRAGIA GASTROINTESTINAL, NO ESPECIFICADA	4	1	2	1
7	I629 HEMORRAGIA INTRACRANEAL (NO TRAUMATICA), NO ESPECIFICADA	4	2		2
8	N189 INSUFICIENCIA RENAL CRONICA, NO ESPECIFICADA	3	1		2
9	K729 INSUFICIENCIA HEPATICA, NO ESPECIFICADA	2			2
10	I678 OTRAS ENFERMEDADES CEREBROVASCULARES ESPECIFICADAS	2			2
11	I10X HIPERTENSION ESENCIAL (PRIMARIA)	2		1	1
12	S069 TRAUMATISMO INTRACRANEAL, NO ESPECIFICADO	2		2	
13	C169 TUMOR MALIGNO DEL ESTOMAGO, PARTE NO ESPECIFICADA	2			2
14	E118 CON COMPLICACIONES NO ESPECIFICADAS	1			1
15	R570 CHOQUE CARDIOGENICO	1	1		
	<i>Otros Diagnósticos</i>	27	6	6	15

NOTA: El código R98X representa a los que llegaron cadáver a Emergencia

Fuente: Sistema de Información OEI HMA

EChA/CAR/mrch/Jorge Q.

**PRINCIPALES CAUSAS DE MORTALIDAD MENSUAL EN EMERGENCIA
SEGÚN TIEMPO DE PERMANENCIA. AÑO 2014**

N°	Mes / Causa de Defunción	Total	Tiempo Permanencia		
			<24Hr	24-48Hr	48Hr+
Julio		109	33	18	58
1	R98X MUERTE SIN ASISTENCIA	17	16		1
2	J189 NEUMONIA, NO ESPECIFICADA	12	1	3	8
3	J841 OTRAS ENFERMEDADES PULMONARES INTERSTICIALES CON FIBROSI	5		1	4
4	K746 OTRAS CIRROSIS DEL HIGADO Y LAS NO ESPECIFICADAS	5	1	1	3
5	I629 HEMORRAGIA INTRACRANEAL (NO TRAUMÁTICA), NO ESPECIFICADA	4		1	3
6	I500 INSUFICIENCIA CARDIACA CONGESTIVA	3	1	1	1
7	B24X ENFERMEDAD POR VIRUS DE LA INMUNODEFICIENCIA HUMANA [VI	3	1		2
8	K922 HEMORRAGIA GASTROINTESTINAL, NO ESPECIFICADA	3	1	1	1
9	S069 TRAUMATISMO INTRACRANEAL, NO ESPECIFICADO	3	2		1
10	I678 OTRAS ENFERMEDADES CEREBROVASCULARES ESPECIFICADAS	3		1	2
11	I694 SECUELAS DE ENFERMEDAD CEREBROVASCULAR, NO ESPECIFICADA	2		1	1
12	A191 TUBERCULOSIS MILIAR AGUDA DE SITIOS MÚLTIPLES	2			2
13	N189 INSUFICIENCIA RENAL CRÓNICA, NO ESPECIFICADA	2			2
14	J960 INSUFICIENCIA RESPIRATORIA AGUDA	2			2
15	I10X HIPERTENSION ESENCIAL (PRIMARIA)	2	1		1
	<i>Otros Diagnósticos</i>	41	9	8	24
Agosto		111	36	15	60
1	R98X MUERTE SIN ASISTENCIA	19	19		
2	J189 NEUMONIA, NO ESPECIFICADA	16		3	13
3	I629 HEMORRAGIA INTRACRANEAL (NO TRAUMÁTICA), NO ESPECIFICADA	6		2	4
4	S069 TRAUMATISMO INTRACRANEAL, NO ESPECIFICADO	4	1	2	1
5	E118 CON COMPLICACIONES NO ESPECIFICADAS	4	1		3
6	I469 PARO CARDIACO, NO ESPECIFICADO	4	3	1	
7	I500 INSUFICIENCIA CARDIACA CONGESTIVA	4	3		1
8	I678 OTRAS ENFERMEDADES CEREBROVASCULARES ESPECIFICADAS	4			4
9	K746 OTRAS CIRROSIS DEL HIGADO Y LAS NO ESPECIFICADAS	3	1	1	1
10	J984 OTROS TRASTORNOS DEL PULMON	3			3
11	N189 INSUFICIENCIA RENAL CRÓNICA, NO ESPECIFICADA	3			3
12	A153 TUBERCULOSIS DEL PULMON, CONFIRMADA POR MEDIOS NO ESPEC	3		1	2
13	J960 INSUFICIENCIA RESPIRATORIA AGUDA	2	1		1
14	N180 INSUFICIENCIA RENAL TERMINAL	2			2
15	L89X ULCERA DE DECÚBITO	2			2
	<i>Otros Diagnósticos</i>	32	7	5	20
Setiembre		106	37	22	47
1	R98X MUERTE SIN ASISTENCIA	17	17		
2	I629 HEMORRAGIA INTRACRANEAL (NO TRAUMÁTICA), NO ESPECIFICADA	8		3	5
3	J189 NEUMONIA, NO ESPECIFICADA	8		3	5
4	I469 PARO CARDIACO, NO ESPECIFICADO	5	5		
5	J984 OTROS TRASTORNOS DEL PULMON	4		1	3
6	N189 INSUFICIENCIA RENAL CRÓNICA, NO ESPECIFICADA	4	1	1	2
7	J841 OTRAS ENFERMEDADES PULMONARES INTERSTICIALES CON FIBROSI	4			4
8	R418 OTROS SÍNTOMAS Y SIGNOS QUE INVOLUCRAN LA FUNCIÓN COGNOC	3	2		1
9	B24X ENFERMEDAD POR VIRUS DE LA INMUNODEFICIENCIA HUMANA [VI	3		1	2
10	K746 OTRAS CIRROSIS DEL HIGADO Y LAS NO ESPECIFICADAS	3		2	1
11	I10X HIPERTENSION ESENCIAL (PRIMARIA)	3	1	1	1
12	B909 SECUELAS DE TUBERCULOSIS RESPIRATORIA Y DE TUBERCULOSIS NO	2	2		
13	J960 INSUFICIENCIA RESPIRATORIA AGUDA	2	1		1
14	E119 SIN MENCIÓN DE COMPLICACIÓN	2		2	
15	L89X ULCERA DE DECÚBITO	2		2	
	<i>Otros Diagnósticos</i>	36	8	6	22

NOTA: El código R98X representa a los que llegaron cadáver a Emergencia

Fuente: Sistema de Información OEI HMA

EChA/CAR/mrch/Jorge Q.

**PRINCIPALES CAUSAS DE MORTALIDAD MENSUAL EN EMERGENCIA
SEGÚN TIEMPO DE PERMANENCIA. AÑO 2014**

N°	Mes / Causa de Defunción	Total	Tiempo Permanencia		
			<24Hr	24-48Hr	48Hr+
Octubre		96	32	21	43
1	R98X MUERTE SIN ASISTENCIA	18	18		
2	J189 NEUMONIA, NO ESPECIFICADA	8	1	2	5
3	K746 OTRAS CIRROSIS DEL HIGADO Y LAS NO ESPECIFICADAS	6	2	2	2
4	I10X HIPERTENSION ESENCIAL (PRIMARIA)	6		2	4
5	I469 PARO CARDIACO, NO ESPECIFICADO	4	3	1	
6	R99X OTRAS CAUSAS MAL DEFINIDAS Y LAS NO ESPECIFICADAS DE MORTA	4		2	2
7	N189 INSUFICIENCIA RENAL CRONICA, NO ESPECIFICADA	4		1	3
8	I500 INSUFICIENCIA CARDIACA CONGESTIVA	4	1		3
9	A153 TUBERCULOSIS DEL PULMON, CONFIRMADA POR MEDIOS NO ESPEC	3	1	1	1
10	K922 HEMORRAGIA GASTROINTESTINAL, NO ESPECIFICADA	3		2	1
11	A418 OTRAS SEPTICEMIAS ESPECIFICADAS	3	1	1	1
12	C34 TUMOR MALIGNO DE LOS BRONQUIOS Y DEL PULMON	3	1	1	1
13	I629 HEMORRAGIA INTRACRANEAL (NO TRAUMATICA), NO ESPECIFICADA	3			3
14	I678 OTRAS ENFERMEDADES CEREBROVASCULARES ESPECIFICADAS	3	1		2
15	I219 INFARTO AGUDO DEL MIOCARDIO, SIN OTRA ESPECIFICACION	2			2
	<i>Otros Diagnósticos</i>	22	3	6	13
Noviembre		82	24	16	42
1	R98X MUERTE SIN ASISTENCIA	12	11	1	
2	J189 NEUMONIA, NO ESPECIFICADA	8			8
3	B24X ENFERMEDAD POR VIRUS DE LA INMUNODEFICIENCIA HUMANA [VI	5	1	1	3
4	K746 OTRAS CIRROSIS DEL HIGADO Y LAS NO ESPECIFICADAS	4			4
5	K922 HEMORRAGIA GASTROINTESTINAL, NO ESPECIFICADA	4		2	2
6	I469 PARO CARDIACO, NO ESPECIFICADO	4	3	1	
7	A153 TUBERCULOSIS DEL PULMON, CONFIRMADA POR MEDIOS NO ESPEC	4		1	3
8	N390 INFECCION DE VIAS URINARIAS, SITIO NO ESPECIFICADO	3		1	2
9	J841 OTRAS ENFERMEDADES PULMONARES INTERSTICIALES CON FIBROSI	3			3
10	R99X OTRAS CAUSAS MAL DEFINIDAS Y LAS NO ESPECIFICADAS DE MORTA	2		1	1
11	E118 CON COMPLICACIONES NO ESPECIFICADAS	2	1		1
12	I10X HIPERTENSION ESENCIAL (PRIMARIA)	2	2		
13	I678 OTRAS ENFERMEDADES CEREBROVASCULARES ESPECIFICADAS	2		1	1
14	I620 HEMORRAGIA SUBDURAL (AGUDA) (NO TRAUMATICA)	2			2
15	L89X ULCERA DE DECÚBITO	1			1
	<i>Otros Diagnósticos</i>	24	6	7	11
Diciembre		107	49	16	42
1	R98X MUERTE SIN ASISTENCIA	25	24		1
2	J841 OTRAS ENFERMEDADES PULMONARES INTERSTICIALES CON FIBROSI	7	2	1	4
3	I629 HEMORRAGIA INTRACRANEAL (NO TRAUMATICA), NO ESPECIFICADA	5	1		4
4	J189 NEUMONIA, NO ESPECIFICADA	5		1	4
5	B24X ENFERMEDAD POR VIRUS DE LA INMUNODEFICIENCIA HUMANA [VI	4		2	2
6	I469 PARO CARDIACO, NO ESPECIFICADO	4	4		
7	K746 OTRAS CIRROSIS DEL HIGADO Y LAS NO ESPECIFICADAS	3		1	2
8	J960 INSUFICIENCIA RESPIRATORIA AGUDA	3	2		1
9	N189 INSUFICIENCIA RENAL CRONICA, NO ESPECIFICADA	3			3
10	I10X HIPERTENSION ESENCIAL (PRIMARIA)	3			3
11	I678 OTRAS ENFERMEDADES CEREBROVASCULARES ESPECIFICADAS	3	1		2
12	E115 DIABETES MELLITUS NO INSULINODEPENDIENTE, CON COMPLICACIONES	2			2
13	R99X OTRAS CAUSAS MAL DEFINIDAS Y LAS NO ESPECIFICADAS DE MORTA	2	2		
14	C539 TUMOR MALIGNO DEL CUELLO DEL UTERO SIN OTRA ESPECIFICACION	2	1		1
15	E148 DIABETES MELLITUS, NO ESPECIFICADA, CON COMPLICACIONES NO	2		2	
	<i>Otros Diagnósticos</i>	34	12	9	13

NOTA: El código R98X representa a los que llegaron cadáver a Emergencia

Fuente: Sistema de Información OEI HMA

EChA/CAR/mrch/Jorge Q.

6. INDICADORES DE GESTIÓN





REPORTE DE INDICADORES PARA EVALUACIÓN DE LA GESTIÓN HOSPITALARIA, SEGÚN MES. AÑO 2014

HOSPITAL MARÍA AUXILIADORA

A. INDICADORES DE PRODUCCIÓN Y RENDIMIENTO															
Ord.	Indicador	MES												ANUAL	Valor Refer.
		Ene	Feb	Mar	Abr	May	Jun	Jul	Ago	Set	Oct	Nov	Dic		
1	Productividad Hora Medico	2.9	2.9	2.9	2.9	2.2	1.4	1.5	1.6	1.6	2.4	2.8	2.6	2.4	4-5
3	Concentración	1.7	2.7	2.8	2.9	3.1	2.9	2.9	3.0	2.9	2.9	2.6	3.1	2.7	2-3
4	Utilización de los Consultorios Médicos	1.5	1.5	1.5	1.5	1.5	1.5	1.5	1.5	1.5	1.5	1.5	1.5	1.5	2

B. INDICADORES DE EFICIENCIA															
Ord.	Indicador	MES												ANUAL	Valor Refer.
		Ene	Feb	Mar	Abr	May	Jun	Jul	Ago	Set	Oct	Nov	Dic		
5	Promedio de Análisis de Laboratorio por Consulta Externa	1.0	0.7	1.0	1.0	1.5	1.1	1.2	1.5	1.4	1.2	1.2	1.1	1.6	1
6	Promedio de Permanencia	6.8	7.0	7.1	7.1	6.7	7.0	6.9	7.0	6.8	6.4	6.0	5.8	6.8	6-8
7	Intervalo de Sustitución cama	0.8	0.8	0.8	0.8	0.8	0.8	1.0	0.6	0.6	0.5	0.6	0.6	0.7	< 1.5
8	Porcentaje Ocupación de Camas (Factor: 100)	79.1	79.3	79.0	79.6	78.4	80.8	76.0	85.5	84.4	87.9	84.7	81.8	81.3	80 - 90 %
9	Rendimiento Cama	8.1	7.7	8.0	7.7	8.2	7.8	7.6	8.1	7.3	7.8	8.1	9.0	95.3	3 - 4
10	Razón de Emergencias por Consulta Médicas	0.3	0.3	0.3	0.3	0.5	0.7	0.6	0.6	0.5	0.3	0.3	0.3	0.4	0.2 - 0.3
12	Rendimiento de Sala de Operaciones	177.0	118.2	177.0	132.4	123.6	96.4	105.2	210.0	211.3	231.7	163.3	168.3	151.6	100%
22	Porcentaje de Cirugías suspendidas (factor: 100)	11.1	13.2	10.3	12.8	11.2	11.3	9.9	7.5	2.8	4.0	7.8	9.7	9.4	<= 5%
13	Rendimiento camilla de expulsivo	121.7	111.3	107.0	85.0	136.3	117.7	109.7	96.3	106.3	100.3	106.7	114.7	109.4	120
13	Porcentaje de Ocupación de UCI adultos							56.1	93.4	100.0	80.1	86.1	89.2	84.0	90%
14	Porcentaje de Ocupacion en UCI pediatría							64.5	40.0	71.7	50.0	37.3	58.1	53.1	90%
14	Porcentaje de Ocupacion en UCI NEO							89.5	89.5	94.8	100.0	83.5	90.2	91.2	90%
13	Rendimiento cama UCI Adulto							2.4	2.4	5.0	3.5	3.0	3.7	3.3	5

**REPORTE DE INDICADORES PARA EVALUACIÓN DE LA GESTIÓN HOSPITALARIA, SEGÚN MES. AÑO 2014**
HOSPITAL MARÍA AUXILIADORA

B. INDICADORES DE EFICIENCIA															
Ord.	Indicador	MES												ANUAL	Valor Refer.
		Ene	Feb	Mar	Abr	May	Jun	Jul	Ago	Set	Oct	Nov	Dic		
14	Rendimiento cama UCI Pediatría							2.0	3.6	2.8	3.0	2.6	3.4	2.9	5
14	Rendimiento Cama UCI NEO							4.3	5.0	4.3	4.1	4.1	5.4	4.5	5

C. INDICADORES DE CALIDAD															
Ord.	Indicador	MES												ANUAL	Valor Refer.
		Ene	Feb	Mar	Abr	May	Jun	Jul	Ago	Set	Oct	Nov	Dic		
16	Porcentaje de Infecciones Intrahospitalarias (Factor: 100)													0.05	< 7 %
17	Tasa Neta de Mortalidad (Factor: 100)	1.9	1.6	1.9	2.0	2.0	1.9	2.2	2.5	3.1	2.7	3.1	2.7	2.2	<= 3%
18	Porcentaje de Cesárea (Factor: 100)	44.9	44.4	51.9	54.7	42.3	43.8	47.9	43.5	51.1	51.6	45.1	45.1	47.0	<=30%
20	Mortalidad Neonatal Precoz (Factor: 1000)	0.0	1.8	1.5	6.1	1.4	3.2	4.8	3.1	4.6	6.5	4.8	14.0	4.3	7X1000

ERCHA/CA/Jorge Q.

Nota:

En los ítems 6, 7, 8, 9 y 17 considerando que las cifras correspondientes al 1er semestre no eran reales, se ha efectuado un ajuste para obtener indicadores acorde a nuestra realidad.
En el ítem 16 este dato no fue informado por el Comité de Infecciones Intrahospitalarias ni por la Oficina de Epidemiología.



MOVIMIENTO HOSPITALARIO E INDICADORES DE HOSPITALIZACION SEGÚN SERVICIOS/SEM I PROYECTADO
HOSPITAL MARIA AUXILIADORA. ANUAL 2014

SERVICIOS	INGRESOS	INGRESOS POR TRANSF. ENTRE SERVICIOS	EGRESOS	EGRESOS POR TRANSF ENTRE SERVICIOS	PERMANENCIAS	PROMEDIO PERMANENCIA	INTERVALO DE SUSTITUCION	RENDIMIENTO O CAMA	GRADO DE USO CON CAMAS PRESUP.	GRADO DE USO CON CAMAS REALES	TASA BRUTA MORTALIDAD (Tasa x 1000)	TASA NETA DE MORTALIDAD (Tasa x 1000)	PACIENTES DIA DEL MES	FALLECIDOS			DIAS CAMA DISPONIBLES SEGUN CAMAS PRESUPUESTADAS	DIAS CAMA DISPONIBLES AJUSTADAS CON CAMAS REALES	CAMAS PRESUPUESTADAS	CAMAS DISPONIBLES REALES (incluye habilitadas, bloqueadas, prestadas)
														-48 Hrs	+ 48 Hrs	TOTAL FALLECIDOS				
TOTAL	37371	3918	33336	8791	225857	6.78	0.72	95.26	99.20	81.35	28.29	22.41	132520	196	747	943	133588	162903	366	442
GINECO-OBSTETRICIA	10970	602	9364	2026	27507	2.94	0.90	119.89	72.36	70.56	0.53	0.32	24545	2	3	5	33920	34784	93	95
OBSTETRICIA NORMAL	3137	432	3803	69	14963	3.94	0.64	161.33	72.15	71.86	1.31	0.79	6373	2	3	5	8832	8868	24	24
OBSTETRICIA PATOLOGICA	1969	75	1477	247	0	0.00	1.57	57.47	75.80	75.50	0.00	0.00	8368	0	0	0	11040	11083	30	30
PUERPERIO INMEDIATO	4444	4	2738	1603	0	0.00	0.64	228.46	66.07	58.51	0.00	0.00	3933	0	0	0	5952	6721	17	19
GINECOLOGÍA	1419	91	1347	106	5319	3.95	1.54	66.07	72.53	72.38	0.00	0.00	5872	0	0	0	8096	8112	22	22
PEDIATRÍA	1591	61	1710	62	9267	5.42	2.71	40.82	69.54	70.08	1.75	1.75	11260	0	3	3	16192	16066	44	43
PEDIATRÍA A	694	17	758	33	6565	8.66	3.09	37.33	68.47	69.39	3.96	3.96	5543	0	3	3	8096	7988	22	21
PEDIATRÍA B	897	44	952	30	0	0.00	2.41	44.63	70.61	70.76	0.00	0.00	5716	0	0	0	8096	8078	22	22
NEONATOLOGÍA	1952	2223	2478	2092	20505	8.28	0.57	75.82	105.26	88.34	41.57	23.81	19628	44	59	103	18648	22218	52	60
INTERMEDIOS 1	293	596	141	785	13003	92.14	0.69	89.85	85.63	83.21	29.17	20.53	3151	8	19	27	3680	3787	10	10
INTERMEDIOS 2 A	928	861	1373	786	0	0.00	0.13	117.87	154.70	95.70	0.00	0.00	6454	0	0	0	4172	6744	12	18
INTERMEDIOS 2 B	274	312	448	155	0	0.00	0.87	45.46	104.36	89.24	0.00	0.00	4354	0	0	0	4172	4879	12	13
REFERIDOS	364	119	405	110	0	0.00	1.67	49.65	81.15	77.68	0.00	0.00	2986	0	0	0	3680	3844	10	10
UCI NEONATOLOGÍA	94	335	111	257	833	7.50	0.76	45.82	91.13	90.52	206.70	108.79	2683	36	40	76	2944	2964	8	8
CIRUGÍA GENERAL	2191	519	2747	313	27061	9.85	2.69	34.16	71.61	74.82	9.83	9.46	24428	1	26	27	34112	32650	93	90
CIRUGÍA GENERAL A	1483	297	1778	144	7288	4.10	3.59	41.97	54.33	58.04	11.25	10.69	9534	1	19	20	17548	16427	49	46
CIRUGÍA ESPECIALIDADES B	641	116	946	25	10998	11.63	1.33	24.40	89.16	91.27	1.06	1.06	13456	0	1	1	15092	14743	40	40
INTERMEDIOS CIRUGÍA	67	106	23	144	0	0.00	0.25	41.81	97.71	97.18	35.88	35.88	1438	0	6	6	1472	1480	4	4
MEDICINA	1580	197	1536	216	18591	12.10	1.36	30.30	89.05	88.83	88.53	83.33	19008	8	128	136	21344	21397	58	58
MEDICINA	1428	114	1376	161	10993	7.99	0.36	35.08	96.69	96.54	77.76	74.85	15656	4	103	107	16192	16217	44	44
INTERMEDIOS MEDICINA	25	78	54	55	0	0.00	0.25	27.20	98.72	98.19	82.72	45.96	1453	4	5	9	1472	1480	4	4
CENEX - NEUMOLOGÍA	151	5	132	0	1664	12.61	13.65	13.20	51.59	51.31	151.52	151.52	1898	0	20	20	3680	3700	10	10
ONCOLOGÍA	351	47	397	14	4030	10.15	1.57	29.39	88.28	87.47	78.09	68.01	4523	4	27	31	5124	5171	14	14
EMERGENCIA Y CUID.CRIT.	18736	270	15104	4068	118896	7.87	0.08	231.28	685.68	95.14	33.28	26.13	29128	137	501	638	4248	30617	12	83
UCI	9	173	50	138	744	14.88	2.37	36.08	66.93	76.83	239.08	191.27	1478	9	36	45	2208	1924	6	5
UCI PEDIATRÍA	101	61	26	135	192	7.38	5.06	33.24	47.01	54.55	143.16	105.82	976	6	17	23	2076	1789	6	5
EMERGENCIA OBSERV. PROL.	18626	36	15028	3795	117960	7.85	0.01	258.40		99.14	30.28	23.80	26674	122	448	570	0	26904	0	73

FUENTE: Censos Diarios de Hospitalización (Incorporación de nueva metodología de captura de información, nuevos instrumentos, conformación de equipos de trabajo en campo y fuentes de verificación)

ERCHA/

COMENTARIO

Se observa que el Grado de uso con camas presupuestadas en algunos servicios sobrepasa ampliamente el valor estándar aceptable, que está entre 80 y 90%, es por esa razón que se habilitan camas o camillas o se utilizan camas que por definición no son camas hospitalarias como las de centro obstétrico (Puerperio Inmediato), por tal razón el grado de uso de Gineco Obstetricia aparece por debajo del estándar. Nótese que en Medicina con camas presupuestadas así como con camas reales, incluyendo las habilitadas, sobrepasa el 90% de grado de uso. Se ha incluido las camas o camillas habilitadas en emergencia como camas de hospitalización en la columna camas disponibles reales. Es con esta última columna que se han calculado los indicadores de Rendimiento Cama y Grado de Uso con camas reales.

